


Budget 2021



Einwohnergemeinde Niederwil

Inhaltsverzeichnis

Budget 2021

Erläuterungen	3-18
Ergebnisse	19-30
Kennzahlen	31
Erfolgsrechnung, Funktionale Gliederung	32-55
Erfolgsrechnung, Artengliederung	56-60
Investitionsrechnung, Funktionale Gliederung	61-65
Investitionsrechnung, Artengliederung	66-67
Kreditkontrolle	68-69

Finanzpläne:

Einwohnergemeinde

Wasserwerk

Abwasserbeseitigung



ERLÄUTERUNGEN ZUM BUDGET 2021

A.) ALLGEMEINES

Das Budget 2021 wurde basierend auf einem Steuerfuss von 99 % erstellt. Das Gesamtergebnis der Einwohnergemeinde ohne Werke liegt bei einem Ertragsüberschuss von CHF 130'870.

Aus der betrieblichen Tätigkeit der Gemeinde Niederwil resultiert ein negatives Ergebnis über CHF 308'580. Nach Berücksichtigung des Ergebnisses aus Finanzierung (Zins-, Pacht- und Mieteinnahmen) ergibt sich ein operativer Verlust über CHF 138'680. Für die nach HRM2 zu machenden Mehrabschreibungen wird weiterhin eine Entnahme aus der Aufwertungsreserve in der Höhe von CHF 269'550 getätigt.

ERFOLGSAUSWEIS

Einwohnergemeinde ohne Spezialfinanzierungen	Budget 2021	Budget 2020
Betrieblicher Aufwand ohne Abschreibungen	7'992'631	8'193'444
Abschreibungen (inkl. Abschreibungen im Transferaufwand)	779'600	752'090
Betrieblicher Ertrag ohne Steuerertrag	1'934'651	2'118'899
Steuerertrag	6'529'000	6'375'000
Ergebnis aus betrieblicher Tätigkeit	-308'580	-451'635
Ergebnis aus Finanzierung	169'900	126'960
Operatives Ergebnis	-138'680	-324'675
Ausserordentliches Ergebnis	269'550	283'350
Gesamtergebnis	130'870	-41'325

Zusammenzug Nettoaufwand/-ertrag pro Abteilung	Budget 2021	Budget 2020
0 Allgemeine Verwaltung	880'605	862'045
1 Öffentliche Ordnung	588'090	601'425
2 Bildung	3'423'149	3'352'563
3 Kultur, Sport und Freizeit	186'860	202'280
4 Gesundheit	429'385	422'150
5 Soziale Sicherheit	1'117'621	1'268'252
6 Verkehr	330'410	348'700
7 Umweltschutz/Raumordnung	106'030	100'460
8 Volkswirtschaft	-86'270	-96'340
9 Finanzen und Steuern	-6'845'010	-7'020'210
Gesamtergebnis	130'870	-41'325

FINANZIERUNGS AUSWEIS

Die Ausgaben für bauliche Investitionen, Anschaffung von Mobilien, Kosten für Planprojekte sowie Instandstellungs- und Unterhaltskosten an Sachgütern mit mehrjähriger Nutzungsdauer fallen unter den Investitionsbegriff, sofern die Bruttokosten pro Einzelobjekt CHF 50'000 übersteigen. Ausgaben dürfen mit dem Budget bewilligt werden, wenn sie im gleichen Rechnungsjahr abgerechnet werden können und 2 % der budgetierten Gemeindesteuererträge (im Budgetjahr 2021 = CHF 127'000) nicht übersteigen.

Einwohnergemeinde ohne Spezialfinanzierungen	Budget 2021	Budget 2020
Investitionsausgaben	873'000	2'938'000
Investitionseinnahmen	0	265'000
geplante Nettoinvestitionen	873'000	2'673'000
Selbstfinanzierung	605'920	347'415
Finanzierungsergebnis	-267'080	-2'325'585

Selbstfinanzierungsgrad	Budget 2021	Budget 2020
Selbstfinanzierung in % der Nettoinvestitionen	69 %	13 %

Massgebend für die Vermögens-/Schuldenentwicklung ist die Selbstfinanzierung. Sie ist jene Summe, die zur Finanzierung der Investitionen durch eigene, im selben Rechnungsjahr erwirtschaftete Mittel, eingesetzt werden kann. Der Selbstfinanzierungsgrad zeigt, welcher Anteil der Nettoinvestitionen aus eigenen Mitteln finanziert werden kann.

Die Nettoinvestitionen können zu 69 % oder CHF 605'920 selbst finanziert werden. Der Finanzierungsfehlbetrag beträgt 267'080. Die Verschuldung der Gemeinde wird mit den zukünftigen Investitionen weiter steigen. Die zukünftige Entwicklung der Verschuldung kann dem Finanzplan entnommen werden.

FINANZIERUNGS AUSWEIS SPEZIALFINANZIERUNGEN

	Wasserwerk	Abwasserbe- seitigung	Abfall- wirtschaft	Elektrizitäts- werk
Investitionsausgaben	0	0	0	260'000
Investitionseinnahmen	169'000	420'000	0	63'000
geplante Nettoinvest.	169'000	420'000	0	-197'000
Selbstfinanzierung	129'650	342'410	-11'650	201'350
Finanzierungsergebnis	298'650	762'410	-11'650	4'350
Mutmassliches Vermögen per 31.12.2021 (- = Schuld)	1'682'031	1'660'559	51'761	-105'895

Die grössten Veränderungen gegenüber dem Budget 2020 lassen sich wie folgt auflisten:

	Veränderung Budget 2020 / Budget 2021 (+ Belastung / - Entlastung)
2 Bildung	
Schulgelder/Besoldungskosten	- CHF 74'000
Unterhalt Schulliegenschaften	+ CHF 76'000
Neue Abschreibungen Riedmatt 1	+ CHF 42'000
Sonderschulen	+ CHF 37'000
5 Soziale Sicherheit	
Materielle Hilfe / Alimentenbevorschussung	- CHF 66'000
Externer Sozialdienst / neue Stelle Sozialdienstleitung	- CHF 80'000
Restkosten Sonderschulen und Heime	- CHF 31'000
9 Finanzen und Steuern	
Mehrertrag Steuern	- CHF 154'000
Mindereinnahmen Finanzausgleich	+ CHF 52'000
Total Veränderung	- CHF 198'000
Aufwandüberschuss Budget 2020	CHF 41'325
Ertragsüberschuss Budget 2021	CHF 130'870

B.)ERFOLGSRECHNUNG

0 Allgemeine Verwaltung

Beim Personal wurden neben den individuellen Lohnerhöhungen (bereits gesprochen) keine generellen Lohnerhöhungen eingesetzt.

0120.3170.01 Für das Ende der Amtsperiode 2018-2021 wird ein höherer Betrag für die Geschenke eingestellt. Die Geschenke werden gemäss Personalreglement budgetiert/ausbezahlt.

0120.3170.03 Der Neuzuzügeranlass findet normalerweise alle zwei Jahre statt. Infolge der anhaltenden Corona-Situation wird der Anlass 2020 auf das Jahr 2021 verschoben.

0120.3170.04 Die Jungbürgerfeier 2020 wird infolge Corona aufs neue Jahr verschoben. Im kommenden Jahr ist deshalb der doppelte Betrag zu budgetieren.

0210.3010.00 In der Abteilung Finanzen wurde eine individuelle Lohnerhöhung gesprochen.
 0220.3010.00 Die Aufteilung der Pensen wird seit dem Jahr 2020 neu verteilt
 1400.3010.00 (Zusätzliche Stellenprozente des Leiter Steuern infolge Verschiebung der Abteilung Gemeindezweigstelle SVA in Kanzlei).
 5310.30.10.00

- 0210.3161.00 Für die Mietkosten der Kopierer wurde der Mittelwert der letzten 3
0220.3161.00 Jahre budgetiert. Die Anzahl der Farbkopien beeinflusste die Abwei-
2191.3161.00 chungen Budget/Rechnung in den vergangenen Jahren.
- 0220.3090.00 Für ein Diplom als eidgenössisch anerkannte Berufsbildnerin werden
für Beata Frei Kosten eingestellt.
- 0220.3099.00 Die Kosten für den Personalabend wurden aufgrund des Vorjahres
erhöht. Bei der Budgetierung ist es jeweils schwer abzuschätzen, wie
viele Personen effektiv teilnehmen.
- 0220.3113.00 Die PC's der Verwaltung müssen etappenweise ersetzt werden. Im
Budget 2021 werden wiederum CHF 5'000 für den Ersatz von zwei Ar-
beitsplätzen eingestellt.
- 0220.3130.01 Im Jahr 2021 müssen für „e-government-aargau“ für Finanzierung der
Umsetzung eines digitalen Einwohnerportals CHF 2.50 pro Einwohner
eingestellt werden.
- 0220.3132.00 Die Honorare der externen Bauverwaltung sowie die Baubewilli-
0220.4210.01 gungsgebühren wurden aufgrund der aktuellen Kosten und entspre-
chenden Schätzungen berechnet. Es wird davon ausgegangen,
dass die Bautätigkeit im Jahr 2021 rückläufig ist.
- 0220.3133.00 Die eingestellten Kosten für das Filmportrait der Gemeinde im Budget
2020 verschieben sich ins Jahr 2021. Da die Gesamtkosten im Folge-
jahr budgetiert werden, erhöht sich der Betrag.
- 0220.3158.00 Die Zeiterfassungssoftware wird gewechselt, da auf der alten Soft-
ware nicht mehr länger Updates gemacht werden können. Die An-
schaffungskosten der neuen Software betragen CHF 6'500. Die zu-
künftigen jährlichen Wartungskosten werden dabei um einiges tiefer
ausfallen.
- 1 Öffentliche Ordnung und Sicherheit, Verteidigung**
- 1110.3612.00 Da die effektiven Kosten in den letzten Jahren jeweils vom Budget ab-
gewichen sind, wird das Budget der Regionalpolizei Bremgarten um
10 % reduziert. Im Budget 2021 werden CHF 105'000 eingestellt.
- 1400.3612.00 Die Beteiligung am KESD Bremgarten wird gemäss KESD-Budget über-
nommen und liegt CHF 9'200 unter dem Vorjahreswert.
- 1400.3612.01 Neben der jährlichen Kostenbeteiligung an das Zivilstandsamt müssen
für die Jahre 2021 und 2022 zusätzlich Beträge für das Projekt „Ab-
schlusskontrolle Familienregister“ eingestellt werden.

- 1500.3612.00 Der Anteil der Gemeinde Niederwil am Nettoaufwand der Feuerwehr Niederwil/ Fischbach-Göslikon beläuft sich auf CHF 199'000 (Budget Vorjahr: CHF 207'525). Massgebend für den Kostenteiler sind die Einwohnerzahlen der beiden Gemeinden per Ende Jahr.
- 1506 Der Nettoaufwand der Feuerwehr Niederwil / Fischbach-Göslikon für das Jahr 2021 beläuft sich auf CHF 334'500 (Budget Vorjahr: CHF 327'625). Die budgetierten Aufwendungen liegen somit mehrheitlich im Rahmen des Vorjahres.
- 1610.3636.00 Die Gemeinde muss sich von Gesetzes wegen neu mit 60 % an den Ersatz- sowie Unterhaltskosten beteiligen. Der Ersatz der Scheiben gemäss Budget 2020 verschiebt sich ins Jahr 2021.
- 1620.3612.00 Für die neue ZSO Aargau Ost wird für das Budget 2021 ein Pro-Kopf-Beitrag von CHF 22.06 eingestellt. Im Vorjahresbudget (vor der Fusion) lag der Pro-Kopf-Beitrag bei CHF 19.73.

2 Bildung

Besoldungsanteile Für die Besoldungsanteile wurden die Budgetzahlen des Kantons übernommen:

Abteilung	Budget 2021	Budget 2020
Kiga	CHF 137'500	CHF 157'600
Primar	CHF 630'600	CHF 676'400
Schulleitung	CHF 55'700	CHF 55'400
OS	CHF 413'666	CHF 432'066
Total	CHF 1'240'907	CHF 1'321'466

Die Besoldungskosten liegen rund CHF 81'000 unter dem Vorjahreswert.

2120.3171.00 Das Klassenlager der 5./6. Klasse findet nur alle zwei Jahre statt. Deshalb sind die Lagerkosten im Jahr 2021 tiefer.

2130.3612 Es werden folgende Schulgelder pro Schüler für die Oberstufe budgetiert:

Schule	Budget 2021	Budget 2020
Bezirksschule Bremgarten	CHF 6'011	CHF 6'638
Bezirksschule Wohlen	CHF 5'243	CHF 6'208
Sportschule	CHF 8'374	CHF 8'600
Schulverband Reusstal	CHF 5'976	CHF 5'899
Berufswahlschulen	CHF 8'010	CHF 8'010

Aktuell besuchen keine Schüler die Oberstufe in Mellingen.

Vergleich Schulgeld Budget 2020/Budget 2021:

Abteilung	Budget 2021	Budget 2020
Bez	CHF 200'962	CHF 193'334
Sek/Real	CHF 286'900	CHF 288'264
Berufswahlschule	CHF 16'000	CHF 16'000
Total	CHF 503'862	CHF 497'598

Der Aufwand liegt leicht über dem Vorjahresbudget infolge Zunahme der Schülerzahlen.

2130.4612.00 Gemäss Schulgeldberechnung steigt der Beitrag pro Schüler, welcher der Gemeinde vom Schulverband gutgeschrieben wird. Grund dafür sind die hohen Unterhaltskosten an den Schulanlagen im Vorjahr.

2140/2146 Ab dem Schuljahr 2020/21 ist geplant die Musikschulen der Gemeinden Niederwil/Fi-Gö und Stetten/Künten zu fusionieren. Da das neue Reglement erst der Gemeindeversammlung im Sommer 2021 zur Genehmigung unterbreitet wird, müssen die Kosten noch nach dem alten Modell budgetiert werden. Allfällige Mehrkosten müssen dann mit dem Rechnungsabschluss erläutert werden.

Der Anteil der Gemeinde Niederwil am Aufwand der Regionalen Musikschule Niederwil/Fi-Gö beträgt CHF 50'920 (Aufwand abzüglich Elternbeiträge).

2170.3101.00 Der Betrag für Betriebs- und Verbrauchsmaterial wurde gemäss den Vorjahreswerten erhöht.

2170.3110.00 Im Schulhaus Riedmatt werden für die Akkustikoptimierung im Lehrerzimmer Mineralplatten budgetiert, da der Lärmpegel zu hoch ist.

2170.3111.00 Im Serverraum des Riedmatt 3 muss ein Klimagerät angeschafft werden. Weiter wird für die Schulanlagen ein neuer Mulch- und Rasenmäher budgetiert.

2170.3119.00 Für den neuen Lagerraum der Schule in der Zivilschutzanlage müssen Gestelle und ein Entfeuchter angeschafft werden.

2170.3132.00 Nach Ablehnung der Kreditvorlage Erstaz Kiga-Pavillon muss der Gemeinderat der Bevölkerung einen überarbeiteten Kreditantrag vorlegen. Für weitere Abklärungen müssen erneut Kosten budgetiert werden.

2170.3144.00 Für den Unterhalt der Schulanlagen wurden folgende Beträge eingestellt:

Allg. Unterhalt Kindergarten	CHF	5'000
Allg. Unterhalt Schulanlagen	CHF	20'000
Fensterreinigung Riedmatt 3	CHF	3'900
Durchbruch OSO-Anlage (Versch.B2020)	CHF	8'700
WC-Reinigung Kiga Althau	CHF	3'900
Ersatz Eternitplatten Fassade MZH	CHF	3'900
Säulen/Rinnen streichen MZH	CHF	3'000
Behebung elektrische Mängel	CHF	29'000
Moosbefreiung Fassade MZH	CHF	2'500
Fensterfront R1 UG Werkstatt	CHF	13'500
Neue Zylinder OSO-Anlage	CHF	3'000
Ping Pong Tisch Pausenplatz	CHF	3'800
Ersatz Heizungspumpen Riedmatt *	CHF	46'000
UPC-Anschluss Schule	CHF	3'800
Total	CHF	150'000

*Der Gemeinderat hat sich für ein Messkonzept als Grundlage für die Datenerfassung der Niederwiler Energiebuchhaltung ausgesprochen. Gemäss Prüfung der Energiekommission macht es Sinn, nicht neue Messuhren in die Pumpen einzubauen, sondern direkt die alten Heizungspumpen mit neuen Pumpen inkl. integrierter Messfunktion zu ersetzen. Die bestehenden Pumpen sind alt und müssten sowieso nächstens ersetzt werden. Allfällige Förderbeiträge für die neuen Messuhren werden zurzeit geprüft.

2170.3300.40 Das Schulhaus Riedmatt 1 wird erstmals im Jahr 2021 abgeschrieben. Der Abschreibungsanteil beträgt jährlich CHF 42'000. Dabei wurde die Aufteilung Hochbau/Mobilien noch nicht berücksichtigt. Im nächsten Jahr wird eine provisorische Kreditabrechnung erstellt, um die genauen Abschreibungen zu berechnen.

2170.4612.00 Der Anlagekostenanteil des Schulverbandes wird mit CHF 1'500 pro Schüler berechnet. Die Schülerzahlen sind rückläufig.

2190.3090.00 Für eine ICT-Weiterbildung eines Lehrers werden die Ausbildungskosten übernommen.

2191.3612.00 Der Anteil der Gemeinde Niederwil an den Aufwendungen für die
2196.4612.00 Schulsozialarbeit an der Primarschule Niederwil beträgt CHF 11'592
(Budget Vorjahr: CHF 11'735).

2192.3113.00 Als Ersatz resp. Ergänzung gemäss Informatikkonzept müssen für die
Schule erneut Tablets (Primar und Oberstufe) angeschafft werden. Die
Kosten für die Informatik der Oberstufe wird ebenfalls über dieses
Konto verbucht. Die Rückerstattung des Schulverbandes erfolgt je-
weils mit der Schulgeldverrechnung.

2200 Die Kosten für die Sonderschulen wurden gemäss vorliegenden Kos-
tengutsprachen für das neue Schuljahr 2020/21 budgetiert. Ab August
2020 besuchen 14 Kinder die Sonderschule.

2300 Die Berufsschulgelder wurden im Durchschnitt der letzten drei Rech-
nungsjahre budgetiert.

3 Kultur, Sport und Freizeit

3220.3636.00 Die Delegiertenversammlung des Aargauischen Musikverbandes fin-
det im Jahr 2021 in Niederwil statt. Die Gemeinde wird dabei die Kos-
ten für einen Apéro übernehmen.

3410.3132.00 Nach dem negativen Entscheid des Kreditantrages Kiga-Pavillon wird
im kommenden Jahr mit dem FC nach Möglichkeiten gesucht, um
das Garderoben-Problem zu lösen. Für diese Vorabklärungen wird im
Budget 2021 ein Betrag eingestellt.

3290 Das Budget der Kulturkommission setzt sich wie folgt zusammen:

Sitzungsgelder	CHF	1'500
Anlässe Aufwand	CHF	16'300
Anlässe Ertrag	- CHF	13'400
Nettoaufwand	CHF	4'400

Der Nettoaufwand liegt CHF 2'800 unter dem Vorjahresbudget. Grund
dafür ist, dass der Veranstaltungskalender infolge fehlender Arbeitska-
pazität in der Kommission nicht umgesetzt werden kann.

4 Gesundheit

4120.3631.00 Die Beiträge an die Pflegfinanzierung werden im Durchschnitt der letz-
ten zwei Jahre und gemäss Hochrechnung des aktuellen Jahres bud-
getiert.

4210.3636.00 Die Beiträge für die Spitex wurden gemäss Spitex-Budget übernommen. Die MIGEL-Kosten sind im Betrag integriert.

4210.3636.01 Die Spendebeträge an div. Institutionen wurden gestrichen. Es wird
4320.3636.00 nur noch an Vereine/Institutionen Geld ausbezahlt, welche einen direkten Zusammenhang mit der Niederwiler Dorfbevölkerung haben. Die Kosten für die Kinder-Spitex wurden aufgrund der Vorjahreszahlen gekürzt. Zurzeit gibt es in der Gemeinde keinen Fall.

5 Soziale Sicherheit

5240.3636.00 Die Beiträge an private Organisationen wurden mit der Budgetierung 2021 neu beurteilt. Viele dieser Institutionen werden bereits durch die Restkosten an Sonderschulen und Heime durch die Gemeinde finanziert.

5430.3637.00 Die Alimentenbevorschussung wurde aufgrund der aktuellen Auszahlungen hochgerechnet. Zurzeit werden 4 Fälle unterstützt. Es wurden
5430.4260.01 keine Reserven budgetiert.

5450.3612.00 Im Bereich Beratung und Abklärung werden die Kosten gemäss Budget des KESD übernommen.

5450.3635.00 Die Zahlen für den Budgetbetrag wurden gemäss Monatsabrechnungen des Mittagstisches vom Juli 2019 bis Februar 2020 auf ein Jahr umgerechnet. Die Zahlen des ersten Halbjahres 2020 sind infolge
5450.3637.01 Corona-Lockdown nicht aussagekräftig.

Sockelbeitrag Mittagstisch CHF 56'500

Die Subventionsbeiträge an die Eltern wurden gemäss aktuellen Fallzahlen auf ein Jahr umgerechnet:

Elternbeiträge CHF 51'600

5450.4630.00 Für die Subventionserhöhung der Tagesstrukturen erhält die Gemeinde finanzielle Unterstützung vom Bund. Für das dritte Beitragsjahr sind Zahlungen über CHF 7'500 einzustellen.

5720.3637.00 Die Kosten wurden aufgrund aktueller Hochrechnung budgetiert. Aktuell unterstützt die Gemeinde 14 Fälle (Budget 2019: 16 Fälle). Es werden bewusst keine Reserven eingerechnet. Ein allfälliger Mehraufwand ist mit dem Rechnungsabschluss entsprechend zu erläutern.

5720.4260.00 Die Rückerstattungen werden gemäss monatlichen Erträgen der aktuellen Fälle übernommen. Zurzeit ist ein IV-Entscheid pendent. Die Rückerstattung wird aber voraussichtlich noch nicht im Jahr 2021 eintreffen.

- 5730.3132.00 Für weitere Vorabklärungen für den Ersatz der Unterkunft für vorläufig aufgenommene Asylbewerber verschieben sich die Kosten ins Jahr 2021.
- 5730.3637.00 Die Kosten für das Asylwesen wurden aufgrund des Jahres 2020 hochgerechnet. Die Anzahl der aufzunehmenden Asylbewerber ist weiterhin rückläufig.
5730.4610.00
- 5790.3010.00 Ab Januar 2021 wird der Sozialdienst wieder in Niederwil geführt. Der Vertrag mit der externen Beratungsfirma Consalis wird per 31.12.2020 gekündigt. Neu wird eine Leiterin Sozialdienst zu 30 % eingestellt.
5790.3130.00
- 5790.3631.00 Da in den vergangenen Jahren jeweils die definitive Belastung der Restkosten für Sonderschulen und Heime von den budgetierten Zahlen des Kantons abgewichen ist, wurde bewusst eine Reduktion des Betrages im Durchschnitt der Abweichungen der letzten Jahre budgetiert (- CHF 30'800).
- 5790.3637.00 Die Kosten für die Übernahme der Verlustscheine aus Forderungen der Krankenkasse werden im Durchschnitt der letzten Jahre budgetiert.

6 Verkehr und Nachrichtenübermittlung

- 6150.3132.00 Die Projektierungskosten für den Ausbau der Hagglingerstrasse verschieben sich ins Jahr 2021. Die Kosten werden nach Kreditgenehmigung zu Lasten der Investitionsrechnung umgebucht. Für allgemeine Planungskosten wurde erstmals kein Betrag budgetiert, da keine Budgetreserven gemacht werden sollen.
- 6150.3141.00 Der Betrag für den allgemeinen Strassenunterhalt wurde ebenfalls gekürzt, da keine Projekte anstehen.

7 Umweltschutz und Raumordnung

Wasserwerk

- 7101.3132.01 Für das Projekt Wasser 2035 werden CHF 1.57 pro Einwohner für das Jahr 2021 eingestellt. Im Projekt Ausbau Hagglingerstrasse müssen erneut Kosten fürs Jahr 2021 budgetiert werden.
Weiter werden für die Neuorganisation der Betriebsführung der Wasserversorgung mit Fi-Gö CHF 10'000 und für die Aktualisierung des generellen Wasserversorgungsprojekt CHF 16'000 eingestellt. Für das Projekt zur Bewässerung der landwirtschaftlichen Kulturen werden erneut CHF 10'000 budgetiert. Ein Teil dieser Kosten werden mit der Abrechnung der gemeinsamen Wasserversorgung Fi-Gö weiterbelastet.

- 7101.3143.00 Aufgrund der nachgewiesenen Leckverluste in den Wasserleitungen werden im Budget 2021 Kosten für Leckortungen und Behebung von Leitungsbrüchen eingestellt.
- 7101.3300.31 Neben den bisherigen Abschreibungen müssen neue Abschreibungen budgetiert werden für Projekte, welche im Jahr 2020 in Betrieb genommen werden.
- 7101.4240.00 Die Gebühren wurden gemäss Abrechnungsjahr 2019 budgetiert. Im vergangenen Jahr wurde erstmals ein Verbrauch über 12 Monate (Januar bis Dezember) abgebildet.
- 7101.9010.00 Der Gewinn von CHF 65'120 wird in die Spezialfinanzierung „Wasserwerk“ eingelegt.

Abwasserbeseitigung

- 7201.3143.00 Die allgemeinen Unterhaltskosten wurden aufgrund der Vorjahreswerte gekürzt. Hingegen wurde der Betrag für das Reinigen und Kontrollieren des Regenbeckens erhöht, da der Aufwand in den letzten Jahren zugenommen hat.
- 7201.3632.02 Die Beteiligung an den Kosten vom Abwasserverband Region Stetten wurde gemäss Verbandsbudget übernommen. Die Kosten liegen rund CHF 20'000 über dem Vorjahreswert. Die Mehraufwendungen sind mit Ersatzbeschaffungen und zusätzlichem Unterhalt von Geräten zu begründen.
- 7101.4240.00 Die Gebühren wurden gemäss Abrechnungsjahr 2019 budgetiert. Im vergangenen Jahr wurde erstmals ein Verbrauch über 12 Monate (Januar bis Dezember) abgebildet.
- 7201.9010.00 Es wird ein Gewinn von CHF 90'020 budgetiert.

Abfallwirtschaft

- 7301.3130 Die Kosten für die Abfallverwertung wurden jeweils aufgrund des ersten Halbjahres hochgerechnet.
- 7301.4240 Die Gebühren wurden aufgrund von Hochrechnungen des Rechnungsjahres 2020 budgetiert. Um das vorhandene Kapital abzubauen wurden die Preise seit dem Jahr 2020 auf den Kehrichtsäcken um 5 % gesenkt. Weiter wurden die Verkaufsprovisionen für die Verkaufsstellen um 10 % erhöht.
- 7301.4260.01 Seit dem Jahr 2020 werden keine Vergütungen mehr für Karton ausbezahlt.

7301.9010.00 Der Aufwandüberschuss über CHF 13'400 wird aus dem Kapital der Abfallkasse gedeckt. Es wird bewusst in den nächsten Jahren ein Minus budgetiert, um das Eigenkapital abzubauen.

7690.3170.00 Die Energiekommission plant für das kommende Jahr einen Thementag zu organisieren für die Bevölkerung.

7710.3143.00 Es werden folgende Unterhaltsarbeiten budgetiert:

Unterhalt Friedhofanlage	CHF	19'000
Alte Plattenwege richten	CHF	1'500
Erd- und Urnenbestattungen	CHF	5'000
Baumschnitt	CHF	10'800
Ersatz Buchsbäume	CHF	2'900
Total	CHF	39'200

7710.3159.00 Die Sitzbänke auf dem Friedhof müssen saniert werden.

7900.3132.00 Für die Arealentwicklung Geere müssen im kommenden Jahr Kosten budgetiert werden. Weiter werden für die Zentrumsplanung CHF 5'000 eingestellt.

7900.3320.90 Das Projekt „Gesamtrevision Nutzungsplanung Siedlung und Kulturland“ aus dem Jahr 2011 ist ab 2021 vollständig abgeschlossen.

8 Volkswirtschaft

8120.3141.00 Für die Instandstellung der Flurwege werden CHF 20'000 im Budget eingestellt.

Elektrizitätswerk

8711.3101.00 Die Strombeschaffungskosten an die AEW steigen an. Die beschlossene Tarifierhöhung ist damit zu begründen. Nach wie vor sind aber
8712.3101.00 die Tarife im Vergleich mit anderen Werken sehr attraktiv.
8711.4240.00
8712.4240.00

8711.3111.00 Infolge Neubauten (Steindler, Hauptstrasse, Gösslikerstrasse, Egghübel) müssen neue Zähler angeschafft werden. Die budgetierten Kosten des Jahres 2020 verschieben sich ins Jahr 2021.

- 8711.3132.00 Die Kosten für die Abwicklung/Reporting des Fonds wurde in den Vor-
8712.3130.00 jahren versehentlich unter der Funktion Netz budgetiert. Neu sind
diese Aufwendungen in der Funktion Energie (8712) zu finden.
Die Kosten für die Abschaltung der Stromversorgung infolge Nichtbe-
zahlung der Rechnung wurden gemäss Vorjahr budgetiert. Für die Prü-
fung der Stromzähler durch die Certum werden die Kosten ab dem
Jahr 2021 über ein separates Detailbudget verbucht. In den Vorjahren
wurden diese Kosten unter dem Detailbudget 1 eingestellt.
- 8711.3132.01 Es ist geplant im kommenden Jahr eine Elektrizitätswerk-Strategie aus-
zuarbeiten.
- 8711.3143.00 Für die Anpassung der Werkleitungen infolge Neubauten und die Sa-
nierung verschiedener Verteilkabinen werden allgemeine Unterhalts-
kosten über CHF 55'000 eingestellt. Für Anpassungen infolge Neubau
werden für die Verteilkabine Engel CHF 30'000 budgetiert.
- 8711.3300.31 Ab dem Jahr 2021 müssen zusätzliche Objekte abgeschrieben wer-
den, da diese im Jahr 2020 in Betrieb genommen werden.
- 8711.9011.00 Der Verlust von CHF 8'430 wird der Spezialfinanzierung Elektrizitäts-
werk, Bereich Netz, entnommen.
- 8712.3000.00 Das Sitzungsgeld der Energiekommission wurde in den letzten Jahren
7690.3000.00 fälschlicherweise unter der Spezialfinanzierung Elektrizitätswerk ver-
bucht. Dies ist mit dem Budget 2021 zu korrigieren.
- 8712.9010.00 Der Gewinn von CHF 12'650 wird in die Spezialfinanzierung Elektrizitäts-
werk, Bereich Energie eingelegt.

9 Finanzen, Steuern

- 9100 Der Steuerertrag wurde mit einem Steuerfuss von 99 % berechnet.
9101 Weiter wurde mit ein Bevölkerungswachstum gemäss Empfehlung
Kanton von 1.2 % gerechnet. Infolge der andauernden Corona-Situ-
ation geht der Kanton von einem Wirtschaftswachstum von
– 3.5 % aus.

Grundsätzlich hat sich der Gemeinderat dazu ausgesprochen, zu-
künftig die Nachträge im Durchschnitt der Vorjahre zu budgetieren.
Aufgrund der aktuellen Corona-Situation und den damit verbunde-
nen Anpassungen der definitiven Rechnungen 2020 wurde der Mit-
telwert um 20 % gekürzt.

Steuerertrag	Budget 2021	Differenz Budget 2020	Bemerkungen
EK/VM-Steuern Laufendes Jahr (inkl. Wachstum)	5'360'000	+ 30'000	- Hochrechnung Steuerertrag Stand Juli 2020 - Bevölkerungswachstum + 1.2 % - Wirtschaftswachstum - 3.5 %
EK/VM-Steuern Vorjahre	600'000	+ 103'000	- Mittelwert Nachträge Jahre 2015-2019 - Minus 20 % infolge Corona-Situation
Quellensteuern	121'000	- 39'000	- Reduktion Corona -3.5 % des Vorjahres 2019
Aktiensteuern	300'000	+/- 0	- Gemäss Angaben Kanton -15 % des Vorjahres 2019
Nach-/Strafsteuern	10'000	+/- 0	Keine Veränderung
Grundstückgewinnst.	100'000	+ 60'000	Erfahrungswerte Vorjahre
Erb-schaft/Schenk.st.	10'000	+/- 0	Keine Veränderung
Hundetaxen	28'000	+/- 0	Keine Veränderung
Total	6'529'000	+ 154'000	

9300 Gemäss Berechnung der Finanzausgleichszahlung wird die Gemeinde Niederwil im Jahr 2020 CHF 119'000 aus dem ordentlichen Finanzausgleich erhalten. Die Ausgleichszahlung der Feinjustierung beträgt für das Jahr 2020 CHF 23 pro Einwohner oder CHF 65'800. Gegenüber dem Vorjahr erhält die Gemeinde CHF 53'000 weniger aus dem Finanzausgleichstopf.

9631.3430.40 Fürs Jahr 2021 werden für die Treppenhaussanierung CHF 30'000
9631.3501.00 eingestellt. Die im Jahr 2020 budgetierten Malerarbeiten werden ebenfalls ins Jahr 2021 verschoben und sind in diesem Betrag enthalten. Für den gesamten Aufwand wird eine Entnahme aus dem Erneuerungsfonds der Postliegenschaft gemacht.

9990.9010 Es wird ein Ertragsüberschuss von CHF 130'870 budgetiert.

C) INVESTITIONSRECHNUNG

0290.5040.00 Für die Projektierung für den Umbau des Gemeindehauses werden im Jahr 2021 CHF 133'000 budgetiert.

- 2170.5040.06 Für den Umbau des Schulhauses Riedmatt 2 sind CHF 690'000 eingestellt.
- 6130.5610.03 Für den genehmigten Projektierungskredit für die Hauptstrasse fallen im Jahr 2021 weitere Kosten an.
- 8711.5030.18 Der Gemeindeversammlung vom November 2020 wird ein Verpflichtungskredit über CHF 260'000 für den Ersatz der Trafostation Unterdorf vorgelegt.
- 7101.6370.00 Für das bewilligte Projekt Arealüberbauung „im Feld“ werden in den
7201.6370.00 Jahren 2020/2021 neben den jährlichen noch zusätzliche Anschluss-
8711.6370.00 gebühren fällig (je 50 %).

D) INFORMATIONEN ZUR FINANZPLANUNG

Einwohnergemeinde

In der aktuellen Finanzplanung wurden die Bilanzzahlen 2019, die Hochrechnungen des Jahres 2020 und die Budgetzahlen 2021 berücksichtigt. Das Investitionsprogramm wurde gemäss aktuellen Ständen der Projekte aktualisiert und überarbeitet.

Durch die hohe Investitionstätigkeit in den kommenden Jahren wird der Abschreibungsaufwand für die Gemeinde von heute rund CHF 780'000 auf CHF 1.2 Mio. ansteigen. Die hohen Investitionskosten können nicht selbst finanziert werden. Es müssen deshalb Fremdgelder aufgenommen werden. Für die Neuaufnahme im kommenden Jahr wird mit einem Zinssatz von 0.5 % gerechnet. Für die Folgejahre ist im Finanzplan ein Zinssatz von 1.0 % eingestellt. Die Zinssätze werden laufend angepasst.

Trotz der steigenden Kosten wird in den nächsten Jahren in der aktuellen Finanzplanung mit einem unveränderten Steuerfuss über 99 % gerechnet. Eine allfällige Steuerfusserhöhung muss situativ Jahr für Jahr neu beurteilt werden.

Die Nettoschuld der Gemeinde wird voraussichtlich bis ins Jahr 2029 auf CHF 11.2 Mio. oder CHF 3'745 pro Einwohner ansteigen. Wichtig dabei ist, dass nach Vervollendung der grossen Investitionsprojekten die Nettoschuld wieder abgebaut werden kann.

Wasserwerk

Im Finanzplan des Wasserwerks wurde das Investitionsprogramm gemäss neusten Erkenntnissen angepasst. Im Plan der Erfolgsrechnung wurde ebenfalls das Wachstum der Bevölkerung berücksichtigt. Zurzeit verfügt die Wasserkasse über ein Vermögen gegenüber der Einwohnergemeinde. Das Vermögen wird voraussichtlich im Jahr 2026 aufgebraucht sein. Im Finanzplan wurde ab 2025 mit einer Gebührenerhöhung von + CHF 0.60 pro m³ gerechnet. Grund dafür sind die Mehrauslagen im

Zusammenhang mit dem Projekt Wasser 2035. Die bestehenden Gebühren werden jährlich durch den Gemeinderat überprüft.

Abwasserbeseitigung

Das Investitionsprogramm wurde im Finanzplan der Abwasserbeseitigung ebenfalls angepasst. Gemäss Finanzplanung können die aktuellen Gebühren gehalten werden. Eine Gebührenanpassung wird jedoch jährlich neu durch den Gemeinderat beurteilt.

Abfallwirtschaft

Auf einen Finanzplan im Bereich der Abfallbewirtschaftung wurde verzichtet, da in den Folgejahren keine Investitionen anstehen. Die Höhe der Abfallgebühren wird jährlich neu beurteilt. Zurzeit wird das vorhandene Kapital mit jährlichen Aufwandüberschüsse der Erfolgsrechnung abgebaut.

Elektrizitätswerk

Auf einen Finanzplan im Bereich Elektrizitätswerk wurde ebenfalls verzichtet. Die AEW Energie AG erstellt jährlich eine Finanzplanung im Zusammenhang mit der Stromtarifberechnung.

Erfolgsausweis		Budget 2021	Budget 2020	Rechnung 2019
	Betrieblicher Aufwand	12'175'781	12'075'094	11'576'480.74
30	Personalaufwand	1'911'845	1'861'375	1'838'099.97
31	Sach- und übriger Betriebsaufwand	3'982'679	3'847'833	3'733'391.84
33	Abschreibungen Verwaltungsvermögen	1'083'300	985'910	656'554.95
35	Einlagen in Fonds und Spezialfinanzierungen			20'000.00
36	Transferaufwand	5'197'957	5'379'976	5'328'433.98
	Betrieblicher Ertrag	12'001'911	11'822'049	12'451'708.51
40	Fiskalertrag	6'529'000	6'375'000	6'671'202.05
41	Regalien und Konzessionen	117'000	120'000	116'455.65
42	Entgelte	3'786'610	3'601'150	3'943'635.04
43	Verschiedene Erträge			19'546.00
45	Entnahmen aus Fonds und Spezialfinanzierungen	35'000	80'000	8'573.27
46	Transferertrag	1'534'301	1'645'899	1'692'296.50
	Ergebnis aus betrieblicher Tätigkeit	173'870-	253'045-	875'227.77
34	Finanzaufwand	160'850	206'820	148'297.25
44	Finanzertrag	342'000	341'220	330'428.77
	Ergebnis aus Finanzierung	181'150	134'400	182'131.52
	Operatives Ergebnis	7'280	118'645-	1'057'359.29
48	Ausserordentlicher Ertrag	269'550	283'350	297'761.00
	Ausserordentliches Ergebnis	269'550	283'350	297'761.00
	Gesamtergebnis Erfolgsrechnung (+ = Ertragsüberschuss / - = Aufwandüberschuss)	276'830	164'705	1'355'120.29

Finanzierungsausweis		Budget 2021	Budget 2020	Rechnung 2019
	Investitionsausgaben	1'133'000	4'720'000	3'503'660.84
50	Sachanlagen	1'083'000	4'645'000	3'209'988.39
52	Immaterielle Anlagen		25'000	1'276.80
56	Eigene Investitionsbeiträge	50'000	50'000	292'395.65
	Investitionseinnahmen	652'000	1'017'000	420'097.95
63	Investitionsbeiträge	652'000	1'017'000	416'197.95
65	Abgang von Beteiligungen, Grundkapitalien			3'900.00
	Ergebnis Investitionsrechnung	481'000-	3'703'000-	3'083'562.89-
	Selbstfinanzierung	1'267'680	1'027'255	1'952'246.37
	Finanzierungsergebnis	786'680	2'675'745-	1'131'316.52-
	(+= Finanzierungsüberschuss / -= Finanzierungsfehlbetrag)			

Ergebnis EG ohne Spezialfinanzierungen

Gemeinde Niederwil
Buchungsperiode 2021

Erfolgsausweis	Budget 2021	Budget 2020	Rechnung 2019
Betrieblicher Aufwand	8'772'231	8'945'534	8'596'992.84
30 Personalaufwand	1'895'495	1'844'795	1'821'119.52
31 Sach- und übriger Betriebsaufwand	1'526'579	1'583'613	1'601'181.67
33 Abschreibungen Verwaltungsvermögen	681'930	645'700	343'528.10
35 Einlagen in Fonds und Spezialfinanzierungen			20'000.00
36 Transferaufwand	4'668'227	4'871'426	4'811'163.55
Betrieblicher Ertrag	8'463'651	8'493'899	9'054'722.63
40 Fiskalertrag	6'529'000	6'375'000	6'671'202.05
41 Regalien und Konzessionen	117'000	120'000	116'455.65
42 Entgelte	463'900	466'800	741'977.81
43 Verschiedene Erträge			8'126.10
45 Entnahmen aus Fonds und Spezialfinanzierungen	35'000	80'000	8'573.27
46 Transferertrag	1'318'751	1'452'099	1'508'387.75
Ergebnis aus betrieblicher Tätigkeit	308'580-	451'635-	457'729.79
34 Finanzaufwand	156'250	202'430	148'185.25
44 Finanzertrag	326'150	329'390	317'714.77
Ergebnis aus Finanzierung	169'900	126'960	169'529.52
Operatives Ergebnis	138'680-	324'675-	627'259.31
38 Ausserordentlicher Aufwand			
48 Ausserordentlicher Ertrag	269'550	283'350	297'761.00
Ausserordentliches Ergebnis	269'550	283'350	297'761.00
Gesamtergebnis Erfolgsrechnung (+ = Ertragsüberschuss / - = Aufwandüberschuss)	130'870	41'325-	925'020.31

Ergebnis EG ohne Spezialfinanzierungen

Gemeinde Niederwil
Buchungsperiode 2021

Finanzierungsausweis	Budget 2021	Budget 2020	Rechnung 2019
Investitionsausgaben	873'000	2'938'000	2'419'654.91
50 Sachanlagen	823'000	2'863'000	2'330'282.46
52 Immaterielle Anlagen		25'000	1'276.80
56 Eigene Investitionsbeiträge	50'000	50'000	88'095.65
Investitionseinnahmen	0	265'000	130'900.00
63 Investitionsbeiträge		265'000	127'000.00
65 Abgang von Beteiligungen, Grundkapitalien			3'900.00
Ergebnis Investitionsrechnung	873'000-	2'673'000-	2'288'754.91-
Selbstfinanzierung	605'920	347'415	1'093'073.39
Finanzierungsergebnis (+= Finanzierungsüberschuss / -= Finanzierungsfehlbetrag)	267'080-	2'325'585-	1'195'681.52-

Ergebnis Wasserwerk

Gemeinde Niederwil
Buchungsperiode 2021

Erfolgsausweis		Budget 2021	Budget 2020	Rechnung 2019
	Betrieblicher Aufwand	379'560	306'760	282'072.93
30	Personalaufwand	5'750	5'780	5'543.70
31	Sach- und übriger Betriebsaufwand	268'900	209'920	190'251.43
33	Abschreibungen Verwaltungsvermögen	95'110	79'810	74'743.95
36	Transferaufwand	9'800	11'250	11'533.85
	Betrieblicher Ertrag	437'780	437'800	434'716.16
42	Entgelte	325'000	335'000	327'474.91
43	Verschiedene Erträge			11'419.90
46	Transferertrag	112'780	102'800	95'821.35
	Ergebnis aus betrieblicher Tätigkeit	58'220	131'040	152'643.23
34	Finanzaufwand			
44	Finanzertrag	6'900	7'640	7'979.00
	Ergebnis aus Finanzierung	6'900	7'640	7'979.00
	Operatives Ergebnis	65'120	138'680	160'622.23
38	Ausserordentlicher Aufwand			
48	Ausserordentlicher Ertrag			
	Ausserordentliches Ergebnis	0	0	0.00
	Gesamtergebnis Erfolgsrechnung (+ = Ertragsüberschuss / - = Aufwandüberschuss)	65'120	138'680	160'622.23

Finanzierungsausweis	Budget 2021	Budget 2020	Rechnung 2019
Investitionsausgaben	0	797'000	164'522.35
50 Sachanlagen		797'000	164'522.35
Investitionseinnahmen	169'000	269'000	69'628.70
63 Investitionsbeiträge	169'000	269'000	69'628.70
Ergebnis Investitionsrechnung	169'000	528'000-	94'893.65-
Selbstfinanzierung	129'650	196'390	214'040.33
Finanzierungsergebnis (+= Finanzierungsüberschuss / -= Finanzierungsfehlbetrag)	298'650	331'610-	119'146.68
BILANZ			
mutmassliche Nettoschuld/Nettovermögen per 01.01.	1'383'381-		
mutmassliche Nettoschuld/Nettovermögen per 31.12.	1'682'031-		
(+= Nettoschuld / -= Nettovermögen)			
Zunahme/Abnahme	298'650-		

Ergebnis Abwasserbeseitigung

Gemeinde Niederwil
Buchungsperiode 2021

Erfolgsausweis	Budget 2021	Budget 2020	Rechnung 2019
Betrieblicher Aufwand	617'830	601'900	614'660.84
31 Sach- und übriger Betriebsaufwand	47'750	57'900	72'950.51
33 Abschreibungen Verwaltungsvermögen	84'750	80'000	79'952.55
36 Transferaufwand	485'330	464'000	461'757.78
Betrieblicher Ertrag	703'350	625'250	697'944.67
42 Entgelte	644'910	570'050	644'857.87
46 Transferertrag	58'440	55'200	53'086.80
Ergebnis aus betrieblicher Tätigkeit	85'520	23'350	83'283.83
34 Finanzaufwand		2'170	
44 Finanzertrag	4'500		1'079.00
Ergebnis aus Finanzierung	4'500	2'170-	1'079.00
Operatives Ergebnis	90'020	21'180	84'362.83
38 Ausserordentlicher Aufwand			
48 Ausserordentlicher Ertrag			
Ausserordentliches Ergebnis	0	0	0.00
Gesamtergebnis Erfolgsrechnung (+ = Ertragsüberschuss / - = Aufwandüberschuss)	90'020	21'180	84'362.83

Ergebnis Abwasserbeseitigung

Gemeinde Niederwil
Buchungsperiode 2021

Finanzierungsausweis	Budget 2021	Budget 2020	Rechnung 2019
Investitionsausgaben	0	160'000	217'968.28
50 Sachanlagen		160'000	13'668.28
56 Eigene Investitionsbeiträge			204'300.00
Investitionseinnahmen	420'000	420'000	51'919.25
63 Investitionsbeiträge	420'000	420'000	51'919.25
Ergebnis Investitionsrechnung	420'000	260'000	166'049.03-
Selbstfinanzierung	342'410	272'080	316'287.98
Finanzierungsergebnis (+= Finanzierungsüberschuss / -= Finanzierungsfehlbetrag)	762'410	532'080	150'238.95
BILANZ			
mutmassliche Nettoschuld/Nettovermögen per 01.01.	898'149-		
mutmassliche Nettoschuld/Nettovermögen per 31.12.	1'660'559-		
(+= Nettoschuld / -= Nettovermögen)			
Zunahme/Abnahme	762'410-		

Ergebnis Abfallwirtschaft

Gemeinde Niederwil
Buchungsperiode 2021

Erfolgsausweis	Budget 2021	Budget 2020	Rechnung 2019
Betrieblicher Aufwand	259'050	253'750	255'997.76
31 Sach- und übriger Betriebsaufwand	233'200	229'200	230'265.31
33 Abschreibungen Verwaltungsvermögen	1'750	1'750	1'753.65
36 Transferaufwand	24'100	22'800	23'978.80
Betrieblicher Ertrag	245'300	244'300	256'210.97
42 Entgelte	245'300	244'300	256'210.97
Ergebnis aus betrieblicher Tätigkeit	13'750-	9'450-	213.21
34 Finanzaufwand			
44 Finanzertrag	350	320	342.00
Ergebnis aus Finanzierung	350	320	342.00
Operatives Ergebnis	13'400-	9'130-	555.21
38 Ausserordentlicher Aufwand			
48 Ausserordentlicher Ertrag			
Ausserordentliches Ergebnis	0	0	0.00
Gesamtergebnis Erfolgsrechnung (+ = Ertragsüberschuss / - = Aufwandüberschuss)	13'400-	9'130-	555.21

Finanzierungsausweis	Budget 2021	Budget 2020	Rechnung 2019
Selbstfinanzierung	11'650-	7'380-	2'308.86
Finanzierungsergebnis (+= Finanzierungsüberschuss / -= Finanzierungsfehlbetrag)	11'650-	7'380-	2'308.86
BILANZ			
mutmassliche Nettoschuld/Nettovermögen per 01.01.	63'411-		
mutmassliche Nettoschuld/Nettovermögen per 31.12.	51'761-		
(+= Nettoschuld / -= Nettovermögen)			
Zunahme/Abnahme	11'650		

Ergebnis Elektrizitätsversorgung

Gemeinde Niederwil
Buchungsperiode 2021

Erfolgsausweis		Budget 2021	Budget 2020	Rechnung 2019
	Betrieblicher Aufwand	2'147'110	1'967'150	1'826'756.37
30	Personalaufwand	10'600	10'800	11'436.75
31	Sach- und übriger Betriebsaufwand	1'906'250	1'767'200	1'638'742.92
33	Abschreibungen Verwaltungsvermögen	219'760	178'650	156'576.70
36	Transferaufwand	10'500	10'500	20'000.00
	Betrieblicher Ertrag	2'151'830	2'020'800	2'008'114.08
42	Entgelte	2'107'500	1'985'000	1'973'113.48
46	Transferertrag	44'330	35'800	35'000.60
	Ergebnis aus betrieblicher Tätigkeit	4'720	53'650	181'357.71
34	Finanzaufwand	4'600	2'220	112.00
44	Finanzertrag	4'100	3'870	3'314.00
	Ergebnis aus Finanzierung	500-	1'650	3'202.00
	Operatives Ergebnis	4'220	55'300	184'559.71
38	Ausserordentlicher Aufwand			
48	Ausserordentlicher Ertrag			
	Ausserordentliches Ergebnis	0	0	0.00
	Gesamtergebnis Erfolgsrechnung	4'220	55'300	184'559.71
	(+ = Ertragsüberschuss / - = Aufwandüberschuss)			

Ergebnis Elektrizitätsversorgung

Gemeinde Niederwil
Buchungsperiode 2021

Finanzierungsausweis	Budget 2021	Budget 2020	Rechnung 2019
Investitionsausgaben	260'000	825'000	701'515.30
50 Sachanlagen	260'000	825'000	701'515.30
Investitionseinnahmen	63'000	63'000	167'650.00
63 Investitionsbeiträge	63'000	63'000	167'650.00
Ergebnis Investitionsrechnung	197'000-	762'000-	533'865.30-
Selbstfinanzierung	201'350	218'750	326'535.81
Finanzierungsergebnis (+= Finanzierungsüberschuss / -= Finanzierungsfehlbetrag)	4'350	543'250-	207'329.49-
BILANZ			
mutmassliche Nettoschuld/Nettovermögen per 01.01.	110'245		
mutmassliche Nettoschuld/Nettovermögen per 31.12.	105'895		
(+= Nettoschuld / -= Nettovermögen)			
Zunahme/Abnahme	4'350-		

Einwohnergemeinde ohne Spezialfinanzierungen

A	Einwohnerzahl		2'870
B	Laufender Ertrag		9'059'351.00
C	Fiskalertrag + Finanz- und Lastenausgleich		6'713'800.00
D	Nettozinsaufwand		14'150.00
E	Nettoinvestitionen		873'000.00
F	Nettoschuld I		3'985'289.41
G	Selbstfinanzierung		605'920.00
H	Abschreibungen		779'600.00
1	Nettoschuld I pro Einwohner	F : A	1'388.60 Fr.
2	Nettoverschuldungsquotient	(F : C) x 100	59.36 %
3	Zinsbelastungsanteil	(D : B) x 100	0.16 %
4	Selbstfinanzierungsgrad	(G : E) x 100	69.41 %
5	Selbstfinanzierungsanteil	(G : B) x 100	6.69 %
6	Kapitaldienstanteil	((D + H) : B) x 100	8.76 %

Einwohnergemeinde

A	Einwohnerzahl		2'870
B	Laufender Ertrag		12'613'461.00
C	Fiskalertrag + Finanz- und Lastenausgleich		6'713'800.00
D	Nettozinsaufwand		2'900.00
E	Nettoinvestitionen		481'000.00
F	Nettoschuld I		696'831.76
G	Selbstfinanzierung		1'267'680.00
H	Abschreibungen		1'295'400.00
1	Nettoschuld I pro Einwohner	F : A	242.80 Fr.
2	Nettoverschuldungsquotient	(F : C) x 100	10.38 %
3	Zinsbelastungsanteil	(D : B) x 100	0.02 %
4	Selbstfinanzierungsgrad	(G : E) x 100	263.55 %
5	Selbstfinanzierungsanteil	(G : B) x 100	10.05 %
6	Kapitaldienstanteil	((D + H) : B) x 100	10.29 %

Nettoschuld I pro Einwohner Die Nettoschuld pro Einwohner wird als Gradmesser für die Verschuldung verwendet. Eine Pro-Kopf-Verschuldung bis 2'500 Franken kann als tragbar eingestuft werden. Bei der Beurteilung ist ergänzend die finanzielle Leistungsfähigkeit massgebend (Selbstfinanzierungsanteil berücksichtigen).

Nettoverschuldungsquotient Zeigt, welcher Anteil vom Fiskalertrag/Finanzausgleich erforderlich wäre, um die Nettoschuld abzutragen. Ein Nettoverschuldungsquotient von unter 100 % weist auf eine kurze Bindungsdauer hin. Der Quotient sollte jedoch nicht über 150 % betragen.

Zinsbelastungsanteil Zeigt, welcher Anteil des laufenden Ertrags durch den Nettozinsaufwand gebunden ist. Je tiefer der Wert, desto grösser der Handlungsspielraum. Ein Wert bis 4% ist gut, der Anteil sollte nicht über 9 % betragen.

Selbstfinanzierungsgrad Zeigt, welcher Anteil der Nettoinvestitionen aus eigenen Mitteln finanziert werden kann. Ein Selbstfinanzierungsgrad von über 100 % weist auf eine hohe Eigenfinanzierung hin. Der Anteil sollte nicht unter 50% betragen. Jährliche Schwankungen beim Selbstfinanzierungsgrad sind nicht ungewöhnlich, langfristig sollte ein Selbstfinanzierungsgrad von 100% angestrebt werden.

Selbstfinanzierungsanteil Zeigt die Finanzkraft und den finanziellen Spielraum einer Gemeinde, Er gibt an, welcher Anteil des Ertrags zur Finanzierung der Investitionen oder zum Abbau von Schulden aufgewendet werden kann (finanzielle Leistungsfähigkeit). Ein Selbstfinanzierungsanteil von über 20 % weist auf ein hohes Investitions-/Amortisationspotenzial hin. Der Anteil sollte nicht unter 10 % betragen.

Kapitaldienstanteil Zeigt, wie stark der laufende Ertrag durch den Zinsendienst und die Abschreibungen (Kapitaldienst) belastet ist. Ein hoher Anteil weist auf einen enger werdenden finanziellen Spielraum hin. Ein Wert bis 5% ist gut, der Anteil sollte nicht über 15 % betragen.

Erfolgsrechnung

Gemeinde Niederwil
Buchungsperiode 2021

Einwohnergemeinde	Budget 2021		Budget 2020		Rechnung 2019	
	Aufwand	Ertrag	Aufwand	Ertrag	Aufwand	Ertrag
Einwohnergemeinde	12'763'341	12'763'341	12'661'344	12'661'344	13'218'045.08	13'218'045.08
0 ALLGEMEINE VERWALTUNG	1'044'205	163'600 880'605	1'051'345	189'300 862'045	1'110'626.69	231'284.06 879'342.63
1 ÖFFENTLICHE ORDNUNG UND SICHERHEIT, VERTEIDIGUNG	1'087'190	499'100 588'090	1'095'050	493'625 601'425	938'664.66	446'172.67 492'491.99
2 BILDUNG	4'232'710	809'561 3'423'149	4'165'347	812'784 3'352'563	3'953'779.29	890'620.50 3'063'158.79
3 KULTUR, SPORT UND FREIZEIT	200'260	13'400 186'860	203'280	1'000 202'280	198'031.46	12'773.20 185'258.26
4 GESUNDHEIT	429'385	0 429'385	422'150	0 422'150	402'330.43	0.00 402'330.43
5 SOZIALE SICHERHEIT	1'292'061	174'440 1'117'621	1'507'092	238'840 1'268'252	1'501'516.06	398'149.05 1'103'367.01
6 VERKEHR UND NACHRICHTENÜBERMITTLUNG	360'410	30'000 330'410	378'700	30'000 348'700	396'165.45	56'401.05 339'764.40
7 UMWELTSCHUTZ UND RAUMORDNUNG	1'527'610	1'421'580 106'030	1'443'700	1'343'240 100'460	1'494'186.85	1'438'658.15 55'528.70
8 VOLKSWIRTSCHAFT	2'195'090 86'270	2'281'360	2'079'850 96'340	2'176'190	2'054'608.28 73'756.45	2'128'364.73
9 FINANZEN UND STEUERN	394'420 6'975'880	7'370'300	314'830 7'061'535	7'376'365	1'168'135.91 6'447'485.76	7'615'621.67

Erfolgsrechnung

Gemeinde Niederwil
Buchungsperiode 2021

Einwohnergemeinde		Budget 2021		Budget 2020		Rechnung 2019	
		Aufwand	Ertrag	Aufwand	Ertrag	Aufwand	Ertrag
0	ALLGEMEINE VERWALTUNG	1'044'205	163'600	1'051'345	189'300	1'110'626.69	231'284.06
	Saldo		880'605		862'045		879'342.63
01	Legislative und Exekutive	160'350	600	147'740		147'018.75	
	Saldo		159'750		147'740		147'018.75
011	Legislative	36'300	600	31'200		37'527.15	
	Saldo		35'700		31'200		37'527.15
0110	Legislative	36'300	600	31'200		37'527.15	
	Saldo		35'700		31'200		37'527.15
3000.00	Wahlbüro	2'500		2'500		4'766.60	
3000.01	Finanzkommission	5'000		4'500		4'910.00	
3100.00	Büromaterial	1'000		1'000		701.35	
3102.00	Drucksachen, Publikationen	11'000		8'000		12'108.95	
1	Broschüre Rechnung	5'000		3'500		5'988.55	
2	Broschüre Budget	5'000		3'500		3'034.80	
3	Stimmrechtsausweise	1'000		1'000		0.00	
3130.00	Dienstleistungen Dritter	12'000		10'700		11'139.20	
1	Abstimmungen	4'500		4'500		4'364.30	
2	Gemeindeversammlungen	3'500		3'500		3'561.35	
3	Rückporto Abstimmungen	1'000		700		1'018.55	
4	Integra Wahlen	2'000		2'000		2'195.00	
5	Gemeindewahlen	1'000		0		0.00	
3130.01	Mitglieder-, Verbandsbeiträge	600		500		500.00	
3132.00	Honorare Bilanzprüfung	3'200		3'000		2'315.55	
3170.00	Repräsentationsspesen	1'000		1'000		1'085.50	
4260.00	Rückerstattungen Dritter		600		0		0.00
012	Exekutive	124'050		116'540		109'491.60	
	Saldo		124'050		116'540		109'491.60
0120	Exekutive	124'050		116'540		109'491.60	
	Saldo		124'050		116'540		109'491.60
3000.00	Gemeinderatsbesoldung	77'150		77'150		77'864.00	
3050.00	AG-Beiträge AHV, IV, EO, ALV, Verwaltungskosten	4'000		4'000		4'013.85	
3053.00	AG-Beiträge Unfallversicherung	0		90		0.00	
3054.00	AG-Beiträge an Familienausgleichskasse	800		800		820.20	
3090.00	Aus- und Weiterbildung	500		500		0.00	
3130.00	Mitglieder-, Verbandsbeiträge	900		900		900.00	
3132.00	Anwalts honorare	0		2'500		0.00	
3134.00	Versicherungsprämien	3'500		3'500		3'433.80	
3170.00	Reisekosten und Spesen	11'900		11'900		11'867.50	
3170.01	Ehrenaufgaben+Repräsentationen	11'500		7'500		6'539.15	
1	Jahresabschluss GR+Verwaltung	1'500		1'500		1'174.00	
2	Repräsentationen, Geschenke	6'000		6'000		4'944.15	
3	Geschenke Ende Amtsperiode	4'000		0		421.00	
3170.02	Gemeinderatsreise	7'000		2'500		1'694.20	
3170.03	Neuzuzügeranlass	2'800		2'800		0.00	
3170.04	Jungbürgerfeier	2'800		1'400		1'115.90	
3170.05	Treffen Ehrenbürger/innen	1'200		1'000		1'243.00	
02	Allgemeine Dienste	883'855	163'000	903'605	189'300	963'607.94	231'284.06
	Saldo		720'855		714'305		732'323.88
021	Finanz- und Steuerverwaltung	425'005	99'800	401'205	100'800	401'375.88	114'692.26
	Saldo		325'205		300'405		286'683.62
0210	Abteilung Finanzen und Steuern	425'005	99'800	401'205	100'800	401'375.88	114'692.26
	Saldo		325'205		300'405		286'683.62
3000.00	Steuerkommission	400		200		180.00	
3010.00	Löhne Verwaltungspersonal	294'900		276'000		271'620.10	
1	Hauptamtliches Personal	282'100		262'800		261'039.90	
2	Lernende	12'800		13'200		10'580.20	
3050.00	AG-Beiträge AHV, IV, EO, ALV, Verwaltungskosten	18'600		17'400		16'955.60	
3052.00	AG-Beiträge an Pensionskassen	23'500		21'100		21'188.15	
3053.00	AG-Beiträge Unfallversicherung	1'600		1'500		1'460.45	
3054.00	AG-Beiträge an Familienausgleichskasse	4'000		3'700		3'464.95	
3055.00	AG-Beiträge an Krankentaggeldversicherungen	1'100		1'000		892.10	
3090.00	Aus- und Weiterbildung	500		500		150.00	
1	Diverse Weiterbildungen	500		500		150.00	
3099.00	Übriger Personalaufwand	1'255		1'255		1'078.13	
1	Verband Finanzfachleute Aarg.	75		75		75.00	
2	Verband Finanzfachleute Bezirk	80		80		80.00	
3	Verband Steuerfachleute Aarg.	200		200		200.00	
4	Ausflug der Verwaltung	900		900		723.13	
3100.00	Büromaterial	3'000		2'000		1'925.35	
3102.00	Drucksachen, Publikationen	1'200		1'200		1'162.65	
3103.00	Fachliteratur, Zeitschriften	750		750		645.75	
3110.00	Anschaffung Büromöbel, -geräte	500		500		3'297.20	
1	Diverses	500		500		3'297.20	
3113.00	Anschaffung Hardware	0		0		3'374.25	
3130.00	Betriebs-, Gerichtskosten	14'500		14'500		14'144.35	
3130.01	Post- und Banks pesen	2'400		3'200		2'120.82	
1	PC-Gebühren	2'000		2'500		1'804.88	

Erfolgsrechnung

Gemeinde Niederwil
Buchungsperiode 2021

Einwohnergemeinde	Budget 2021		Budget 2020		Rechnung 2019	
	Aufwand	Ertrag	Aufwand	Ertrag	Aufwand	Ertrag
2 Bankspesen	100		200		50.43	
3 Transaktionskosten EC-Terminal	300		500		265.51	
3130.02 Dienstleistungen Dritter	2'500		2'000		2'537.37	
1 Porto Five/STA	2'500		2'000		0.00	
3150.00 Unterhalt Büromöbel, -geräte	600		1'100		626.65	
1 Wartungsgebühr EC-Gerät	100		100		75.40	
2 Service-Abo Lektierer	500		500		529.70	
3 Div. Unterhalt	0		500		21.55	
3161.00 Benützungskosten Kopierer	3'400		3'500		2'546.70	
3170.00 Reisekosten und Spesen	0		0		55.80	
3199.00 Übriger Betriebsaufwand	50		50		1.81	
1 Kleine Differenzen Steuerbezug	50		50		1.81	
3611.00 Entschädigungen an den Kanton	50'250		49'750		51'947.70	
1 VERANA inkl. Digitax/Adress.	30'000		29'000		32'328.10	
2 Servicelösung Steuerbezug STAG	8'000		8'000		7'705.20	
3 KSTA, Verlustscheinbewirtsch.	2'800		2'500		2'859.40	
6 KOMKA-Gebühren	3'300		3'300		3'240.00	
7 INFO Steuern	350		350		0.00	
8 Jahrespauschale Internetzugang	1'000		1'000		1'033.25	
9 Porto und Zahlungsverkehr	4'800		5'600		4'781.75	
4210.00 Mahngebühren Steuern		2'500		5'000		1'890.10
4260.00 Rückerstattungen Dritter		6'000		7'000		5'891.86
1 Betriebskosten		6'000		7'000		5'891.86
4270.00 Steuerbussen		5'000		5'000		6'244.00
4612.00 Bezugsentschädigungen Kirchen		26'800		25'700		26'773.50
1 Kath. Kirche		18'600		17'000		18'579.45
2 Ref. Kirche		8'000		8'500		7'994.50
3 Christ.-Kath. Kirche		200		200		199.55
4612.01 Verwaltungsentschädigungen		49'000		49'000		63'900.00
1 Wasserversorgung		9'500		9'500		11'225.00
2 Abwasserbeseitigung		9'500		9'500		12'675.00
3 Abfallbewirtschaftung		10'000		10'000		10'000.00
4 Elektrizitätsversorgung		10'500		10'500		20'000.00
5 Schulverband Reusstal		6'000		6'000		6'000.00
6 ARA (Auflösung 2019)		0		0		500.00
7 OBG inkl. Forst		3'500		3'500		3'500.00
4910.00 Verwaltungsentschädigungen		10'500		9'100		9'992.80
1 Feuerwehr Niederwil / Fi-Gö		7'000		5'000		6'380.55
2 Musikschule Niederwil / Fi-Gö		3'500		3'600		3'612.25
022 Allgemeine Dienste, übrige Saldo	442'900	63'200	482'200	88'500	547'184.76	116'591.80
		379'700		393'700		430'592.96
0220 Allgemeine Dienste, übrige Saldo	442'900	63'200	482'200	88'500	547'184.76	116'591.80
		379'700		393'700		430'592.96
3010.00 Löhne Verwaltungspersonal	180'600		187'600		187'549.55	
1 Hauptamtliches Personal	165'800		169'900		176'350.35	
2 Lernende	12'800		13'200		9'459.20	
3 Sitzungsgelder	2'000		2'000		1'740.00	
5 Indiv. Lohnerhöhung	0		2'500		0.00	
3050.00 AG-Beiträge AHV, IV, EO, ALV, Verwaltungskosten	11'300		11'600		11'362.30	
3052.00 AG-Beiträge an Pensionskassen	13'600		13'900		13'901.05	
3053.00 AG-Beiträge Unfallversicherung	1'000		1'000		1'326.50	
3054.00 AG-Beiträge an Familienausgleichskasse	2'400		2'500		2'322.95	
3055.00 AG-Beiträge an Krankentaggeldversicherung	600		700		569.50	
3090.00 Aus- und Weiterbildung	4'500		2'850		4'513.16	
3091.00 Personalwerbung	400		400		397.85	
3099.00 Übriger Personalaufwand	6'550		5'000		6'219.49	
1 Personalabend	5'500		4'000		5'317.41	
2 Ausflug der Verwaltung	700		700		563.08	
3 Verband Gemeindeschreiber Aarg	150		150		150.00	
4 Verband Gemeindeschreiber Bez.	100		150		100.00	
5 Geschenke Abschied	100		0		89.00	
3100.00 Büromaterial	8'500		8'000		6'729.00	
1 Büromaterial	4'500		4'000		4'593.60	
2 Kopierpapier	2'000		2'000		2'040.40	
3 Couverts	2'000		2'000		95.00	
3102.00 Inserate Baugesuche	9'200		8'000		9'223.70	
3102.01 Drucksachen, Publikationen	1'300		1'300		798.25	
1 Protokolle Einbinden	800		800		405.15	
3 Publikationen	500		500		393.10	
3103.00 Fachliteratur, Zeitschriften	500		500		512.00	
3110.00 Anschaffung Büromöbel, -geräte	500		500		331.70	
1 Diverses	500		500		331.70	
3113.00 Anschaffung Hardware	7'000		7'000		733.85	
1 Diverses	2'000		2'000		733.85	
3 Ersatz PCs	5'000		5'000		0.00	
3118.00 Anschaffung Software	2'000		9'100		5'356.65	
3130.00 Dienstleistungen Dritter	23'000		25'300		22'764.02	
1 Telefonkosten	4'000		4'500		3'915.60	
2 Portokosten	12'000		12'000		12'383.32	
3 Dokumente Inventaraufbereitung	1'500		3'000		1'496.75	
4 Aktenvernichtungsgebühren	600		900		644.00	
5 Publis Dienstleistungsvertrag	3'400		3'400		3'374.25	
7 Arbeitssicherheitssystem ASA	1'500		1'500		950.10	
3130.01 E-Government Aargau	7'850		7'850		750.00	
1 Beitrag E-Government	750		750		0.00	
2 Umsetzung Einwohnerportal	7'100		7'100		0.00	
3132.00 Honorare externe Bauverwaltung	90'000		127'000		206'093.00	
1 Bauverwaltung, KIP	70'000		100'000		151'594.20	
2 Baukontrollen, KIP	18'000		25'000		54'060.40	
3 Weitere Dienstleister	2'000		2'000		438.40	
3132.01 Honorare Firma Indivikar AG	12'000		12'000		10'654.10	
3132.03 Verwaltungsanalyse	0		0		8'616.00	
3133.00 Gemeindehomepage	7'200		3'800		1'048.34	
1 Überarbeitung Internetauftritt	0		0		805.00	

Erfolgsrechnung

Gemeinde Niederwil
Buchungsperiode 2021

Einwohnergemeinde	Budget 2021		Budget 2020		Rechnung 2019	
	Aufwand	Ertrag	Aufwand	Ertrag	Aufwand	Ertrag
2	jährlich wiederkehrende Kosten	700		300		243.34
3	Bewirtschaftung Homepage	1'500		1'500		0.00
4	Filmportrait/Fotos Homepage	5'000		2'000		0.00
3134.00	Versicherungsprämien	3'700		3'700		3'734.40
3150.00	Unterhalt Büromöbel, -geräte	500		500		318.80
3158.00	Unterhalt Software	42'400		37'600		35'614.80
1	HiSoft Gesamtkosten	34'000		32'000		34'225.45
3	Wartungsvertrag Eurotime	1'300		2'000		1'292.40
5	Support Frankiermaschine	100		100		96.95
7	Einführung Massenscanning	0		2'500		0.00
8	ELM	500		1'000		0.00
9	Update Zeiterfassung	6'500		0		0.00
3161.00	Benützungskosten Kopierer	5'300		3'500		5'093.60
3170.00	Reisekosten und Spesen	1'000		1'000		650.20
4210.00	Gebühren für Amtshandlungen		3'000		3'300	3'006.40
4210.01	Baubewilligungsgebühren		60'000		85'000	113'505.40
1	Baubewilligungen		42'000		60'000	97'019.25
2	Baukontrollen		18'000		25'000	16'486.15
4260.00	Rückerstattungen Dritter		200		200	80.00
029	Verwaltungsliegenschaften, übriges	15'950		20'200		15'047.30
	Saldo		15'950		20'200	15'047.30
0290	Verwaltungsliegenschaften	15'950		20'200		15'047.30
	Saldo		15'950		20'200	15'047.30
3010.00	Löhne Betriebspersonal	12'100		12'800		12'580.15
1	Schulanlagewarte	10'500		10'500		10'500.10
2	Reinigungspersonal	1'600		2'300		2'080.05
3050.00	AG-Beiträge AHV, IV, EO, ALV, Verwaltungskosten	800		800		793.65
3052.00	AG-Beiträge an Pensionskassen	1'000		1'000		978.00
3053.00	AG-Beiträge Unfallversicherung	100		100		67.65
3054.00	AG-Beiträge an Familienausgleichskasse	200		200		161.95
3055.00	AG-Beiträge an Krankentaggeldversicherungen	50		100		38.00
3111.00	Maschinen, Geräte und Fahrzeuge	0		3'500		0.00
3134.00	Versicherungsprämien	200		200		184.15
3144.00	Baulicher Unterhalt	1'500		1'500		243.75
1	Allgemeiner Unterhalt	1'500		1'500		243.75
1	ÖFFENTLICHE ORDNUNG UND SICHERHEIT, VERTEIDIGUNG	1'087'190	499'100	1'095'050	493'625	938'664.66
	Saldo		588'090		601'425	492'491.99
11	Öffentliche Sicherheit	105'000		119'600		101'999.75
	Saldo		105'000		119'600	101'999.75
111	Polizei	105'000		119'600		101'999.75
	Saldo		105'000		119'600	101'999.75
1110	Polizei	105'000		119'600		101'999.75
	Saldo		105'000		119'600	101'999.75
3000.00	Sicherheitsbeauftragter	0		500		794.85
3053.00	AG-Beiträge Unfallversicherung	0		0		0.90
3170.00	Reisekosten und Spesen	0		100		86.00
3612.00	Entschädigung Regionalpolizei	105'000		119'000		101'118.00
14	Allgemeines Rechtswesen	260'420	65'600	255'550	62'000	235'344.38
	Saldo		194'820		193'550	157'723.78
140	Allgemeines Rechtswesen	260'420	65'600	255'550	62'000	235'344.38
	Saldo		194'820		193'550	157'723.78
1400	Allgemeines Rechtswesen	260'420	65'600	255'550	62'000	235'344.38
	Saldo		194'820		193'550	157'723.78
3010.00	Löhne Verwaltungspersonal	93'700		81'500		80'688.85
1	Hauptamtliches Personal	82'600		70'100		70'139.65
2	Anteil Lernende	11'100		11'400		10'549.20
3050.00	AG-Beiträge AHV, IV, EO, ALV, Verwaltungskosten	5'900		5'200		4'802.20
3052.00	AG-Beiträge an Pensionskassen	6'400		5'350		5'339.70
3053.00	AG-Beiträge Unfallversicherung	500		450		434.55
3054.00	AG-Beiträge an Familienausgleichskasse	1'300		1'100		981.50
3055.00	AG-Beiträge an Krankentaggeldversicherungen	300		300		290.30
3090.00	Aus- und Weiterbildung	500		500		1'200.00
3099.00	Verbandsbeiträge	270		200		270.00
3130.00	Dienstleistungen Dritter	3'700		3'000		5'733.80
1	Div. Gebühren (Heimatscheine)	3'700		3'000		3'709.00
2	Digitale Erfassung EWK	0		0		2'024.80
3170.00	Reisekosten und Spesen	250		150		263.95
3181.00	Tatsächliche Forderungsverluste	2'500		5'000		2'387.00
3601.00	Ertragsanteile an den Kanton	14'500		15'000		14'437.75
1	Identitätskartengebühren	4'500		5'000		4'483.10
2	Migrationsgebühren	10'000		10'000		9'954.65

Erfolgsrechnung

Gemeinde Niederwil
Buchungsperiode 2021

Einwohnergemeinde	Budget 2021		Budget 2020		Rechnung 2019	
	Aufwand	Ertrag	Aufwand	Ertrag	Aufwand	Ertrag
3612.00 Kindes- und Erwachsenenschutz-	109'300		121'100		102'838.78	
dienst Bezirk Bremgarten						
1 KESD Bezirk Bremgarten	104'800		114'000		98'393.13	
2 Private Vormünder	4'500		7'100		4'445.65	
3612.01 Regionales Zivilstandsamt	21'300		16'700		15'676.00	
1 Kostenanteil Niederwil	16'800		0		0.00	
2 Verpfl.k. Familienregister	4'500		0		0.00	
4210.00 Gebühren für Amtshandlungen		40'200		40'200		46'787.65
1 Einwohnerkontrollgebühren		30'000		30'000		27'287.65
2 Einbürgerungsgebühren		10'000		10'000		19'220.00
3 Wirtebewilligungen		200		200		280.00
4260.00 Rückerstattungen Dritter		5'000		5'000		7'018.10
4612.00 Entsch. Betreibungsamt Wohlen		20'400		16'800		23'814.85
15 Feuerwehr	636'820	428'500	648'350	426'625	545'979.08	359'978.80
Saldo		208'320		221'725		186'000.28
150 Feuerwehr	636'820	428'500	648'350	426'625	545'979.08	359'978.80
Saldo		208'320		221'725		186'000.28
1500 Feuerwehr	279'320	71'000	296'725	75'000	257'025.73	71'025.45
Saldo		208'320		221'725		186'000.28
3181.00 Abschr. Feuerwehrpflichtersatz	1'000		1'000		1'156.40	
3181.09 Eingang abgeschr. Forderungen	0		0		78.60	
3612.00 Entschädigung an Feuerwehr	199'000		207'525		167'733.23	
Niederwil / Fischbach-Göslikon						
3612.01 Hydrantenentschädigung	29'800		29'400		29'400.00	
3660.20 Planmässige Abschreibung In-	49'520		58'800		58'814.70	
vestitionsbeiträge allg. HH						
1 aus Anlagebuchhaltung	49'520		58'800		0.00	
4200.00 Feuerwehrpflichtersatz		71'000		75'000		71'025.45
1506 Regionale Feuerwehr	357'500	357'500	351'625	351'625	288'953.35	288'953.35
Niederwil / Fischbach-Göslikon						
Saldo						
3000.00 Feuerwehrkommission	6'000		6'000		3'840.00	
3010.00 Besoldung Feuerwehr	176'500		171'500		158'125.30	
1 Sold-Übungen	85'000		82'000		72'607.50	
2 Sold-Einsätze	20'000		20'000		16'290.00	
3 Sold-Probefahrten	5'000		5'000		4'050.00	
4 Gradentschädigungen	13'000		13'000		12'200.00	
5 Sold-Funktion/Charge	18'500		18'500		18'150.00	
6 Sold-Kurse/Tagespauschalen	20'000		18'000		22'595.20	
7 Sold-Andere Dienstleistungen	5'000		5'000		3'088.40	
8 Material- und Gerätewarte	10'000		10'000		9'144.20	
3010.01 Löhne Reinigungspersonal	800		1'500		632.85	
3050.00 AG-Beiträge AHV, IV, EO, ALV,	400		800		152.50	
Verwaltungskosten						
3053.00 AG-Beiträge Unfallversicherung	50		50		11.00	
3054.00 AG-Beiträge an Familienaus-	150		150		31.15	
gleichskasse						
3090.00 Aus- und Weiterbildung	38'000		35'000		22'232.25	
1 Kurse SFV, AFV, Externe	15'000		15'000		5'924.80	
2 Ausbildung Chauffeuren	15'000		15'000		12'341.70	
3 Ausbildung am Feuer	8'000		5'000		3'965.75	
3099.00 Übriger Personalaufwand	4'100		4'100		4'385.80	
1 Ärztl. Untersuchungen AS	2'000		2'000		1'863.00	
2 Ärztl. Untersuchungen Fahrer	600		600		150.00	
3 Geschenke, Repräsentationen	1'500		1'500		2'372.80	
3100.00 Büromaterial	3'000		3'000		2'192.70	
3101.00 Betriebs-, Verbrauchsmaterial	8'000		8'000		6'003.70	
1 Treibstoffe	3'500		3'500		2'794.65	
2 Div. Verbrauchsmaterial	4'500		4'500		3'209.05	
3102.00 Drucksachen, Publikationen	1'000		1'000		428.30	
3103.00 Fachliteratur, Zeitschriften	1'500		1'800		1'205.00	
3106.00 Medizinisches Material	1'500		1'500		405.55	
3111.00 Anschaffung Maschinen, Geräte,	6'000		11'550		8'186.30	
Fahrzeuge						
3 Gasmessgerät	0		0		0.00	
23 Atemschutz: Prüfkopf	0		0		3'777.05	
24 Atemschutz: Lungenautomat	0		0		2'714.05	
25 Verkehr: Molankegel (20Stk.)	0		0		1'428.10	
26 Verkehr: Verkehrssignaltafeln	0		1'500		267.10	
29 Wasserrettungsgerät (Boot)	0		2'000		0.00	
30 Atemschutz: Rauchschürze	0		700		0.00	
31 Atemschutz: Spiral-Lutte	0		1'200		0.00	
32 Atemschutz: Truppenverb.seil	0		1'250		0.00	
33 Maschinist: Umbau Motorspritze	0		4'500		0.00	
34 Sanität: Babyreanimationspuppe	0		400		0.00	
35 Absturzsicherungsmaterial	3'000		0		0.00	
36 Atemschutz: Korbschleiffrage	900		0		0.00	
37 Atemschutz: Suchstock (4 Stk.)	600		0		0.00	
38 Verkehr: Ergänzung Material	1'500		0		0.00	
3112.00 Anschaffung Dienstkleider	20'000		21'275		10'484.45	
1 Arbeitskleider 30 x 450.-	0		0		0.00	
2 Kleider neu rekrutierte AdF's	15'000		15'000		10'484.45	
3 Verkehrsdienst: Softshelljacke	2'000		0		0.00	
9 Sanität: Jacke/Hose	3'000		0		0.00	
15.00 x 100.00 /	15.00 x 100.00					
10 Atemschutz: Jacke/Hose	0		2'675		0.00	
11 Atemschutz: Handschuhe	0		2'100		0.00	
12 Atemschutz: Tasche	0		1'500		0.00	
3113.00 Anschaffung Hardware	1'000		1'000		0.00	
3118.00 Anschaffung Software	1'000		1'000		0.00	
3120.00 Ver- und Entsorgungskosten	2'500		2'500		2'328.45	
3130.00 Dienstleistungen Dritter	5'000		5'000		4'882.60	
1 Telefon / Internet	1'500		1'500		1'966.10	

Erfolgsrechnung

Gemeinde Niederwil
Buchungsperiode 2021

Einwohnergemeinde	Budget 2021		Budget 2020		Rechnung 2019	
	Aufwand	Ertrag	Aufwand	Ertrag	Aufwand	Ertrag
2 Post- und Bankspesen Administr	600		2'100		499.80	
3 Aufwendungen Administrator	1'500		0		1'408.25	
4 Abo Telepage	400		400		440.00	
5 Andere Aufwendungen	1'000		1'000		120.00	
3130.01 Verbandsbeiträge	1'500		2'000		1'184.80	
3133.00 Informatik-Nutzungsaufwand	2'500		2'500		2'489.15	
1 Software Lizenzen	1'750		1'750		1'740.45	
3 Webpage	600		600		748.70	
4 Andere Nutzungsaufwendungen	150		150		0.00	
3134.00 Versicherungsprämien	7'000		7'000		6'993.60	
1 Versicherungen Fahrzeuge	4'000		4'000		4'003.45	
2 Andere Versicherungen	2'500		2'500		1'909.15	
3 Versicherung AdF	500		500		581.00	
3144.00 Unterhalt Hochbauten	4'000		4'000		2'577.93	
1 Allgemein	2'000		2'000		1'027.05	
2 Wartungsvertrag Toranlagen	2'000		2'000		1'550.88	
3151.00 Unterhalt Geräte, Fahrzeuge, Maschinen und Apparate	30'800		26'800		27'719.57	
1 Service an Fahrzeugen	4'000		4'000		12'228.40	
2 Service an Maschinen / Geräten	4'000		4'000		3'611.95	
3 Wartungsvertrag AS-Geräte und Kompressor	7'800		7'800		5'817.20	
4 Diverses + Jahreskontrolle AS Flaschen	5'000		1'000		0.00	
5 Wartung+Rep. Schlauchmaterial	2'000		2'000		0.00	
6 Rep./Ersatzbesch. Fahrzeuge	3'000		3'000		4'434.15	
7 Ersatzbeschaffungen Material	5'000		5'000		1'627.87	
3153.00 Informatik-Unterhalt	1'000		1'000		0.00	
3159.00 Unterhalt übriges	9'500		9'500		3'569.05	
1 Reinigung Brandschutzkleider	4'500		4'500		3'210.00	
2 Ersatzbeschaff. Dienstkleider	5'000		5'000		359.05	
3170.00 Reisekosten und Spesen	9'700		8'200		5'830.80	
1 Verpflegung Gäste Hauptübung	500		500		1'023.05	
2 Verpflegung bei Einsätzen	800		800		515.90	
3 Hauptübung	5'000		3'500		3'798.35	
4 Kaderhock	400		400		130.70	
5 Verpflegung Training am Feuer	1'000		1'000		362.80	
6 Familientag FW-Angehörige	2'000		2'000		0.00	
3192.00 Verwaltungsgebühren der Sprechfunkanlage	3'000		3'000		1'920.00	
3611.00 Entschädigung an Kanton (KFA)	5'000		5'000		4'760.00	
3910.00 Verwaltungschädigung an EG	7'000		5'500		6'380.55	
3910.03 Interne Verrechnung Bauamt	0		400		0.00	
4260.00 Rückerstattungen Dritter		5'000		5'000		7'815.00
4611.00 Entschädigungen AGV		3'000		4'000		3'061.80
4612.00 Entschädigungen von Gemeinden		334'500		327'625		263'759.13
1 Niederwil: 2838 Einwohner		199'000		207'525		167'733.23
2 Fi-Gö: 1643 Einwohner		135'500		120'100		96'025.90
4631.00 Kantonsbeitrag AGV		15'000		15'000		14'317.42
16 Verteidigung	84'950	5'000	71'550	5'000	55'341.45	8'573.27
Saldo		79'950		66'550		46'768.18
161 Militärische Verteidigung	20'350		13'150		6'831.30	
Saldo		20'350		13'150		6'831.30
1610 Militärische Verteidigung	20'350		13'150		6'831.30	
Saldo		20'350		13'150		6'831.30
3120.00 Ver- und Entsorgungskosten	200		200		0.00	
3134.00 Sachversicherungsprämien	150		150		120.30	
3636.00 Beitrag an Schiesssportverein Niederwil / Nesselmbach	20'000		12'800		6'711.00	
1 Anteil Unterhaltskosten (60%)	6'000		4'000		6'711.00	
3 Ersatz Scheiben (60%)	14'000		8'800		0.00	
162 Zivile Verteidigung	64'600	5'000	58'400	5'000	48'510.15	8'573.27
Saldo		59'600		53'400		39'936.88
1620 Zivilschutz	64'600	5'000	58'400	5'000	48'510.15	8'573.27
Saldo		59'600		53'400		39'936.88
3120.00 Ver- und Entsorgungskosten	900		1'400		868.20	
3130.00 Dienstleistungen Dritter	500		1'000		301.55	
3134.00 Versicherungsprämien	1'000		1'000		988.05	
3612.00 Entschädigung an ZSO	62'200		55'000		46'352.35	
1 ZSO Aargau Ost	62'200		55'000		46'352.35	
4501.00 Entnahme Ersatzbeiträge		5'000		5'000		8'573.27
2 BILDUNG	4'232'710	809'561	4'165'347	812'784	3'953'779.29	890'620.50
Saldo		3'423'149		3'352'563		3'063'158.79
21 Obligatorische Schule	3'810'750	780'961	3'778'847	798'584	3'589'689.29	862'340.50
Saldo		3'029'789		2'980'263		2'727'348.79
211 Eingangsstufe	152'476		170'688		134'357.30	
Saldo		152'476		170'688		134'357.30
2110 Kindergarten	152'476		170'688		134'357.30	
Saldo		152'476		170'688		134'357.30
3104.00 Lehrmittel, Schulmaterialien	8'400		8'085		10'153.08	
3110.00 Anschaffung Schulmobiliar	2'580		855		521.30	
3111.00 Anschaffung Maschinen, Geräte	0		0		1'594.05	
1 Beamer Kiga	0		0		1'088.70	
2 Leinwand	0		0		302.40	
3 Zus. Kabel und Anschlüsse	0		0		202.95	

Erfolgsrechnung

Gemeinde Niederwil
Buchungsperiode 2021

Einwohnergemeinde	Budget 2021			Budget 2020		Rechnung 2019	
	Aufwand	Ertrag		Aufwand	Ertrag	Aufwand	Ertrag
3151.00	Unterhalt Geräte, Spielzeug		500	500		27.85	
3170.00	Anlässe Kindergarten		2'776	2'913		2'997.47	
1	Projektwoche		816	833		1'317.07	
	48.00 x 17.00 / 49.00 x 17.00						
2	Samichlaus		240	245		419.30	
	48.00 x 5.00 / 49.00 x 5.00						
3	Räbeliechtliumzug		144	147		354.45	
	48.00 x 3.00 / 49.00 x 3.00						
4	Elternabende		200	300		37.75	
	2.00 x 100.00 / 3.00 x 100.00						
5	Sporttag		192	196		0.00	
	48.00 x 4.00 / 49.00 x 4.00						
6	Zensur		96	98		0.00	
	48.00 x 2.00 / 49.00 x 2.00						
7	Stufenübergreifende Anlässe		288	294		0.00	
	48.00 x 6.00 / 49.00 x 6.00						
8	Kultur Anlass (1/2 bezahlt Kt.)		800	800		650.00	
9	Fasnacht		0	0		218.90	
3171.00	Exkursionen, Kindergartenreise		720	735		620.25	
3631.00	Besoldungsanteil an Kanton		137'500	157'600		118'443.30	
212	Primarstufe		750'563	795'475		761'855.99	12'089.40
	Saldo			792'875			749'766.59
2120	Primarstufe		750'563	795'475		761'855.99	12'089.40
	Saldo			792'875			749'766.59
3020.00	Löhne Aufgabenhilfe		3'000	4'000		3'080.00	
3050.00	AG-Beiträge AHV, IV, EO, ALV, Verwaltungskosten		200	300		79.50	
3053.00	AG-Beiträge Unfallversicherung		10	10		3.45	
3054.00	AG-Beiträge an Familienausgleichskasse		50	100		16.25	
3090.00	Aus- und Weiterbildung Lehrer		2'000	2'000		2'010.00	
3091.00	Personalwerbung		500	500		0.00	
3099.00	Übriger Personalaufwand		500	500		157.50	
3103.00	Fachliteratur, Zeitschriften		250	250		391.00	
3104.00	Schulmaterial Allgemein		55'300	56'100		48'340.84	
3104.01	Schulmaterial Textiles Werken		8'600	10'650		9'201.30	
3104.02	Schulmaterial Werken		9'300	9'380		2'792.85	
3110.00	Anschaffung Schulmobiliar		8'252	0		1'038.30	
1	Geschirr Lehrerrückkuche		0	0		702.40	
2	6 Stk. Schubladenboxen		480	0		0.00	
3	3 Stk. Trocknungswagen		972	0		0.00	
4	Ausstattung Sitzecke/Lesecke		1'200	0		0.00	
5	Sitzbank für Kreis		2'000	0		0.00	
6	Ergänzung Kallax Gestelle		900	0		0.00	
7	übrige Anschaffungen		2'700	0		0.00	
3111.00	Anschaffung Geräte		7'800	500		389.85	
4	Visualizer und Beamer		7'000	0		0.00	
7	Ordnungskisten		0	500		0.00	
8	Kopfhörer		0	0		389.85	
10	4 Stk. Bluetooth Lautsprecher		800	0		0.00	
3130.00	Dienstleistungen Dritter		1'260	1'260		680.00	
2	Elternrat, Pubertätsworkshop		960	960		0.00	
3	Elternrat, Themenabend		300	300		0.00	
3151.00	Unterhalt Geräte		500	500		0.00	
2	Diverse Reparaturen		500	500		0.00	
3170.00	Reisekosten und Spesen		500	500		182.00	
3170.01	Schulanlässe		9'111	11'045		1'831.50	
1	Projektwoche		3'111	3'145		91.00	
	183.00 x 17.00 / 185.00 x 17.00						
2	Sporttag		732	740		189.55	
	183.00 x 4.00 / 185.00 x 4.00						
3	Räbeliechtliumzug		915	555		0.00	
	183.00 x 5.00 / 185.00 x 3.00						
4	Zensur		366	370		151.05	
	183.00 x 2.00 / 185.00 x 2.00						
5	Heimattag		1'098	925		950.00	
	183.00 x 6.00 / 185.00 x 5.00						
6	Lesenacht		0	555		0.00	
	185.00 x 3.00 / 185.00 x 3.00						
7	Elternabende		225	225		130.05	
	9.00 x 25.00 / 9.00 x 25.00						
8	Fasnacht		0	1'850		1'018.75	
	185.00 x 10.00 / 185.00 x 10.00						
9	Schneetag		1'464	1'480		0.00	
	183.00 x 8.00 / 185.00 x 8.00						
12	Theaterbesuch		0	0		795.60	
13	Kultureller Input (Impulskred)		700	700		1'494.50-	
14	Schülerrat Kompetenzgeld		500	500		0.00	
3171.00	Exkursionen, Schulreisen und Lager		12'830	21'480		21'137.45	
3612.01	Schulgelder an andere Gemeinde		0	0		6'571.00	
3631.00	Besoldungsanteil an Kanton		630'600	676'400		660'271.20	
1	Primar, total ab 2020		630'600	621'400		0.00	
3	Blockzeitenbetreuung		0	55'000		0.00	
3632.01	Besoldungsanteile andere Gem.		0	0		3'682.00	
4230.00	Schulgeld/Besoldungsk. Private		0	0		8'819.40	
4231.00	Elternbeiträge Aufgabenhilfe		2'600	2'600		3'270.00	
213	Oberstufe		920'969	929'664		1'040'906.61	230'521.00
	Saldo			726'710			810'385.61
2130	Oberstufe		920'969	929'664		1'040'906.61	230'521.00
	Saldo			726'710			810'385.61
3171.00	Exkursionen, Schulreisen und Lager		0	0		20.00	
3612.00	Schulgelder an Bezirksschulen		200'962	193'334		194'725.50	
1	Bezirksschule Bremgarten		30'055	46'466		27'020.00	

Erfolgsrechnung

Gemeinde Niederwil
Buchungsperiode 2021

Einwohnergemeinde	Budget 2021		Budget 2020		Rechnung 2019		
	Aufwand	Ertrag	Aufwand	Ertrag	Aufwand	Ertrag	
2	5.00 x 6'011.00 / Bezirksschule Wohlen	7.00 x 6'638.00	162'533		105'536	122'474.00	
3	31.00 x 5'243.00 / Bezirksschule Mellingen	17.00 x 6'208.00	0		32'704	38'942.00	
4	Andere		8'374		8'628	6'289.50	
	1.00 x 8'374.00 /	1.00 x 8'628.00					
3612.01	Schulgelder an Schulverband		286'900		280'800	331'113.96	
3612.02	Schulgelder an Sekundarschulen		0		7'464	7'378.00	
1	Sek Mellingen		0		7'464	7'378.00	
3612.03	Schulgelder Berufswahlschulen		16'000		16'000	16'020.00	
3631.00	Besoldungsanteil Kanton OS		381'600		169'600	0.00	
3632.00	Besoldungsanteil Bezirksschule		13'757		80'966	149'230.55	
1	Bezirksschule Bremgarten		995		16'044	22'133.95	
	5.00 x 199.00 /	7.00 x 2'292.00					
2	Bezirksschule Wohlen		9'982		50'762	94'981.00	
	31.00 x 322.00 /	17.00 x 2'986.00					
3	Bezirksschule Mellingen		0		9'160	32'115.60	
	4.00 x 2'290.00 /	4.00 x 2'290.00					
4	Andere/Rundung		2'780		5'000	0.00	
3632.01	Besoldungsanteil Schulverband		16'750		173'137	332'378.60	
3632.02	Besoldungsant. Sekundarschule		0		3'363	0.00	
1	Sek Mellingen		0		3'363	0.00	
	1.00 x 3'363.00 /	1.00 x 3'363.00					
3632.03	Besoldungsant. Berufswahljahr		5'000		5'000	10'040.00	
4612.00	Betriebskosten v. Schulverband			225'181		202'954	230'521.00
214	Musikschulen		277'070	225'450	299'550	329'601.90	
	Saldo			51'620	50'400	76'568.60	
2140	Musikschule Niederwil		114'420	62'800	124'700	152'475.90	
	Saldo			51'620	50'400	76'568.60	
3111.00	Anschaffung Musikinstrumente		700		700	30'000.00	
2	Rhythmikmaterial, Ersatz		700		700	0.00	
	Xylophon Schläger						
3	Flügel		0		0	30'000.00	
3151.00	Unterhalt Musikinstrumente		2'000		2'000	1'753.15	
1	Klavier und Flügel stimmen		1'400		1'400	495.00	
2	Unterhalt Instrumente pauschal		600		600	1'258.15	
3181.00	Förderungsverluste MS-Beiträge		0		500	0.00	
3612.00	Entschädigung an Regionale Musikschule		111'720		121'500	120'722.75	
4231.00	Elternbeiträge Musikschule			60'800		72'300	73'907.30
4910.00	Entschädigung Instrumente			2'000		2'000	2'000.00
2146	Regionale Musikschule		162'650	162'650	174'850	177'126.00	
	Saldo					177'126.00	
3020.00	Löhne der Lehrkräfte		117'900		130'000	132'635.80	
3020.01	Löhne Musikschulleitung		18'000		17'600	17'605.80	
3020.09	Erstattung Lohn der Lehrper.		0		0	467.40	
3050.00	AG-Beiträge AHV, IV, EO, ALV, Verwaltungskosten		8'600		8'200	8'751.85	
3052.00	AG-Beiträge an Pensionskassen		6'300		7'100	8'445.25	
3053.00	AG-Beiträge Unfallversicherung		700		700	807.70	
3054.00	AG-Beiträge an Familienausgleichskasse		1'800		1'800	1'790.05	
3055.00	AG-Beiträge an Krankentaggeldversicherungen		500		500	481.95	
3090.00	Aus- und Weiterbildung des Personals		800		800	0.00	
3104.00	Lehrmittel, Schulmaterialien		1'500		1'500	377.75	
3130.00	Mitglieder-, Verbandsbeiträge		1'050		1'050	1'085.00	
3910.00	Entschädigungen		5'500		5'600	5'612.25	
1	Verwaltungsentschädigung inkl. Raumbenützungsgebühren		3'500		3'600	3'612.25	
2	Entschädigung Instrumente		2'000		2'000	2'000.00	
4612.00	Entschädigungen von Gemeinden			162'650		174'850	177'126.00
1	Fischbach-Götslikon			50'930		53'350	56'403.25
2	Niederwil			111'720		121'500	120'722.75
217	Schulliegenschaften		1'280'280	204'000	1'183'355	896'644.95	
	Saldo			1'076'280	963'355	667'485.35	
2170	Schulliegenschaften		1'280'280	204'000	1'183'355	896'644.95	
	Saldo			1'076'280	963'355	667'485.35	
3000.00	Sitzungsgeld Gebäudeausschuss		500		800	315.00	
3010.00	Löhne Betriebspersonal		212'500		215'000	217'333.55	
1	Hauswarte		199'500		199'500	202'222.70	
2	Lernender		13'000		13'000	15'110.85	
4	Indiv. Lohnerhöhungen		0		2'500	0.00	
3010.01	Löhne Reinigungspersonal		121'000		121'000	93'443.00	
3010.09	Erstattung Lohn Betriebspers.		0		0	4'184.00	
3050.00	AG-Beiträge AHV, IV, EO, ALV, Verwaltungskosten		21'100		21'100	18'244.85	
3052.00	AG-Beiträge an Pensionskassen		18'600		18'600	18'579.60	
3053.00	AG-Beiträge Unfallversicherung		1'800		1'800	1'596.65	
3054.00	AG-Beiträge an Familienausgleichskasse		4'500		4'500	3'728.65	
3055.00	AG-Beiträge an Krankentaggeldversicherungen		1'200		1'200	886.50	
3090.00	Aus- und Weiterbildung		3'800		3'800	3'780.35	
3099.00	Übriger Personalaufwand		1'400		1'400	1'232.14	
1	übriger Personalaufwand		600		600	590.00	
2	Reise Hauswartzpersonal		800		800	642.14	
3101.00	Betriebs-, Verbrauchsmaterial		30'000		25'000	30'753.30	
3106.00	Medizinisches Material		500		0	430.75	

Erfolgsrechnung

Gemeinde Niederwil
Buchungsperiode 2021

Einwohnergemeinde	Budget 2021		Budget 2020		Rechnung 2019	
	Aufwand	Ertrag	Aufwand	Ertrag	Aufwand	Ertrag
3110.00 Anschaffung Schulmobiliar	4'500		11'350		4'919.75	
6 Stellwände	0		0		3'601.50	
7 Plakatsteller	0		0		1'318.25	
8 Brennofen	0		4'600		0.00	
9 Schneidemaschinen	0		1'150		0.00	
10 Halterung Stühle	0		5'600		0.00	
11 Akustikopt. Lehrerzimmer	4'500		0		0.00	
3111.00 Anschaffung Maschinen, Geräte	2'700		34'600		43'991.35	
Liegenschaften						
11 Scheuersaugmaschine	0		0		22'354.50	
12 Schneeräummaschine	0		0		5'472.00	
13 Kehrsaugmaschine	0		33'000		5'290.00	
14 Kaffeemaschine MZH	0		0		10'874.85	
15 4 Stk. Staubsauger	0		1'600		0.00	
17 Klimagerät Serverraum R3	1'000		0		0.00	
18 Mulch-und Rasenmäher	1'700		0		0.00	
3111.01 Anschaffung Geräte Textiles W.	0		9'835		0.00	
1 Nähmaschinen Primar	0		2'235		0.00	
2 Nähmaschinen OS	0		7'600		0.00	
3111.02 Anschaffung Geräte Werken	700		1'820		942.90	
1 Erneuerung Handwerkzeug	700		700		0.00	
3 Abkantmaschine	0		0		345.00	
4 Luftreiniger Jet AFS 1000B	0		0		597.90	
5 Decoupiersäge	0		640		0.00	
6 Handkreissäge	0		480		0.00	
3111.03 Anschaffung Geräte	0		900		0.00	
Hauswirtschaft						
2 Ersatzgeschirr/Aufstockung	0		900		0.00	
3111.04 Anschaffung Turngeräte	800		3'700		6'624.20	
3 Sprungmatte	0		0		1'799.45	
5 Sprungkissen	0		3'700		1'690.15	
7 Mini-Trampolin	0		0		2'486.80	
8 Kleinmaterial (Bälle etc.)	800		0		647.80	
3112.00 Anschaffung Dienstkleider	900		900		910.25	
3113.00 Anschaffung Hardware	0		0		596.50	
3119.00 Ansch. Mobiliar Liegenschaft	25'000		0		22'877.35	
1 Abfallcontainer 4 Stk.	0		0		3'020.00	
4 Neue Sanitätsliege MZH	0		0		0.00	
8 Bürostehisch	0		0		1'149.15	
9 Leiterersatz, 4 Stk.	0		0		2'229.20	
10 Lagergestell Putzräume	0		0		1'760.55	
11 Abfallhaie, 5 Stk.	0		0		9'553.80	
12 Rednerpult	0		0		1'173.30	
13 Einrichtung OSO-Anlage	25'000		0		0.00	
3120.00 Ver- und Entsorgungskosten	82'000		73'500		86'981.80	
1 Strom, Wasser, Abwasser	60'000		57'000		59'872.80	
2 Kehrichtgebühren	7'000		6'500		6'975.00	
3 Heizmaterial	15'000		10'000		20'134.00	
3130.00 Dienstleistungen Dritter	1'500		1'500		1'493.20	
3132.00 Vorproj. Ersatz Kiga-Pavillon	15'000		15'000		0.00	
3134.00 Versicherungsprämien	19'000		20'000		14'952.95	
3143.00 Kanalspülung Schulanlagen	5'000		5'000		0.00	
3144.00 Unterhalt Schulliegenschaften	150'000		74'100		90'867.72	
1 Allg. Unterhalt Kindergarten	5'000		5'000		505.90	
2 Allg. Unterhalt Schulanlagen	20'000		15'000		27'432.47	
15 Optimierung Wasseraufbereitung	0		0		1'085.00	
17 MZH, Aussentor ersetzen	0		0		21'876.40	
18 Unterhalt Garagentore	0		0		2'595.55	
19 LED Lichtschienen	0		0		11'058.55	
22 San. Wasseraufbereitung	0		0		8'324.35	
23 Neue Zylinder (Kiga, MZH)	0		30'700		0.00	
24 WC UG Reinigung/Entkalken	0		3'500		0.00	
25 Heizungspumpen R2	0		5'800		0.00	
26 Sanitärleitung Technikraum	0		1'500		0.00	
27 Fensterreinigung R3	3'900		3'900		3'715.65	
28 Durchbruch OSO-Anlage	8'700		8'700		0.00	
29 Kontr.elekt.Hausinstallation	0		0		8'999.40	
30 Öff.WC Eingangstüre (R18=DB17)	0		0		4'498.35	
31 Vandalismus	0		0		776.10	
32 Kiga Althau WC Reinigung	3'900		0		0.00	
33 Ersatz Eternitpl. Fassade MZH	3'900		0		0.00	
34 Säulen/Rinnen streichen MZH	3'000		0		0.00	
35 Behebung elektr. Mängel	29'000		0		0.00	
36 Moosbefreiung Fassade MZH	2'500		0		0.00	
38 Fensterfront R1 UG Werkstatt	13'500		0		0.00	
39 Neue Zylinder OSO-Anlage	3'000		0		0.00	
40 Ping Pong Tisch Pausenplatz	3'800		0		0.00	
41 Ersatz Heizungspumpen	46'000		0		0.00	
42 UPC-Internetanschluss	3'800		0		0.00	
3150.00 Unterhalt Schulmobiliar	0		0		1'683.80	
3151.00 Unterhalt Geräte, Fahrzeuge	7'000		7'000		287.10	
Liegenschaften						
1 Allgemein	7'000		7'000		287.10	
3151.01 Unterhalt Geräte Textiles W.	1'000		1'500		531.60	
3151.02 Unterhalt Geräte Werken	800		800		0.00	
3151.04 Unterhalt Turngeräte	4'000		4'000		3'128.65	
2 diverser Unterhalt gem. Schulbudget	4'000		4'000		3'128.65	
3160.00 Miete von Räumlichkeiten	0		550		534.00	
3170.01 Einweihungsfest Riedmatt 3	0		0		11'175.64	
3300.40 Planmässige Abschreibungen	486'430		446'050		198'433.65	
Hochbauten						
1 AS aus ANBU	198'430		188'800		0.00	
3 neue AS Solaranlagen	0		11'250		0.00	
4 neue AS Riedmatt 3, Hochbau	246'000		246'000		0.00	
5 neue AS Umbau R1	42'000		0		0.00	
3300.60 Planmässige Abschreibungen	49'000		49'000		0.00	
Mobilien						
1 neue AS R3, Mobilien	49'000		49'000		0.00	
3320.90 Planmässige Abschreibungen im-	7'050		7'050		7'046.65	
materielle Anlagen						

Erfolgsrechnung

Gemeinde Niederwil
Buchungsperiode 2021

Einwohnergemeinde	Budget 2021		Budget 2020		Rechnung 2019	
	Aufwand	Ertrag	Aufwand	Ertrag	Aufwand	Ertrag
3910.03 Interne Verrechnung Bauamt	1'000		1'000		965.20	
3910.04 Int.Verr.Einsatz SH-Empfänger	0		0		11'560.35	
4260.00 Rückerstattungen Dritter		2'000		1'500		1'938.90
4472.00 Benützungsgebühren		24'000		24'000		19'220.70
1 Diverse Benützungen		6'000		6'000		5'720.70
3 Miete Raum Tagesstrukturen		18'000		18'000		13'500.00
4612.00 Anlagekosten von Schulverband		108'000		124'500		138'000.00
4920.00 Anteil Kultur		39'500		39'500		39'500.00
4920.01 Anteil Sport		30'500		30'500		30'500.00
218 Tagesbetreuung Saldo						
2180 Tagesbetreuung Saldo						
3050.00 AG-Beiträge AHV, IV, EO, ALV, Verwaltungskosten	0		0		0.00	
219 Obligatorische Schule, übriges Saldo	429'392	123'730	400'115	123'880	426'322.54	137'537.20
		305'662		276'235		288'785.34
2190 Schulleitung, Schulverwaltung Saldo	194'700	30'000	188'630	30'000	194'981.57	30'000.00
		164'700		158'630		164'981.57
3000.00 Schulpflege Primarstufe	21'500		21'500		21'500.00	
3010.00 Löhne Schulsekretariat	68'300		73'600		72'665.05	
3049.00 Schulämter-Zulagen	2'350		2'350		3'000.00	
1 Materialverwalter, Primar OS	2'350		2'350		3'000.00	
3 Stundenplaner-Zulagen	0		0		0.00	
4 Zivildienstleistender	0		0		0.00	
3050.00 AG-Beiträge AHV, IV, EO, ALV, Verwaltungskosten	4'300		4'600		5'426.10	
3052.00 AG-Beiträge an Pensionskassen	5'000		5'800		5'819.40	
3053.00 AG-Beiträge Unfallversicherung	400		400		401.10	
3054.00 AG-Beiträge an Familienausgleichskasse	900		1'000		1'113.50	
3055.00 AG-Beiträge an Krankentaggeldversicherungen	250		300		261.30	
3090.00 Aus- und Weiterbildung	7'500		1'000		9'053.35	
3091.00 Personalwerbung	500		500		330.00	
3099.00 Übriger Personalaufwand	3'000		4'000		2'918.15	
3100.00 Büromaterial	600		2'000		135.50	
3102.00 Drucksachen, Publikationen	4'500		4'500		4'588.00	
3103.00 Fachliteratur, Zeitschriften	500		500		369.00	
3110.00 Anschaffung Büromöbel/-geräte	0		0		816.35	
3113.00 Anschaffung Hardware	0		0		2'236.02	
2 Ersatz PC Schulsekretariat	0		0		2'236.02	
3130.00 Dienstleistungen Dritter	3'000		3'000		3'487.55	
1 Portokosten	1'000		1'000		1'214.15	
2 Telefongebühren, Billag	2'000		2'000		2'094.90	
3130.01 Verbands-/Mitgliederbeiträge	500		280		510.00	
3130.02 Homepage/Logo Schule Niederwil	8'000		0		0.00	
3137.00 Urheberrechtsgebühren	700		700		1'211.85	
3150.00 Unterhalt Büromöbel und -geräte, Schulmobiliar	300		300		0.00	
3158.00 Unterhalt von Software	1'200		1'200		1'179.30	
3170.00 Repräsentationsspesen	1'000		1'000		154.85	
3170.01 Spesen Schulpflege	4'700		4'700		4'700.00	
3631.00 Besoldungsanteil an Kanton	55'700		55'400		53'105.20	
4612.00 Entschädigung vom Schulverband		30'000		30'000		30'000.00
2191 Volksschule Sonstiges Saldo	69'812	1'000	69'105	69'105	73'206.20	1'600.00
		68'812		69'105		71'606.20
3010.00 Löhne Bibliothekarinnen	15'000		15'000		21'650.00	
3050.00 AG-Beiträge AHV, IV, EO, ALV, Verwaltungskosten	950		950		1'367.35	
3053.00 AG-Beiträge Unfallversicherung	20		20		24.30	
3054.00 AG-Beiträge an Familienausgleichskasse	200		200		279.15	
3090.00 Aus- und Weiterbildung	1'600		600		396.20	
3101.00 Betriebs-, Verbrauchsmaterial	500		200		442.05	
3103.00 Gemeinde- und Lehrerbibliothek	10'800		11'000		7'821.35	
1 Lehrerbibliothek	800		1'000		405.20	
2 Gemeindebibliothek	10'000		10'000		7'416.15	
3113.00 Anschaffung Hardware Bibliot.	0		300		0.00	
3134.00 Unfallversicherung Schüler	700		700		705.00	
3150.00 Unterhalt Büromöbel und -geräte, Schulmobiliar	0		0		119.55	
3158.00 Unterhalt Software Bibliothek	2'000		2'100		2'262.15	
3161.00 Benützungskosten Kopierer	19'900		19'000		19'209.75	
3170.00 Examenessen, Spesen	4'800		4'800		3'819.50	
1 Primarstufe	4'500		4'500		3'563.00	
2 Adventsfenster - Anlass	300		300		256.50	
3170.01 Schulanlässe Primar+Oberstufe	1'000		1'000		1'267.70	
2 Stufenübergreifende Projekte	1'000		1'000		1'267.70	
3612.00 Entschädigung an Schulsozialarbeit, Kreisschule Reusstal	11'592		11'735		13'242.15	
3632.00 Skilagerbeiträge an Gemeinden	750		1'500		600.00	
1 Schneesportlager Bez. Wohlen	750		1'500		600.00	
4611.00 Entschädigungen vom Kanton		1'000		0		1'600.00

Erfolgsrechnung

Gemeinde Niederwil
Buchungsperiode 2021

Einwohnergemeinde	Budget 2021		Budget 2020		Rechnung 2019	
	Aufwand	Ertrag	Aufwand	Ertrag	Aufwand	Ertrag
2192 Schulinformatik	72'150		48'500		52'197.57	
Saldo		72'150		48'500		52'197.57
3049.00 Schulämter-Zulagen	6'500		6'500		8'810.00	
1 Informatikbetreuer	4'500		4'500		4'500.00	
2 ICT Supporter à Fr. 1'000.00	2'000		2'000		2'000.00	
3101.00 Verbrauchsmaterial Informatik	4'000		4'000		495.20	
3113.00 Anschaffung Hardware	44'650		21'000		35'299.47	
1 Computerersatz jährlich	15'000		15'000		10'434.25	
4 Andere Anschaffungen	0		0		554.00	
5 Anschaffung Tablets Primar	9'750		6'000		0.00	
6 Lehrerarbeitsplätze	3'000		0		2'986.62	
7 Ansch. Tablets/Laptop OS	10'000		0		21'324.60	
8 Mac Mini	3'500		0		0.00	
9 4 Drucker	1'600		0		0.00	
10 Access Points	1'800		0		0.00	
3118.00 Anschaffung Software. Lizenzen	3'000		3'000		2'465.25	
3153.00 Unterhalt Informatik, Hardware	12'000		12'000		555.00	
1 IT-Support	12'000		12'000		555.00	
3158.00 Unterhalt Software	2'000		2'000		4'572.65	
1 Unterhalt Homepage	1'000		1'000		15.00	
2 IT-Support	1'000		1'000		4'557.65	
2196 Schulsozialarbeit	92'730	92'730	93'880	93'880	105'937.20	105'937.20
Kreisschule Reusstal						
Saldo						
3010.00 Löhne Schulsozialarbeit	75'800		75'800		102'896.40	
3010.09 Mutterschaftsentschädigung	0		0		17'155.80	
3050.00 AG-Beiträge AHV, IV, EO, ALV, Verwaltungskosten	4'800		4'800		6'494.90	
3052.00 AG-Beiträge Pensionskasse	5'800		6'200		7'692.95	
3053.00 AG-Beiträge Unfallversicherung	400		400		553.60	
3054.00 AG-Beiträge an Familienausgleichskasse	1'000		1'000		1'327.30	
3055.00 AG-Beiträge an Krankentaggeldversicherung	280		280		370.15	
3090.00 Aus- und Weiterbildung	750		1'600		750.00	
3100.00 Büromaterial	0		100		0.00	
3103.00 Fachliteratur, Zeitschriften	500		500		73.90	
3130.00 Dienstleistungen Dritter	1'900		1'700		1'285.85	
3158.00 Unterhalt Software	1'000		1'000		1'071.65	
3170.00 Reisekosten und Spesen	500		500		576.30	
4612.00 Entschädigungen von Gemeinden		92'730		93'880		105'937.20
1 Niederwil		11'592		11'735		13'242.15
2 Künten		11'591		11'735		13'242.15
3 Stetten		11'591		11'735		13'242.15
4 Fischbach-Gössikon		11'591		11'735		13'242.15
5 Schulverband Reusstal		46'365		46'940		52'968.60
22 Sonderschulen	169'960	28'600	118'500	14'200	138'800.00	28'280.00
Saldo		141'360		104'300		110'520.00
220 Sonderschulen	169'960	28'600	118'500	14'200	138'800.00	28'280.00
Saldo		141'360		104'300		110'520.00
2200 Sonderschulen	169'960	28'600	118'500	14'200	138'800.00	28'280.00
Saldo		141'360		104'300		110'520.00
3181.00 Tatsächliche Forderungsverluste	0		0		23'720.00	
3612.00 Schulgelder an HPS	17'120		8'500		8'420.00	
1 Schulgelder	14'880		7'400		7'440.00	
2 Elternbeiträge	2'240		1'100		980.00	
3614.00 Schulgelder an Sonderschulen	152'840		110'000		106'660.00	
1 Schulgelder	126'480		96'900		79'360.00	
2 Elternbeiträge	26'360		13'100		27'300.00	
4260.00 Elternbeiträge Sonderschulung		28'600		14'200		28'280.00
23 Berufliche Grundbildung	252'000		268'000		225'290.00	
Saldo		252'000		268'000		225'290.00
230 Berufliche Grundbildung	252'000		268'000		225'290.00	
Saldo		252'000		268'000		225'290.00
2300 Berufliche Grundbildung	252'000		268'000		225'290.00	
Saldo		252'000		268'000		225'290.00
3631.00 Schulgelder an kant. Schulen	124'000		145'000		97'486.00	
3634.00 Schulgelder an Berufsschulen	128'000		123'000		127'804.00	
3 KULTUR, SPORT UND FREIZEIT	200'260	13'400	203'280	1'000	198'031.46	12'773.20
Saldo		186'860		202'280		185'258.26
32 Kultur, übrige	79'400	13'400	80'600	1'000	77'460.66	12'773.20
Saldo		66'000		79'600		64'687.46
322 Konzert und Theater	6'100		5'600		5'000.00	
Saldo		6'100		5'600		5'000.00
3220 Konzert und Theater	6'100		5'600		5'000.00	
Saldo		6'100		5'600		5'000.00

Erfolgsrechnung

Gemeinde Niederwil
Buchungsperiode 2021

Einwohnergemeinde	Budget 2021		Budget 2020		Rechnung 2019	
	Aufwand	Ertrag	Aufwand	Ertrag	Aufwand	Ertrag
3636.00 Beiträge an private Organisationen ohne Erwerbszweck	6'100		5'600		5'000.00	
1 Musikverein Niederwil	5'000		5'000		5'000.00	
3 Musiklager BLOWN	0		600		0.00	
4 Apéro DV Aarg. Musikverband	1'100		0		0.00	
329 Kultur, übriges	73'300	13'400	75'000	1'000	72'460.66	12'773.20
Saldo		59'900		74'000		59'687.46
3290 Kultur, übriges	55'500		75'000	1'000	61'581.71	
Saldo		55'500		74'000		61'581.71
3000.00 Sitzungsgeld Kulturkommission	0		1'500		1'620.00	
3102.00 Druck Veranstaltungskalender	0		3'200		0.00	
3120.00 Festanschluss Dorfplatz	50		50		0.00	
3130.00 Dienstleistungen Dritter	400		3'400		834.76	
1 Bewirtsch. Vereinschaukasten	100		100		300.00	
2 Dorfplatzasnacht: Gebühr für Bewilligung	300		300		300.00	
3 Flugaufnahmen der Gemeinde	0		2'000		0.00	
4 Porto	0		1'000		234.76	
3159.00 Weihnachtsbeleuchtung	1'100		2'000		1'077.00	
3170.00 Gemeindeanlässe	7'700		6'700		7'603.00	
1 Bundesfeier	7'000		6'000		6'919.75	
2 Neujahrsapéro	700		700		683.25	
3170.01 Anlässe Kulturkommission	0		2'500		4'000.00	
3635.01 Neugestaltung Kloster Gnadent.	0		10'000		0.00	
3636.00 Beiträge an private Organisationen ohne Erwerbszweck	1'900		2'750		2'198.00	
2 Landfrauenverein Niederwil	0		0		300.00	
3 Schränzerclique Niederwil	1'000		1'000		1'000.00	
4 Vereinsbeitrag f. Durchführung Dorfplatzasnacht	650		500		648.00	
5 Bibliomedia Schweiz	250		250		250.00	
6 Beitrag Lesungen Bibliothek gemäss Budget Bibliothek	0		1'000		0.00	
3910.03 Interne Verrechnung Bauamt	4'850		3'400		4'748.95	
3920.00 Anteil Benützung Schulanlagen	39'500		39'500		39'500.00	
4611.00 Entschädigungen vom Kanton		0		1'000		0.00
3292 Kultur Ort Niederwil	17'800	13'400			10'878.95	12'773.20
Saldo		4'400			1'894.25	
3000.00 Sitzungsgeld Kulturkommission	1'500		0		0.00	
3170.00 Aufwand Kultur Ort Niederwil	16'300		0		10'878.95	
4250.00 Ertrag Kultur Ort Niederwil		13'400		0		12'773.20
34 Sport und Freizeit	120'860		122'680		120'570.80	
Saldo		120'860		122'680		120'570.80
341 Sport	114'530		109'650		111'485.45	
Saldo		114'530		109'650		111'485.45
3410 Sport	114'530		109'650		111'485.45	
Saldo		114'530		109'650		111'485.45
3101.00 Betriebs-, Verbrauchsmaterial	6'100		6'100		5'028.65	
3120.00 Ver- und Entsorgungskosten	2'500		2'800		2'440.75	
3130.00 Dienstleistungen Dritter	0		200		0.00	
3132.00 Abkl.Ersatz Garderoben FC achter, Fachexperten etc.	5'000		0		0.00	
3143.00 Unterhalt Sportplatz	25'800		24'000		24'983.45	
1 Unterhalt FC-Platz/Spielwiese	24'000		24'000		15'688.95	
3 FC Platz Beleuchtung	0		0		9'294.50	
4 Parkplatzmarkierung Sportplatz	1'800		0		0.00	
3192.00 Grundwasserkonzessionsgeb. Sportplatzbewässerung	0		1'400		0.00	
3300.30 Planmässige Abschreibungen Tiefbauten	36'440		36'450		36'444.60	
3636.00 Beiträge an private Organisationen ohne Erwerbszweck	5'900		5'900		5'900.00	
1 Turnverein: Beitrag für Schnellster Niederwiler	400		400		0.00	
2 Beitrag Verein Winterlager	3'500		3'500		3'900.00	
3 Turnverein Juniorenförderung	750		750		750.00	
4 Fussballclub Juniorenförderung	750		750		750.00	
5 Pistolenschützen	500		500		500.00	
3650.00 Auflösung Genossenschaft Kunsteisbahn Wohlen	0		0		3'900.00	
3660.20 Planmässige Abschreibung Investitionsbeiträge	2'290		2'300		2'288.00	
1 aus Investbeitrag Reg. Eisbahn	2'290		2'300		0.00	
3920.00 Anteil Benützung Schulanlagen	30'500		30'500		30'500.00	
342 Freizeit	6'330		13'030		9'085.35	
Saldo		6'330		13'030		9'085.35
3420 Freizeit	6'330		13'030		9'085.35	
Saldo		6'330		13'030		9'085.35
3120.00 Ver- und Entsorgungskosten	2'700		2'700		1'824.30	
1 Jungwachtlokal	2'000		2'000		1'824.30	
2 Casino Nesselbach	700		700		0.00	
3134.00 Sachversicherungsprämien	350		350		272.75	
3144.00 Unterhalt Hochbauten	0		0		2'003.10	
3300.40 Planmässige Abschreibungen Hochbauten	1'740		1'740		1'736.95	

Einwohnergemeinde	Budget 2021		Budget 2020		Rechnung 2019	
	Aufwand	Ertrag	Aufwand	Ertrag	Aufwand	Ertrag
3636.00	Beiträge an private Organisationen ohne Erwerbszweck	40	6'740		748.25	
1	Aarg. Wanderwege	40	40		40.00	
2	Erlebnis Freiamt	0	700		708.25	
3	Projekt Hasenbergturm	0	2'000		0.00	
4	Projekt Maiengrünturm	0	4'000		0.00	
3636.01	Beitrag an Sommerlager	1'500	1'500		2'500.00	
1	Jungwachtlager	0	1'500		0.00	
2	Blauringlager	1'500	0		2'500.00	
4	GESUNDHEIT	429'385	422'150		402'330.43	
	Saldo		429'385			402'330.43
41	Spitäler, Kranken- und Pflegeheime	220'630	198'830		210'380.03	
	Saldo		220'630			210'380.03
412	Kranken-, Alters-, Pflegeheime	220'630	198'830		210'380.03	
	Saldo		220'630			210'380.03
4120	Kranken-, Alters-, Pflegeheime	220'630	198'830		210'380.03	
	Saldo		220'630			210'380.03
3130.00	Mitglieder-, Verbandsbeiträge	130	130		130.00	
1	Verein Gnadenthal	80	80		80.00	
2	Pflegi Muri	50	50		50.00	
3611.00	Entschädigungen an den Kanton	4'500	5'000		4'992.20	
3631.00	Kantonsbeiträge Pflegefinanz.	213'000	184'000		202'600.15	
3631.01	MiGel-Kosten	3'000	9'700		2'657.68	
42	Ambulante Krankenpflege	191'905	202'130		174'108.45	
	Saldo		191'905			174'108.45
421	Ambulante Krankenpflege	191'905	202'130		174'108.45	
	Saldo		191'905			174'108.45
4210	Ambulante Krankenpflege	191'905	202'130		174'108.45	
	Saldo		191'905			174'108.45
3614.00	Entsch. Mütter-/Väterberatung	14'105	14'230		14'190.00	
3636.00	Beiträge an die Spitex	176'000	185'000		159'018.45	
1	Beitrag Spitex	176'000	175'000		145'643.69	
2	MiGel-Kosten Spitex (integr.)	0	10'000		0.00	
3636.01	Beiträge an private Organisationen ohne Erwerbszweck	1'800	2'900		900.00	
1	Samariterverein	800	800		800.00	
2	Schweiz. Rotes Kreuz	0	100		100.00	
4	Kinderspitex	500	500		0.00	
5	Onko-Spitex/Palliativspitex	500	1'500		0.00	
43	Gesundheitsprävention	16'850	21'190		17'841.95	
	Saldo		16'850			17'841.95
432	Krankheitsbekämpfung, übrige		540		540.00	
	Saldo					540.00
4320	Krankheitsbekämpfung, übrige		540		540.00	
	Saldo					540.00
3636.00	Beiträge an private Organisationen ohne Erwerbszweck	0	540		540.00	
1	Aarg. Lungensliga	0	200		200.00	
2	Aarg. Krebsliga	0	100		100.00	
3	Aids-Hilfe Aargau	0	240		240.00	
433	Schulgesundheitsdienst	15'250	19'050		15'697.85	
	Saldo		15'250			15'697.85
4330	Schulgesundheitsdienst	15'250	19'050		15'697.85	
	Saldo		15'250			15'697.85
3010.00	Löhne Betriebspersonal	3'000	3'000		3'037.65	
3050.00	AG-Beiträge AHV, IV, EO, ALV, Verwaltungskosten	200	200		191.75	
3053.00	AG-Beiträge Unfallversicherung	10	10		3.45	
3054.00	AG-Beiträge an Familienausgleichskasse	40	40		39.15	
3106.00	Medizinisches Material	0	300		0.00	
3136.00	Honorare Schulzahnärzte	10'000	9'000		10'909.10	
3136.01	Honorare Schularzt	1'500	6'000		1'333.60	
3170.00	Spesen	500	500		183.15	
434	Lebensmittelkontrolle	1'600	1'600		1'604.10	
	Saldo		1'600			1'604.10
4340	Lebensmittelkontrolle	1'600	1'600		1'604.10	
	Saldo		1'600			1'604.10
3010.00	Löhne Pilzkontrollstelle	1'500	1'500		1'504.10	
3130.00	Dienstleistungen Dritter	100	100		100.00	
1	Mitgliederbeitrag VAPKO	100	100		100.00	

Erfolgsrechnung

Gemeinde Niederwil
Buchungsperiode 2021

Einwohnergemeinde	Budget 2021		Budget 2020		Rechnung 2019		
	Aufwand	Ertrag	Aufwand	Ertrag	Aufwand	Ertrag	
5	SOZIALE SICHERHEIT	1'292'061	174'440	1'507'092	238'840	1'501'516.06	398'149.05
	Saldo		1'117'621		1'268'252		1'103'367.01
52	Invalidität	200	200	550	550	550.00	550.00
	Saldo						
524	Leistungen an Invalide	200	200	550	550	550.00	550.00
	Saldo						
5240	Leistungen an Invalide	200	200	550	550	550.00	550.00
	Saldo						
3636.00	Beiträge an private Organisa- tionen ohne Erwerbszweck	200		550		550.00	
1	Schweiz, Blindenbund	0		100		100.00	
2	Stiftung Behinderte Freiamt	0		100		100.00	
3	Stiftung Behinderte Lenzburg	0		100		100.00	
4	Pro Infirmis Aargau	100		100		100.00	
5	St. Josefsheim Bremgarten	0		50		50.00	
6	Aarg. Blindenfürsorgeverein	50		50		50.00	
7	Schweiz. Multiple Sklerose	50		50		50.00	
53	Alter + Hinterlassene	71'361	48'940	80'042	47'840	75'669.70	46'226.45
	Saldo		22'421		32'202		29'443.25
531	Alters- und Hinterlassenenver- sicherung AHV	6'100	4'300	16'000	4'300	15'929.15	4'249.50
	Saldo		1'800		11'700		11'679.65
5310	Alters- und Hinterlassenenver- sicherung AHV	6'100	4'300	16'000	4'300	15'929.15	4'249.50
	Saldo		1'800		11'700		11'679.65
3010.00	Löhne Verwaltungspersonal	5'200		13'600		13'629.85	
1	Hauptamtliches Personal	5'200		13'600		13'629.85	
3050.00	AG-Beiträge AHV, IV, EO, ALV, Verwaltungskosten	300		900		860.55	
3052.00	AG-Beiträge an Pensionskasse	400		1'200		1'149.60	
3053.00	AG-Beiträge Unfallversicherung	50		70		73.40	
3054.00	AG-Beiträge an Familienaus- gleichskasse	100		180		176.10	
3055.00	AG-Beiträge an Krankentaggeld- versicherungen	50		50		39.65	
4611.00	Entschädigung SVA-Zweigstelle		4'300		4'300		4'249.50
534	Wohnen im Alter	48'901	44'640	47'282	43'540	44'577.25	41'976.95
	Saldo		4'261		3'742		2'600.30
5340	Wohnen im Alter	4'261	4'261	3'742	3'742	2'600.30	2'600.30
	Saldo						
3119.00	Übrige Anschaffungen	1'500		1'500		0.00	
1	Ersatzgeschirr	1'500		1'500		0.00	
3612.00	Entschädigungen Regionales Seniorenangebot	2'761		2'242		2'600.30	
5346	Regionales Seniorenangebot "Ned elei i eusem Dorf"	44'640	44'640	43'540	43'540	41'976.95	41'976.95
	Saldo						
3000.00	Sitzungsgelder Seniorenrat	1'840		1'840		1'365.00	
3010.00	Löhne	5'000		4'000		3'661.00	
2	Lohn Koordination	5'000		4'000		3'661.00	
3050.00	AG-Beiträge AHV, IV, EO, ALV, Verwaltungskosten	200		200		146.10	
3053.00	AG-Beiträge an Unfallversicher- ungen	50		50		4.15	
3054.00	AG-Beiträge an Familienaus- gleichskasse	50		50		29.90	
3055.00	AG-Beiträge an Krankentaggeld- versicherungen	50		50		0.30	
3099.00	Übriger Personalaufwand	1'500		1'400		1'511.85	
1	Helferhock und Grillabend	1'500		1'400		1'511.85	
3130.00	Dienstleistungen Dritter	28'700		28'700		28'535.40	
1	Reusspark-Mahlzeiten	27'500		27'500		25'960.00	
2	Porti, Telefon, Kopien	200		200		0.00	
3	Film und Infobroschüre	1'000		1'000		2'575.40	
3170.00	Reisekosten und Spesen	1'000		1'000		783.25	
3170.01	Entschädigung Mahlzeitenfahrer	6'250		6'250		5'940.00	
4250.00	Mahlzeiten-Einnahmen		40'000		40'000		37'888.00
1	Mahlzeiten		0		40'000		37'888.00
4612.00	Entschädigungen von Gemeinden		4'640		3'540		4'088.95
1	Anteil Niederwil		2'761		2'242		2'600.30
2	Anteil Fi-Gö		1'879		1'298		1'488.65
535	Leistungen an das Alter	16'360	16'360	16'760	16'760	15'163.30	15'163.30
	Saldo						
5350	Leistungen an das Alter	16'360	16'360	16'760	16'760	15'163.30	15'163.30
	Saldo						
3170.00	Geburtstagsgeschenke	2'000		2'400		1'533.60	
3171.00	Seniorenausflug	14'000		14'000		13'269.70	

Erfolgsrechnung

Gemeinde Niederwil
Buchungsperiode 2021

Einwohnergemeinde	Budget 2021		Budget 2020		Rechnung 2019		
	Aufwand	Ertrag	Aufwand	Ertrag	Aufwand	Ertrag	
3636.00	Beiträge an private Organisationen ohne Erwerbszweck	360		360		360.00	
1	Pro Senectute, Beratungsstelle	360		360		360.00	
54	Familie und Jugend	144'950	33'500	150'750	21'000	137'108.71	82'195.80
	Saldo		111'450		129'750		54'912.91
543	Alimentenbevorschussung und -inkasso	27'000	25'000	46'000	20'000	48'289.00	50'521.00
	Saldo		2'000		26'000	2'232.00	
5430	Alimentenbevorschussung und -inkasso	27'000	25'000	46'000	20'000	48'289.00	50'521.00
	Saldo		2'000		26'000	2'232.00	
3637.00	Alimentenbevorschussung	27'000		46'000		48'289.00	
4260.01	Rückerstattungen Alimenten		25'000		20'000		50'521.00
545	Leistungen an Familien	117'950	8'500	104'750	1'000	88'819.71	31'674.80
	Saldo		109'450		103'750		57'144.91
5450	Leistungen an Familien	117'950	8'500	104'750	1'000	88'819.71	31'674.80
	Saldo		109'450		103'750		57'144.91
3102.00	Pro Juventute, Elternbriefe	500		500		433.00	
3130.00	Mitglieder-, Verbandsbeiträge	350		350		340.56	
1	Verein Begleitete Besuchstage	350		350		340.56	
3612.00	Entschädigung Jugend- und Familienberatung/KESD	6'100		11'000		5'825.80	
2	Beratung & Abklärung KESD	6'100		11'000		5'825.80	
3635.00	Sockelbeitrag Mittagstisch	56'500		60'000		54'024.00	
3636.00	Beiträge an private Organisationen ohne Erwerbszweck	2'900		2'900		4'704.30	
1	Fachstelle Kinder & Familien	2'500		2'500		4'304.30	
3	Elternbildungstag Freiamt	400		400		400.00	
3637.01	Familienerg. Kinderbetreuung	51'600		30'000		23'492.05	
4260.00	Rückerstattungen Dritter		1'000		1'000		2'117.80
4630.00	Beiträge vom Bund		7'500		0		29'557.00
57	Sozialhilfe und Asylwesen	1'070'550	92'000	1'270'750	170'000	1'283'187.65	269'726.80
	Saldo		978'550		1'100'750		1'013'460.85
572	Wirtschaftliche Hilfe	276'150	52'000	315'850	50'000	423'302.00	205'596.35
	Saldo		224'150		265'850		217'705.65
5720	Gesetzliche wirtschaftliche Hilfe	276'150	52'000	315'850	50'000	423'302.00	205'596.35
	Saldo		224'150		265'850		217'705.65
3030.00	Temporäre Arbeitskräfte	7'000		7'000		17'063.20	
1	Projekt Fötzele	7'000		7'000		17'063.20	
3050.00	AG-Beiträge AHV, IV, EO, ALV, Verwaltungskosten	900		500		866.90	
3053.00	AG-Beiträge an Unfallversicherungen	50		50		19.80	
3054.00	AG-Beiträge an Familienausgleichskasse	100		100		177.20	
3055.00	AG-Beiträge an Krankentaggeldversicherungen	0		0		8.80	
3111.00	Anschaffung Maschinen, Geräte und Fahrzeuge	0		0		15.00	
3112.00	Anschaffung Dienstkleider	100		100		52.10	
3631.00	Beiträge an den Kanton	5'000		8'700		5'004.00	
3637.00	Materielle Hilfe	263'000		299'400		400'095.00	
1	mutmassliche mat. Hilfe inkl. frühere ZUG Fälle	270'000		306'400		0.00	
2	Reduktion inf. Projekt Fötzele	7'000-		7'000-		0.00	
4260.00	Rückerstatt. Materielle Hilfe		52'000		50'000		194'036.00
4260.01	Rückerstatt. Materielle Hilfe ZUG		0		0		0.00
4910.04	Int.Verr.Einsatz SH-Empfänger		0		0		11'560.35
573	Asylwesen	50'000	40'000	115'000	120'000	54'264.65	64'130.45
	Saldo		10'000	5'000		9'865.80	
5730	Asylwesen	50'000	40'000	115'000	120'000	54'264.65	64'130.45
	Saldo		10'000	5'000		9'865.80	
3132.00	Honorare externe Berater, Gutachter, Fachexperten etc.	15'000		15'000		0.00	
3637.00	Materielle Hilfe Asylsuchende	35'000		100'000		54'264.65	
4260.00	Rückerstattungen Dritter		0		0		969.00
4610.00	Kostenersatz durch den Bund		40'000		120'000		63'161.45
579	Fürsorge, übriges	744'400		839'900		805'621.00	
	Saldo		744'400		839'900		805'621.00
5790	Fürsorge, übriges	744'400		839'900		805'621.00	
	Saldo		744'400		839'900		805'621.00
3010.00	Löhne des Verwaltungs- und Betriebspersonals	30'000		0		0.00	
3050.00	AG-Beiträge AHV, IV, EO, ALV, Verwaltungskosten	1'900		0		0.00	

Erfolgsrechnung

Gemeinde Niederwil
Buchungsperiode 2021

Einwohnergemeinde	Budget 2021		Budget 2020		Rechnung 2019	
	Aufwand	Ertrag	Aufwand	Ertrag	Aufwand	Ertrag
3052.00 AG-Beiträge an Pensionskassen	2'400		0		0.00	
3053.00 AG-Beiträge an Unfallversicherungen	200		0		0.00	
3054.00 AG-Beiträge an Familienausgleichskasse	400		0		0.00	
3055.00 AG-Beiträge an Krankentaggeldversicherungen	100		0		0.00	
3099.00 Übriger Personalaufwand	150		150		150.00	
1 Verband aarg. Sozialdienste	150		150		150.00	
3130.00 Dienstleistungen Dritter	0		115'000		107'211.70	
3611.00 Entschädigungen an den Kanton Aussendienst Kant.Sozialdienst	2'900		2'600		2'890.00	
3631.00 Restkosten Sonderschulung, Heime und Werkstätten	650'000		680'800		639'019.30	
3636.00 Beiträge an private Organisationen ohne Erwerbszweck	1'350		1'350		1'350.00	
1 Fachstelle für Schuldenfragen	400		400		400.00	
3 Verein Bewährungshilfe Aargau	50		50		50.00	
5 Verein "Lernen im Quartier"	900		900		900.00	
3637.00 Krankenkassen-Verlustscheine	55'000		40'000		55'000.00	
59 Soziale Wohlfahrt, übriges Saldo	5'000	5'000	5'000	5'000	5'000.00	5'000.00
592 Hilfsaktionen im Inland Saldo	5'000	5'000	5'000	5'000	5'000.00	5'000.00
5920 Hilfsaktionen im Inland Saldo	5'000	5'000	5'000	5'000	5'000.00	5'000.00
3636.00 Beiträge an private Organisationen ohne Erwerbszweck	5'000		5'000		5'000.00	
6 VERKEHR UND NACHRICHTENÜBERMITTLUNG Saldo	360'410	30'000	378'700	30'000	396'165.45	56'401.05
		330'410		348'700		339'764.40
61 Strassenverkehr Saldo	329'420	329'420	347'710	347'710	365'175.90	28'961.05
						336'214.85
613 Kantonsstrassen, übrige Saldo	75'540	75'540	75'000	75'000	105'919.55	24'949.05
						80'970.50
6130 Kantonsstrassen, übrige Saldo	75'540	75'540	75'000	75'000	105'919.55	24'949.05
						80'970.50
3141.00 Abwasserbenützungsgebühren für entwässerte Strassen	9'000		9'000		8'960.65	
3300.10 Planmässige Abschreibungen Strassen, Verkehrswege	23'670		23'700		23'669.00	
3631.00 Beiträge an den Kanton	0		0		30'422.90	
2 Beitrag Lärmschutzmassnahmen	0		0		30'422.90	
3660.10 Planmässige Abschreibungen Investitionsbeiträge an Kanton	42'870		42'300		42'867.00	
2 Planmässige Abschreibungen Investitionsbeiträge an Kanton	42'870		42'300		0.00	
4630.00 Beiträge Bund für Lärmschutz		0		0		17'699.05
4631.01 Radweg Gnadenthal-FiGö		0		0		4'250.00
Umbuchung Kosten ER z.L. IR						
4631.02 Radweg Kreisel-Reusspark		0		0		3'000.00
Umbuchung Kosten ER z.L. IR						
615 Gemeindestrassen Saldo	253'880	253'880	272'710	272'710	259'256.35	4'012.00
						255'244.35
6150 Gemeindestrassen Saldo	253'880	253'880	272'710	272'710	259'256.35	4'012.00
						255'244.35
3010.00 Löhne des Betriebspersonals	200		200		200.00	
3101.00 Betriebs-, Verbrauchsmaterial	7'000		8'000		448.65	
1 Verbrauchsmaterial	5'000		5'000		448.65	
2 Robidogsäcke	2'000		2'000		0.00	
3 Robidog	0		1'000		0.00	
3120.00 Ver- und Entsorgungskosten	12'300		15'000		12'291.35	
3130.00 Dienstleistungen Dritter	9'500		9'500		7'071.05	
1 Allgemeines	500		500		34.90	
2 Unterhaltsmanagement der KIP	8'000		8'000		7'036.15	
3 Projektkoord. KIP	1'000		1'000		0.00	
3132.00 Honorare Berater, Fachexperten	5'000		15'000		6'797.50	
1 Div. Planungskosten	0		5'000		0.00	
2 Proj. Ausbau Hagglingerstrasse	5'000		10'000		6'797.50	
3134.00 Sachversicherungsprämien	100		100		71.50	
3141.00 Unterhalt Strassen und Verkehrswege	17'500		22'500		45'549.65	
1 Allg. Unterhalt (Belagsflicke)	10'000		15'000		17'342.75	
2 Markierungen + Signalisationen	2'500		2'500		1'250.25	
3 Entleerung Strassenschächte (Notter Kanalservice)	5'000		5'000		15'574.70	
7 Erweiterung Weihnachtsbeleucht	0		0		4'852.15	
9 Tempo 30 Unterdorf	0		0		6'529.80	
3141.01 Strassenreinigung	25'000		25'000		23'493.45	
3141.02 Schneeräumung	20'000		21'300		19'419.00	
3141.03 Abwasserbenützungsgebühren für entwässerte Strassen	23'000		24'000		23'035.75	

Erfolgsrechnung

Gemeinde Niederwil
Buchungsperiode 2021

Einwohnergemeinde	Budget 2021		Budget 2020		Rechnung 2019	
	Aufwand	Ertrag	Aufwand	Ertrag	Aufwand	Ertrag
3144.00	Unterhalt Buswartehaus	500		0		2'064.00
3161.00	Miete Geräte	500		500		549.25
3300.10	Planmässige Abschreibungen Strassen, Verkehrswege	74'470		67'150		61'643.95
	1 aus Anlagebuchhaltung	61'645		61'650		0.00
	3 Neue AS OV Niederw./Nesselnb.	4'750		4'750		0.00
	4 Sanierung Schejthagweg	750		750		0.00
	5 Riedmatt-Nesselbach-Gnadenh.	6'125		0		0.00
	6 Strassensanierung Fendler	1'200		0		0.00
3300.40	Planmässige Abschreibungen Hochbauten	1'410		1'410		1'407.90
3612.00	Entschäd. Strassenbeleuchtung	23'400		22'200		21'970.80
3910.03	Interne Verrechnung Bauamt	34'000		40'850		33'242.55
4260.00	Rückerstattungen Dritter		0		0	529.05
4290.00	Entschädigung Dienstbarkeit		0		0	3'482.95
62	Öffentlicher Verkehr	30'990	30'000	30'990	30'000	30'989.55
	Saldo		990		990	3'549.55
621	Bahninfrastruktur	2'990		2'990		2'989.55
	Saldo		2'990		2'990	2'989.55
6210	Bahninfrastruktur	2'990		2'990		2'989.55
	Saldo		2'990		2'990	2'989.55
3660.40	Planmässige Abschreibungen Investitionsbeiträge	2'990		2'990		2'989.55
629	Öffentlicher Verkehr, übriges	28'000	30'000	28'000	30'000	28'000.00
	Saldo		2'000		2'000	560.00
6290	Öffentlicher Verkehr, übriges	28'000	30'000	28'000	30'000	28'000.00
	Saldo		2'000		2'000	560.00
3634.00	Ankauf Tageskarten SBB	28'000		28'000		28'000.00
4240.00	Verkauf Tageskarten SBB		30'000		30'000	27'440.00
7	UMWELTSCHUTZ UND RAUMORDNUNG	1'527'610	1'421'580	1'443'700	1'343'240	1'494'186.85
	Saldo		106'030		100'460	55'528.70
71	Wasserversorgung	447'550	444'680	448'310	445'440	445'565.16
	Saldo		2'870		2'870	2'870.00
710	Wasserversorgung	447'550	444'680	448'310	445'440	445'565.16
	Saldo		2'870		2'870	2'870.00
7100	Wasserversorgung	2'870		2'870		2'870.00
	Saldo		2'870		2'870	2'870.00
3120.00	Wasser öffentliche Brunnen	2'870		2'870		2'870.00
7101	Wasserwerk [Gemeindebetrieb]	444'680	444'680	445'440	445'440	442'695.16
	Saldo					442'695.16
3010.00	Löhne des Betriebspersonals	5'700		5'600		5'513.55
	1 Anlagewart Trinkwasserversorg.	3'000		3'000		2'872.35
	2 Zählerableserin	2'700		2'600		2'641.20
3050.00	AG-Beiträge AHV, IV, EO, ALV, Verwaltungskosten	0		100		0.00
3053.00	AG-Beiträge Unfallversicherung	50		50		30.15
3054.00	AG-Beiträge an Familienaus- gleichskasse	0		30		0.00
3101.00	Betriebs-, Verbrauchsmaterial	0		120		0.00
3111.00	Anschaffung Apparate, Geräte	5'000		2'000		1'813.00
3120.00	Ver- und Entsorgungskosten	26'400		27'000		26'386.30
3130.00	Dienstleistungen Dritter	12'700		12'500		25'408.33
	1 Telefonkosten	1'400		1'100		1'382.44
	2 Portokosten	0		200		0.00
	3 Nachführungen Wasserkataster	8'000		8'000		21'825.89
	4 Datenpflege LIS Regionalwerke	1'300		1'200		1'200.00
	7 Unterhaltsmanagement KIP	1'000		1'000		1'000.00
	11 Projektkoord. KIP	1'000		1'000		0.00
3132.00	Honorare Wasseruntersuchungen	2'000		1'500		1'828.65
3132.01	Honorare Berater, Fachexperten	65'500		57'000		16'343.92
	1 Waldburger Ingenieure AG Ingenieurleistungen+Planungen	20'000		20'000		11'503.48
	3 Überarbeitung der Schutzzonen GWPW Karrenwald	0		10'000		0.00
	4 Projekt "Wasser 2035"	4'500		4'500		2'506.96
	7 Proj. Ausbau Hagglingerstrasse	5'000		7'500		0.00
	8 Reorganisation Wasser-Archiv	0		0		2'333.48
	9 Bewässerung landw. Kulturen	10'000		15'000		0.00
	10 Neuorgan.Betriebsführung WV	10'000		0		0.00
	11 Aktual.generelles WV Projekt	16'000		0		0.00
3132.02	Honorare AEW	13'500		11'000		13'517.46
3134.00	Versicherungsprämien	1'500		1'500		1'405.00
3143.00	Unterhalt übrige Tiefbauten	92'000		42'000		49'079.35
	1 Allg. Unterhalt	5'000		5'000		14'270.24
	2 Leitungsbrüche	50'000		20'000		5'530.03
	3 Unterhalt Hydranten	17'000		17'000		17'739.52
	4 Unterhalt Schieber	0		0		11'539.56
	7 Leckortung Wasserleitungen	20'000		0		0.00
3151.00	Unterhalt Apparate und Geräte	1'000		1'000		939.83
	1 Revision Wasserzähler	0		500		0.00
	2 übriger Unterhalt	1'000		500		939.83
3170.00	Reisekosten und Spesen	100		100		63.00

Erfolgsrechnung

Gemeinde Niederwil
Buchungsperiode 2021

Einwohnergemeinde	Budget 2021		Budget 2020		Rechnung 2019	
	Aufwand	Ertrag	Aufwand	Ertrag	Aufwand	Ertrag
3181.00 Tatsächliche Forderungsverluste	500		500		392.34	
3192.00 Grundwasserkonzessionsgebühren	41'200		45'000		44'435.65	
3199.00 Vorsteuerkürzung MWST	7'500		8'700		8'638.60	
3300.31 Planmässige Abschreibungen	95'110		79'810		74'743.95	
Tiefbauten						
1 aus Anlagebuchhaltung	76'500		72'890		0.00	
2 neue AS Ringschl. Schuleareal	0		2'720		0.00	
4 neue AS Wendelinsmatt	0		3'300		0.00	
6 neue AS Landstr-Fendler	900		900		0.00	
7 neue AS Riedmattw.-Nesselb.-G	9'040		0		0.00	
8 neue AS Gnadenthal-Geere	8'670		0		0.00	
3612.00 Verwaltungsentschädigung an EG	9'500		9'500		11'225.00	
3612.03 Interne Verrechnung Bauamt	300		1'750		308.85	
4240.00 Wasserbezugsgebühren		325'000		335'000		325'316.31
inkl. Grundtaxen						
6 Total Wasserzinsen (ab 2020)		0		335'000		0.00
4260.00 Rückerstattungen Dritter		0		0		1'485.60
4260.01 Gutschrift MWST-Kontrolle		0		0		673.00
4309.00 Umb.Vorinvestitionen Vorjahre		0		0		11'419.90
Wendelinsmatt-Isenbühlweg						
4409.01 Verpflichtungsverzinsung		6'900		7'640		7'979.00
4612.00 Hydrantenentschädigung		29'800		29'400		29'400.00
4612.01 Entschädigung Gemeinde Fi-Gö		37'700		36'600		30'395.50
4631.00 Beiträge AGV Löschfonds		14'700		14'700		14'700.00
4660.71 Planmässige Auflösung Anschlussgebühren		30'580		22'100		21'325.85
1 aus Anlagebuchhaltung		30'580		22'100		0.00
9010.00 Ertragsüberschuss	65'120		138'680		160'622.23	
72 Abwasserbeseitigung Saldo	707'850	707'850	625'250	625'250	699'023.67	699'023.67
720 Abwasserbeseitigung Saldo	707'850	707'850	625'250	625'250	699'023.67	699'023.67
7201 Abwasserbeseitigung [Gemeindebetrieb] Saldo	707'850	707'850	625'250	625'250	699'023.67	699'023.67
3120.00 Ver- und Entsorgungskosten	250		700		250.56	
3130.00 Dienstleistungen Dritter	11'300		11'200		36'091.27	
1 Nachführungen Abwasserkataster	8'000		8'000		21'825.82	
2 Datenpflege LIS Regionalwerke	1'300		1'200		1'200.00	
4 Unterhaltsmanagement KIP	1'000		1'000		0.00	
9 Projektkoord. KIP	1'000		1'000		0.00	
3132.00 Honorare Berater, Fachexperten	10'000		5'000		11'373.31	
1 Div. Planungskosten	5'000		5'000		11'373.31	
3 Abklärung GEP 2. Generation	5'000		0		0.00	
3132.02 Honorare AEW	7'500		10'000		7'517.46	
3143.00 Unterhalt übrige Tiefbauten	18'200		30'500		16'917.49	
1 Allg. Unterhalt	5'000		20'000		5'114.93	
2 Ersatz Schachtabdeckungen	1'000		1'000		389.18	
3 Kanalisationsleitungen spülen	7'500		7'500		6'729.53	
4 Reinigung / Kontr. Regenbecken Gnadental	4'700		2'000		4'683.85	
3181.00 Tatsächliche Forderungsverluste	500		500		800.42	
3300.31 Planmässige Abschreibungen	84'750		80'000		79'952.55	
Tiefbauten						
1 Abschreibungen ANBU	79'950		80'000		0.00	
2 neue AS San.RB Turmacker	4'800		0		0.00	
3409.01 Vorschussverzinsung	0		2'170		0.00	
3612.00 Verwaltungsentschädigung an EG	9'500		9'500		12'675.00	
3612.03 Interne Verrechnung Bauamt	50		100		38.60	
3632.00 Betriebsbeitrag an ARA Fi-Gö / Niederwil	0		0		6'922.25	
3632.01 Betriebsbeitrag an ARA Stetten/Remetschwil/Niederwil	0		0		24'994.38	
3632.02 Betriebsbeitrag an ARA Region Stetten	249'700		228'300		212'068.15	
3660.21 Planmässige Abschreibungen Investitionsbeiträge	226'080		226'100		205'059.40	
1 gem. Anlagebuchhaltung 19300	205'060		205'100		0.00	
4 neue AS GEP RB Fi-Gö	21'020		21'000		0.00	
4240.00 Abwasserbenützungsgebühren		614'000		540'000		613'943.86
4 Total Abwassergeb. (ab 2020)		614'000		540'000		0.00
4240.01 Abgeltung Strassenentwässerung		29'710		29'050		29'708.81
1 Kantonsstrassen		8'320		8'320		0.00
2 Gemeindestrassen		21'390		20'730		0.00
4260.00 Rückerstattungen Dritter		1'200		1'000		1'205.20
4409.01 Verpflichtungsverzinsung		4'500		0		1'079.00
4660.71 Planmässige Auflösung Anschlussgebühren		58'440		55'200		53'086.80
1 aus Anlagebuchhaltung		58'440		55'200		0.00
9010.00 Ertragsüberschuss	90'020		21'180		84'362.83	
73 Abfallwirtschaft Saldo	264'350	261'550	258'050	255'750	261'881.92	259'045.52
730 Abfallwirtschaft Saldo	264'350	261'550	258'050	255'750	261'881.92	259'045.52

Erfolgsrechnung

Gemeinde Niederwil
Buchungsperiode 2021

Einwohnergemeinde	Budget 2021		Budget 2020		Rechnung 2019	
	Aufwand	Ertrag	Aufwand	Ertrag	Aufwand	Ertrag
7300 Abfallwirtschaft	5'300	2'500	4'300	2'000	5'328.95	2'492.55
Saldo		2'800		2'300		2'836.40
3631.00 Kantonsbeitrag Tierkörperents.	3'500		2'800		3'505.75	
3632.00 Beitrag Kadaversammelstelle	1'800		1'500		1'823.20	
4240.00 Gebühren Tierkörperbeseitigung		2'500		2'000		2'492.55
7301 Abfallwirtschaft [Gemeindebetrieb]	259'050	259'050	253'750	253'750	256'552.97	256'552.97
Saldo						
3100.00 Büromaterial	100		100		0.00	
3101.00 Betriebs-, Verbrauchsmaterial	11'000		12'400		11'434.16	
1 Kehrichtsäcke	10'000		9'900		10'429.15	
2 Gebührenmarken	0		0		0.00	
3 Grüngutvignetten	1'000		2'500		1'005.01	
3102.00 Drucksachen, Publikationen	800		800		777.99	
3130.00 Dienstleistungen Dritter	1'200		2'700		179.75	
2 Unterhalt Abfallsammelstelle	1'000		2'500		0.00	
3 Porto	200		200		179.75	
3130.01 Kehricht/Sperrgut, Transport	55'000		55'000		53'312.52	
3130.02 Kehricht/Sperrgut, Verwertung	68'000		69'300		68'165.14	
3130.03 Grüngut, Transport	33'000		30'700		33'274.97	
3130.04 Grüngut, Verwertung	53'000		47'100		51'436.95	
3130.05 Glas Recycling	5'200		5'200		5'262.95	
3130.06 Metalle	3'400		3'400		3'476.00	
3130.07 Übrige Abfallarten	2'300		2'300		2'597.28	
1 Altöl	1'000		1'000		1'172.28	
2 Sonderabfälle	1'300		1'500		1'425.00	
3137.00 Nachbelastung MWST-Kontrolle	0		0		347.60	
3181.00 Tatsächliche Forderungsverluste	200		200		0.00	
3300.31 Planmässige Abschreibungen Tiefbauten	1'750		1'750		1'753.65	
3612.00 Verwaltungsentschädigung an EG	10'000		10'000		10'000.00	
3612.03 Interne Verrechnung Bauamt	7'300		4'800		7'162.00	
3636.00 Beitrag an Jungwacht Niederwil	6'800		8'000		6'816.80	
4240.00 Verkauf von Kehrichtsäcken		97'200		91'800		99'045.80
4240.01 Verkauf von Sperrgutmarken		1'400		1'800		1'660.05
4240.02 Kehrichtgebühren Gewerbe, Handel, Industrie		53'900		53'500		58'248.95
4240.03 Grüngutgebühren		85'200		85'200		86'489.83
1 Grüngutvignetten		84'700		84'700		85'683.78
2 Bündelmarken Grüngut		500		500		806.05
4260.00 Rückerstattungen Glas		7'600		7'000		6'865.46
4260.01 Rückerstattungen Papier		0		5'000		3'900.88
4409.01 Verpflichtungsverzinsung		350		320		342.00
9010.00 Ertragsüberschuss	0		0		555.21	
9011.00 Aufwandüberschuss		13'400		9'130		0.00
74 Verbauungen	4'970		9'450		4'943.75	
Saldo		4'970		9'450		4'943.75
741 Gewässerverbauungen	4'970		9'450		4'943.75	
Saldo		4'970		9'450		4'943.75
7410 Gewässerverbauungen	4'970		9'450		4'943.75	
Saldo		4'970		9'450		4'943.75
3142.00 Unterhalt Wasserbau	3'200		6'500		3'161.90	
1 Allg. Unterhalt	3'200		1'500		3'161.90	
2 Bachunterhalt Aegimooos	0		5'000		0.00	
3300.20 Planmässige Abschreibungen Wasserbau	1'720		1'750		1'723.95	
1 aus Anlagebuchhaltung	1'720		1'750		0.00	
3910.03 Interne Verrechnung Bauamt	50		1'200		57.90	
76 Bekämpfung von Umweltverschmutzung	6'500		20'000	14'300		
Saldo		6'500		5'700		
769 Übrige Bekämpfung von Umweltverschmutzung	6'500		20'000	14'300		
Saldo		6'500		5'700		
7690 Übrige Bekämpfung von Umweltverschmutzung	6'500		20'000	14'300		
Saldo		6'500		5'700		
3000.00 Sitzungsgeld Energiekommission	1'500		0		0.00	
3130.00 Zertifizierung Energiestadt	0		20'000		0.00	
3170.00 Thementag Energiekommission	5'000		0		0.00	
4610.00 Entschädigungen vom Bund		0		0		0.00
4611.00 Entschädigungen vom Kanton		0		0		0.00
4630.00 Beiträge vom Bund		0		7'000		0.00
4631.00 Beiträge vom Kanton		0		6'000		0.00
4635.00 Beiträge Trägerverein Energiestadt		0		1'300		0.00
77 Übriger Umweltschutz	60'690	2'500	60'540	2'500	45'877.15	3'174.95
Saldo		58'190		58'040		42'702.20

Erfolgsrechnung

Gemeinde Niederwil
Buchungsperiode 2021

Einwohnergemeinde	Budget 2021		Budget 2020		Rechnung 2019	
	Aufwand	Ertrag	Aufwand	Ertrag	Aufwand	Ertrag
771 Friedhof und Bestattung	60'690	2'500	60'540	2'500	45'877.15	3'174.95
Saldo		58'190		58'040		42'702.20
7710 Friedhof und Bestattung	60'690	2'500	60'540	2'500	45'877.15	3'174.95
Saldo		58'190		58'040		42'702.20
3010.00 Löhne des Betriebspersonals	6'500		6'500		6'094.65	
3050.00 AG-Beiträge AHV, IV, EO, ALV, Verwaltungskosten	400		400		384.70	
3053.00 AG-Beiträge Unfallversicherung	10		10		6.95	
3054.00 AG-Beiträge an Familienausgleichskasse	80		80		78.55	
3101.00 Betriebs-, Verbrauchsmaterial	500		500		199.70	
3111.00 Anschaffung Maschinen, Geräte	900		0		0.00	
3120.00 Ver- und Entsorgungskosten	1'500		1'500		1'280.75	
3130.01 Kremationen, Überführungen, Inschriften	10'000		10'000		9'115.70	
1 Kremationen	6'000		6'000		3'757.90	
2 Überführungen	2'000		2'000		2'182.85	
3 Inschriften	2'000		2'000		3'174.95	
3134.00 Versicherungsprämien	50		50		22.40	
3143.00 Unterhalt Tiefbauten	39'200		41'000		28'285.35	
1 Unterhalt Friedhofanlage	19'000		19'000		22'577.00	
2 Plattenwege richten bei Erdbestattungsgräber	1'500		1'600		0.00	
4 Erd- und Urnenbestattungen	5'000		6'000		1'209.35	
5 Baumschnitt gemäss Offerte	10'800		12'000		4'197.40	
8 Sanierung Brunnen	0		0		301.60	
9 Ersatz Buchsbäume	2'900		2'400		0.00	
3151.00 Unterhalt Maschinen, Geräte	500		500		408.40	
3159.01 Unterhalt Sitzbänkli	1'050		0		0.00	
4240.00 Grabplatzgebühren		500		500		0.00
4260.00 Rückerstattungen Dritter		2'000		2'000		3'174.95
79 Raumordnung	35'700	5'000	22'100		36'895.20	34'718.85
Saldo		30'700		22'100		2'176.35
790 Raumordnung	35'700	5'000	22'100		36'895.20	34'718.85
Saldo		30'700		22'100		2'176.35
7900 Raumordnung	35'700	5'000	22'100		36'895.20	34'718.85
Saldo		30'700		22'100		2'176.35
3132.00 Honorare externe Fachexperten	30'000		5'000		21'224.25	
1 Honorare Gestaltungspläne	0		5'000		21'224.25	
2 Zentrumsplanung	5'000		0		0.00	
3 Arealentwicklung Geere	25'000		0		0.00	
3320.90 Planmässige Abschreibungen übrige immaterielle Anlagen	0		11'400		11'421.45	
3632.00 Beiträge an Regionalplanung	5'700		5'700		4'249.50	
4260.00 Rückerstattungen Dritter		5'000		0		26'592.75
4309.00 Umb. Vorinvestitionen Vorjahre		0		0		8'126.10
8 VOLKSWIRTSCHAFT	2'195'090	2'281'360	2'079'850	2'176'190	2'054'608.28	2'128'364.73
Saldo	86'270		96'340		73'756.45	
81 Landwirtschaft	30'530		23'460		42'980.20	481.00
Saldo		30'530		23'460		42'499.20
812 Strukturverbesserungen	26'670		19'600		39'451.80	481.00
Saldo		26'670		19'600		38'970.80
8120 Strukturverbesserungen	26'670		19'600		39'451.80	481.00
Saldo		26'670		19'600		38'970.80
3000.00 Landwirtschaftskommission	900		300		900.00	
3050.00 AG-Beiträge AHV, IV, EO, ALV, Verwaltungskosten	10		0		2.35	
3054.00 AG-Beiträge an Familienausgleichskasse	10		0		0.50	
3130.00 PWI	0		5'000		13'911.35	
3141.00 Unterhalt Strassen (Flurwege)	20'000		8'000		18'958.55	
3143.00 Unterhalt Drainageleitungen	0		1'500		0.00	
3170.00 Reisekosten und Spesen	100		0		100.00	
3910.03 Interne Verrechnung Bauamt	5'650		4'800		5'579.05	
4290.00 Entsch. Dienstbark. (Flurweg)		0		0		481.00
814 Produktionsverbesserungen Pflanzen	3'860		3'860		3'528.40	
Saldo		3'860		3'860		3'528.40
8140 Produktionsverbesserungen Pflanzen	3'860		3'860		3'528.40	
Saldo		3'860		3'860		3'528.40
3010.00 Löhne Ackerbaustellenleiter	500		500		380.95	
3053.00 AG-Beiträge Unfallversicherung	10		10		0.45	
3170.00 Reisekosten und Spesen	50		50		27.00	
3637.00 Beiträge an private Haushalte Bienenhalterbeiträge	3'300		3'300		3'120.00	

Erfolgsrechnung

Gemeinde Niederwil
Buchungsperiode 2021

Einwohnergemeinde		Budget 2021		Budget 2020		Rechnung 2019	
		Aufwand	Ertrag	Aufwand	Ertrag	Aufwand	Ertrag
84	Tourismus	200		200		200.00	
	Saldo		200		200		200.00
840	Tourismus	200		200		200.00	
	Saldo		200		200		200.00
8400	Tourismus	200		200		200.00	
	Saldo		200		200		200.00
3636.00	Beiträge an Aarg. Tourismus	200		200		200.00	
87	Brennstoffe und Energie	2'164'360	2'281'360	2'056'190	2'176'190	2'011'428.08	2'127'883.73
	Saldo	117'000		120'000		116'455.65	
871	Elektrizität	2'164'360	2'281'360	2'056'190	2'176'190	2'011'428.08	2'127'883.73
	Saldo	117'000		120'000		116'455.65	
8710	Elektrizität		117'000		120'000		116'455.65
	Saldo	117'000		120'000		116'455.65	
4120.00	Konzessionsgebühren		117'000		120'000		116'455.65
8711	Elektrizitätswerk - Elektrizitätsnetz [Gemeindebetrieb]	1'306'560	1'306'560	1'316'720	1'316'720	1'268'501.90	1'268'501.90
	Saldo						
3000.00	EW-Begleitgruppe	500		0		510.00	
3010.00	Löhne des Betriebspersonals	8'000		8'000		7'643.60	
1	Zählerableserin	8'000		8'000		7'643.60	
3050.00	AG-Beiträge AHV, IV, EO, ALV, Verwaltungskosten	0		50		0.00	
3053.00	AG-Beiträge Unfallversicherung	50		50		52.25	
3054.00	AG-Beiträge an Familienausgleichskasse	0		50		0.00	
3101.00	Netznutzungsentgelt AEW	295'000		265'000		271'491.27	
3101.10	Swissgrid Systemdienstleistung	24'000		25'000		33'360.25	
3101.11	Swissgrid Kostendeckende Einspeisevergütung (KEV)	325'000		340'000		322'614.45	
3101.12	Wirkverluste eigenes Netz	42'000		35'000		33'110.00	
3111.00	Anschaffung Messapparate	21'000		21'000		3'795.59	
1	Haushaltszähler	17'500		17'500		597.68	
2	Leitungszähler	3'500		3'500		3'197.91	
3130.00	Dienstleistungen Dritter	12'450		26'350		23'933.02	
3	Nachführungen EW-Kataster	8'000		8'000		21'825.82	
4	Datenpflege LIS Regionalwerke	1'300		1'200		1'200.00	
5	SEV-Kontrollgebühren	1'000		1'000		907.20	
7	Unterhaltsmanagement KIP	1'000		0		0.00	
11	Erfassung SF6 Daten	150		150		0.00	
12	Aufbau Unterhaltsmanagement	0		15'000		0.00	
13	Projektkoord. KIP	1'000		1'000		0.00	
3130.01	Mitglieder-, Verbandsbeiträge	4'400		3'900		4'622.50	
1	VAS	2'800		2'800		2'820.00	
2	SEV	250		250		250.00	
3	Energiepool Freiamt	850		850		852.50	
4	Verein Aargauer Naturstrom	0		0		200.00	
5	VSLR	500		0		0.00	
3132.00	Honorare AEW	105'600		108'400		113'249.68	
1	Dienstleistungsvertrag AEW	45'000		45'000		52'269.50	
2	Honorar Netzbewertung/Tarife	4'500		7'500		4'350.19	
3	Pikettdienst AEW	3'400		5'000		3'400.00	
4	Nachführung Anlagebuchhaltung	2'100		3'000		2'050.00	
6	Ableseorganisation (ab 2018)	39'000		39'000		39'674.70	
7	Fonds Abw./Reporting neu 8712	0		2'400		2'400.00	
8	Installationskontrolle	7'300		6'500		7'275.02	
9	Strom-Abschaltaufträge	1'800		0		1'830.27	
11	Aufwendungen Certrum	2'500		0		0.00	
3132.01	Honorare Fachexperten, Berater	25'000		12'500		10'583.02	
1	Div. Planungskosten	5'000		5'000		0.00	
4	Reorganisation EW Archiv	0		0		10'583.02	
5	Proj. Ausbau Hagglingerstrasse	5'000		7'500		0.00	
8	Ausarbeitung EW-Strategie	15'000		0		0.00	
3132.02	Hausinstallationskontrollen	0		0		370.01	
3134.00	Versicherungsprämien	4'300		4'300		4'245.25	
3143.00	Unterhalt Tiefbauten	85'000		145'000		30'127.07	
1	Allg. Unterhalt	55'000		50'000		29'411.52	
6	Kabelkabine Neubau Hauptstr.	0		40'000		715.55	
7	Verteilkabine Engel	30'000		0		0.00	
8	TS Rütistrasse	0		15'000		0.00	
9	TS Rebak	0		40'000		0.00	
3151.00	Unterhalt Apparate, Geräte	1'500		5'800		1'576.55	
1	Stichprobenprüfungen	1'500		5'800		1'576.55	
3158.00	Unterhalt Software	3'400		3'400		3'022.98	
1	Wartungsvertrag IT-Systeme	0		0		670.95	
2	Hosting Anlagebuchhaltung	3'400		3'400		2'352.03	
3170.00	Reisekosten und Spesen	0		50		0.00	
3181.00	Tatsächliche Forderungsverluste	1'000		5'000		947.54	
3192.00	Konzessionsgebühren an EG	117'000		120'000		116'455.65	
3199.01	Rundungsdifferenzen	0		0		2.27	
3300.31	Planmässige Abschreibungen Tiefbauten	217'380		176'250		154'192.15	
1	aus Anlagebuchhaltung	151'190		142'950		0.00	
4	Neue AS EW-Netzanschluss. Reusspass	6'690		6'700		0.00	
5	Neue AS WL Schulareal	0		5'200		0.00	
6	Neue AS WL Schejthagweg	18'625		18'600		0.00	
7	Neue AS Bel.Buchgr. Leerrohre	2'750		2'800		0.00	
8	Erschliessung Steindler	17'500		0		0.00	

Erfolgsrechnung

Gemeinde Niederwil
Buchungsperiode 2021

Einwohnergemeinde	Budget 2021		Budget 2020		Rechnung 2019	
	Aufwand	Ertrag	Aufwand	Ertrag	Aufwand	Ertrag
9 Riedmattw-Nesselbach-Gnadenth	13'625		0		0.00	
10 Kreisel-Landstr-Fendler	7'000		0		0.00	
3300.41 Planmässige Abschreibungen	2'380		2'400		2'384.55	
Hochbauten						
1 Neue AS Modern. Strassenbel.	2'380		2'400		0.00	
3409.01 Vorschussverzinsung	4'600		2'220		112.00	
3612.00 Verwaltungsentschädigung an EG	7'000		7'000		15'050.00	
4240.00 Netznutzungsentgelt		805'000		780'000		762'909.00
4240.01 Konzessionsgebühren		117'000		120'000		116'455.65
4240.10 Swissgrid Systemdienstleistung		24'000		25'000		34'916.55
4240.11 Swissgrid Kostendeckende Einspeisevergütung (KEV)		325'000		340'000		334'505.13
4260.00 Rückerstattungen Dritter		4'500		5'000		4'528.97
4260.01 Gutschrift MWST-Kontrolle		0		0		586.00
4660.71 Planmässige Auflösung Anschlussgebühren		22'630		15'200		14'600.60
1 aus Anlagebuchhaltung		22'630		15'200		0.00
9010.00 Ertragsüberschuss Erfolgsrech.	0		0		115'050.25	
9011.00 Aufwandüberschuss Erfolgsrech.		8'430		31'520		0.00
8712 Elektrizitätswerk - Stromhandel und Übriges (ohne Elektriz Saldo)	857'800	857'800	739'470	739'470	742'926.18	742'926.18
3000.00 Sitzungsgeld Energiekommission	0		1'000		1'320.00	
3010.00 Löhne des Betriebspersonals	2'000		1'600		1'910.90	
3053.00 AG-Beiträge Unfallversicherung	50		50		0.00	
3101.00 Stromankauf	806'000		620'000		646'080.21	
3101.01 Rücklieferungen Photovoltaik Photovoltaikanlagen	9'000		4'000		8'591.16	
3130.00 Dienstleistungen Dritter	3'300		900		1'500.00	
3 Stromkennzeichnung	900		900		1'500.00	
7 Fonds Abwickl./Reporting	2'400		0		0.00	
3144.00 Unterhalt Hochbauten	15'000		15'000		6'943.54	
1 Strassenbel./Unterhalt TS/VK	15'000		15'000		6'943.54	
3158.00 Unterhalt Software	1'300		1'500		1'295.55	
3170.00 Reisekosten und Spesen	0		100		0.00	
3181.00 Tatsächliche Forderungsverluste	5'000		5'000		825.36	
3612.00 Verwaltungsentschädigung an EG	3'500		3'500		4'950.00	
4240.00 Stromverkauf		790'000		680'000		686'102.18
4240.01 Gebühren Wirkverluste		42'000		35'000		33'110.00
4409.01 Verpflichtungsverzinsung		4'100		3'870		3'314.00
4612.00 Entschäd. Strassenbeleuchtung		21'700		20'600		20'400.00
9010.00 Ertragsüberschuss Erfolgsrech.	12'650		86'820		69'509.46	
9 FINANZEN UND STEUERN Saldo	394'420	7'370'300	314'830	7'376'365	1'168'135.91	7'615'621.67
	6'975'880		7'061'535		6'447'485.76	
91 Steuern Saldo	45'000	6'529'000	45'000	6'375'000	13'586.90	6'671'202.05
	6'484'000		6'330'000		6'657'615.15	
910 Steuern Saldo	45'000	6'529'000	45'000	6'375'000	13'586.90	6'671'202.05
	6'484'000		6'330'000		6'657'615.15	
9100 Allgemeine Gemeindesteuern Saldo	40'000	6'381'000	40'000	6'287'000	9'036.90	6'394'819.60
	6'341'000		6'247'000		6'385'782.70	
3180.00 Wertberichtigungen auf Steuerforderungen	10'000		10'000		3'622.00-	
3181.00 Steuererlasse, Steuerverluste	30'000		30'000		18'830.75	
3181.09 Eingang abgeschriebene Steuerforderungen	0		0		6'171.85-	
4000.00 Einkommenssteuern natürliche Personen, Rechnungsjahr		4'950'000		4'930'000		4'696'625.13
4000.10 Einkommenssteuern natürliche Personen, früherer Jahre		550'000		460'000		780'777.54
4000.30 Pauschale Steueranrechnung (Ertragsminderungskonto)		0		0		1'963.30-
4001.00 Vermögenssteuern natürliche Personen, Rechnungsjahr		410'000		400'000		376'967.97
4001.10 Vermögenssteuern natürliche Personen, früherer Jahre		50'000		37'000		67'221.71
4002.00 Quellensteuern		121'000		160'000		125'869.05
4010.00 Gewinn- und Kapitalsteuern juristische Personen		300'000		300'000		349'321.50
9101 Sondersteuern Saldo	5'000	148'000	5'000	88'000	4'550.00	276'382.45
	143'000		83'000		271'832.45	
3181.00 Tatsächliche Forderungsverluste	0		0		120.00	
3601.00 Ertragsanteile an den Kanton Hundetaxen	5'000		5'000		4'430.00	
4000.20 Nachsteuern und Bussen		10'000		10'000		55'307.05
4022.00 Grundstückgewinnsteuern		100'000		40'000		171'949.00
4024.00 Erbschafts-/Schenkungssteuern		10'000		10'000		22'246.40
4033.00 Hundetaxen		28'000		28'000		26'880.00
93 Finanz- und Lastenausgleich Saldo	184'800	184'800	237'000	237'000	294'400.00	294'400.00

Erfolgsrechnung

Gemeinde Niederwil
Buchungsperiode 2021

Einwohnergemeinde	Budget 2021		Budget 2020		Rechnung 2019	
	Aufwand	Ertrag	Aufwand	Ertrag	Aufwand	Ertrag
930 Finanz- und Lastenausgleich		184'800		237'000		294'400.00
Saldo	184'800		237'000		294'400.00	
9300 Finanz- und Lastenausgleich		184'800		237'000		294'400.00
Saldo	184'800		237'000		294'400.00	
4621.50 Finanz- und Lastenausgleich nach neuem Recht		119'000		172'000		240'000.00
4621.60 Finanz- und Lastenausgleich "Feinjustierung neuer FLA"		65'800		65'000		54'400.00
96 Vermögens- und Schuldenverwaltung		165'350		211'530		177'425.60
Saldo	166'800		168'860		121'068.47	
961 Zinsen		34'050		31'230		34'010.80
Saldo	65'450	99'500	70'560	101'790	61'647.17	95'657.97
9610 Zinsen		34'050		31'230		34'010.80
Saldo	65'450	99'500	70'560	101'790	61'647.17	95'657.97
3400.00 Kontokorrentzinsen OBG		2'800		2'800		2'867.00
3401.00 Verzinsung Finanzverbindlichkeiten		13'500		14'950		16'541.65
3 Post, 13.9 Mio zu 0.05%, 18-21		0		6'950		0.00
4 SUVA, 5 Mio zu 0.2%, 18-23		7'000		8'000		0.00
5 Neuaufnahme 2021, 13 Mio 0.05%		6'500		0		0.00
3409.00 Übrige Passivzinsen		300		300		299.40
1 Schülerreisefonds		0		0		0.00
2 Altersheimfonds		300		300		299.40
3409.01 Verpflichtungsverzinsungen		15'850		11'830		12'714.00
1 Wasserversorgung		6'900		7'640		7'979.00
2 Abwasserbeseitigung		4'500		0		1'079.00
3 Abfallbewirtschaftung		350		320		342.00
4 Elektrizitätsversorg. Energie		4'100		3'870		3'314.00
3499.00 Skonti, Vergütungszinsen		1'600		1'350		1'588.75
1 Skonto		900		800		909.45
2 Vergütungszinsen		700		550		679.30
4400.00 Zinsen flüssige Mittel				0		700
4401.00 Verzugszinsen auf Forderungen				13'700		15'500
4409.01 Vorschussverzinsungen				4'600		4'390
1 Elektrizitätsversorg. Netz				4'600		2'220
2 Abwasserbeseitigung				0		2'170
4409.03 Interne Verrechnung Zinsen				81'200		81'200
963 Liegenschaften des Finanzvermögens		131'300		180'300		143'414.80
Saldo	101'350	232'650	98'300	278'600	59'421.30	202'836.10
9630 Liegenschaften Finanzvermögen		650		600		633.10
4430.00 Pachtzinsen Liegenschaften FV		650		600		633.10
9631 Postliegenschaft		131'300		180'300		143'414.80
Saldo	100'700	232'000	97'700	278'000	58'788.20	202'203.00
3010.00 Löhne Betriebspersonal		9'100		9'100		9'240.35
3409.03 Interne Verrechnung Zinsen		81'200		81'200		81'223.20
3430.40 Baulicher Unterhalt Gebäude		30'000		75'000		21'892.45
2 Liftsanierung Postliegenschaft		0		60'000		0.00
3 Malerarbeiten		0		15'000		0.00
4 Treppenhaussanierung		30'000		0		0.00
3439.10 Ver- und Entsorgungskosten FV		5'200		6'000		5'195.20
3439.40 Dienstleistungen Dritter		5'800		9'000		5'863.60
3501.00 Einlagen in Fonds des FK		0		0		20'000.00
1 Einlage Erneuerungsfonds STWEG		0		0		11'000.00
2 Zusätzliche Einlage Gemeinde		0		0		9'000.00
4430.00 Mietzinseinnahmen				202'000		202'000.00
4501.00 Entnahmen aus Fonds des FK				30'000		75'000
97 Rückverteilungen		1'600		1'000		1'661.45
Saldo	1'600		1'000		1'661.45	
971 Rückverteilungen aus CO2-Abgabe		1'600		1'000		1'661.45
Saldo	1'600		1'000		1'661.45	
9710 Rückverteilungen aus CO2-Abgabe		1'600		1'000		1'661.45
4699.10 Rückverteilung CO2-Abgabe		1'600		1'000		1'661.45
99 Nicht aufgeteilte Posten		184'070		58'300		977'123.41
Saldo	138'680	322'750	324'675	382'975	627'259.31	349'864.10
990 Nicht aufgeteilte Posten		53'200		58'300		52'103.10
Saldo	53'200	53'200	58'300	58'300	52'103.10	52'103.10
9901 Bauamt		53'200		58'300		52'103.10
Saldo	53'200	53'200	58'300	58'300	52'103.10	52'103.10
3010.00 Löhne des Betriebspersonals		27'000		26'600		27'031.65

Erfolgsrechnung

Gemeinde Niederwil
Buchungsperiode 2021

Einwohnergemeinde	Budget 2021		Budget 2020		Rechnung 2019	
	Aufwand	Ertrag	Aufwand	Ertrag	Aufwand	Ertrag
3050.00 AG-Beiträge AHV, IV, EO, ALV, Verwaltungskosten	1'700		1'700		1'706.25	
3052.00 AG-Beiträge an Pensionskassen	2'500		2'500		2'532.00	
3053.00 AG-Beiträge Unfallversicherung	100		150		145.45	
3054.00 AG-Beiträge an Familienausgleichskasse	400		350		348.80	
3055.00 AG-Beiträge an Krankentaggeldversicherungen	100		100		78.45	
3111.00 Ansch. Maschinen, Geräte, Fahr	1'000		1'000		79.90	
3112.00 Anschaffung Arbeitskleidung	500		0		294.10	
3130.00 Dienstleistungen Dritter	7'800		12'200		7'809.00	
3160.00 Miete von Räumlichkeiten	3'000		3'000		3'000.00	
1 Miete Lagerraum und Kadaverkühlschrank	3'000		3'000		0.00	
3161.00 Miete und Benützungskosten Fahrzeuge und Geräte	6'900		8'500		6'877.50	
1 Miete Traktor und Motorsense	6'400		8'000		6'377.50	
2 Pauschale Kleinmaterial	500		500		500.00	
3170.00 Reisekosten und Spesen	2'200		2'200		2'200.00	
1 Autoentschädigung (kleiner Lastwagen)	2'200		2'200		0.00	
4612.03 Interne Verrechnung Bauamt, Spezialfinanzierungen		7'650		6'650		7'509.45
1 7101 Wasserversorgung		300		1'750		308.85
2 7201 Abwasserbeseitigung		50		100		38.60
3 7301 Abfallbewirtschaftung		7'300		4'800		7'162.00
4910.03 Interne Verrechnung Bauamt, steuerfinanzierter Bereich		45'550		51'650		44'593.65
1 3290 Kultur		4'850		3'400		4'748.95
2 6150 Gemeindestrassen		34'000		40'850		33'242.55
3 7410 Gewässerverbauungen		50		1'200		57.90
4 1506 Feuerwehr		0		400		0.00
5 2170 Schulliegenschaften		1'000		1'000		965.20
6 8120 Strukturverbesserungen		5'650		4'800		5'579.05
999 Abschluss	130'870	269'550		324'675	925'020.31	297'761.00
Saldo	138'680		324'675		627'259.31	
9990 Abschluss	130'870	269'550		324'675	925'020.31	297'761.00
Saldo	138'680		324'675		627'259.31	
4895.00 Entnahme Aufwertungsreserve		269'550		283'350		297'761.00
9000.00 Ertragsüberschuss Erfolgsrechnung	130'870		0		925'020.31	
9001.00 Aufwandüberschuss Erfolgsrechnung		0		41'325		0.00

Erfolgsrechnung

Gemeinde Niederwil
Buchungsperiode 2021

Einwohnergemeinde Artengliederung	Budget 2021		Budget 2020		Rechnung 2019	
	Aufwand	Ertrag	Aufwand	Ertrag	Aufwand	Ertrag
Einwohnergemeinde	12'763'341	12'763'341	12'661'344	12'661'344	13'218'045.08	13'218'045.08
3 Aufwand	12'464'681		12'414'664		11'862'924.79	
30 Personalaufwand	1'911'845		1'861'375		1'838'099.97	
31 Sach- und übriger Betriebsaufwand	3'982'679		3'847'833		3'733'391.84	
33 Abschreibungen Verwaltungsvermögen	1'083'300		985'910		656'554.95	
34 Finanzaufwand	160'850		206'820		148'297.25	
35 Einlagen in Fonds und Spezialfinanzierungen					20'000.00	
36 Transferaufwand	5'197'957		5'379'976		5'328'433.98	
39 Interne Verrechnungen	128'050		132'750		138'146.80	
4 Ertrag		12'741'511		12'579'369		13'218'045.08
40 Fiskalertrag		6'529'000		6'375'000		6'671'202.05
41 Regalien und Konzessionen		117'000		120'000		116'455.65
42 Entgelte		3'786'610		3'601'150		3'943'635.04
43 Verschiedene Erträge						19'546.00
44 Finanzertrag		342'000		341'220		330'428.77
45 Entnahmen aus Fonds und Spezialfinanzierungen		35'000		80'000		8'573.27
46 Transferertrag		1'534'301		1'645'899		1'692'296.50
48 Ausserordentlicher Ertrag		269'550		283'350		297'761.00
49 Interne Verrechnungen		128'050		132'750		138'146.80
9 Abschlusskonten	298'660	21'830	246'680	81'975	1'355'120.29	

Erfolgsrechnung

Gemeinde Niederwil
Buchungsperiode 2021

Einwohnergemeinde Artengliederung	Budget 2021		Budget 2020		Rechnung 2019	
	Aufwand	Ertrag	Aufwand	Ertrag	Aufwand	Ertrag
3 Aufwand	12'464'681		12'414'664		11'862'924.79	
30 Personalaufwand	1'911'845		1'861'375		1'838'099.97	
300 Behörden und Kommissionen	119'290		117'790		119'885.45	
3000 Löhne, Tag- und Sitzungsgelder an Behörden und Kommissionen	119'290		117'790		119'885.45	
301 Löhne des Verwaltungs- und Betriebspersonals	1'354'900		1'311'500		1'277'693.25	
3010 Löhne des Verwaltungs- und Betriebspersonals	1'354'900		1'311'500		1'277'693.25	
302 Löhne der Lehrkräfte	138'900		151'600		152'854.20	
3020 Löhne der Lehrkräfte	138'900		151'600		152'854.20	
303 Temporäre Arbeitskräfte	7'000		7'000		17'063.20	
3030 Temporäre Arbeitskräfte	7'000		7'000		17'063.20	
304 Zulagen	8'850		8'850		11'810.00	
3049 Übrige Zulagen	8'850		8'850		11'810.00	
305 Arbeitgeberbeiträge	202'330		196'080		196'057.65	
3050 AG-Beiträge AHV, IV, EO, ALV, Verwaltungskosten	86'560		83'800		82'603.25	
3052 AG-Beiträge an Pensionskassen	85'500		82'750		85'625.70	
3053 AG-Beiträge an Unfallversicherungen	7'210		7'020		7'023.90	
3054 AG-Beiträge an Familienausgleichskasse	18'480		17'930		16'887.80	
3055 AG-Beiträge an Krankentaggeldversicherungen	4'580		4'580		3'917.00	
309 Übriger Personalaufwand	80'575		68'555		62'736.22	
3090 Aus- und Weiterbildung des Personals	60'450		49'150		44'085.31	
3091 Personalwerbung	1'400		1'400		727.85	
3099 Übriger Personalaufwand	18'725		18'005		17'923.06	
31 Sach- und übriger Betriebsaufwand	3'982'679		3'847'833		3'733'391.84	
310 Material- und Warenaufwand	1'713'700		1'500'835		1'493'977.61	
3100 Büromaterial	16'200		16'200		11'683.90	
3101 Betriebs-, Verbrauchsmaterial	1'568'100		1'353'320		1'370'052.75	
3102 Drucksachen, Publikationen	29'500		28'500		29'520.84	
3103 Fachliteratur, Zeitschriften	14'800		15'300		11'018.00	
3104 Lehrmittel	83'100		85'715		70'865.82	
3106 Medizinisches Material	2'000		1'800		836.30	
311 Nicht aktivierbare Anlagen	169'582		170'485		193'036.98	
3110 Büromöbel und -geräte, Schulmobiliar	16'332		13'205		10'924.60	
3111 Maschinen, Geräte und Fahrzeuge	46'600		91'105		97'432.14	
3112 Kleider, Wäsche, Vorhänge	21'500		22'275		11'740.90	
3113 Hardware	52'650		29'300		42'240.09	
3118 Immateriellen Anlagen	6'000		13'100		7'821.90	
3119 Übrigen nicht aktivierbare Anlagen	26'500		1'500		22'877.35	
312 Ver- und Entsorgungskosten	134'170		130'220		137'522.46	
3120 Ver- und Entsorgungskosten	134'170		130'220		137'522.46	
313 Dienstleistungen und Honorare	881'640		1'024'320		1'044'773.01	
3130 Dienstleistungen Dritter	413'890		559'870		559'820.31	
3132 Honorare externe Berater, Gutachter, Fachexperten etc.	404'300		399'900		430'483.91	
3133 Informatik-Nutzungsaufwand	9'700		6'300		3'537.49	
3134 Versicherungsprämien	41'550		42'550		37'129.15	
3136 Honorare privatärztlicher Tätigkeit	11'500		15'000		12'242.70	
3137 Steuern und Abgaben	700		700		1'559.45	
314 Baulicher und betrieblicher Unterhalt	553'900		499'900		396'671.70	
3141 Unterhalt Strassen / Verkehrswege	114'500		109'800		139'417.05	
3142 Unterhalt Wasserbau	3'200		6'500		3'161.90	
3143 Unterhalt Tiefbauten	265'200		289'000		149'392.71	
3144 Unterhalt Hochbauten	171'000		94'600		104'700.04	
315 Unterhalt Mobilien und immaterielle Anlagen	128'950		125'600		93'341.63	
3150 Unterhalt Büromöbel und -geräte, Schulmobiliar	1'400		1'900		2'748.80	
3151 Unterhalt Apparate, Maschinen, Geräte, Fahrzeuge, Werkzeuge	49'600		50'400		36'372.70	

Erfolgsrechnung

Gemeinde Niederwil
Buchungsperiode 2021

Einwohnergemeinde Artengliederung	Budget 2021		Budget 2020		Rechnung 2019	
	Aufwand	Ertrag	Aufwand	Ertrag	Aufwand	Ertrag
3153	Informatik-Unterhalt (Hardware)	13'000		13'000		555.00
3158	Unterhalt immaterielle Anlagen	53'300		48'800		49'019.08
3159	Unterhalt übrige mobile Anlagen	11'650		11'500		4'646.05
316	Mieten, Leasing, Pachten, Benützungsgebühren	39'000		38'550		37'810.80
3160	Miete und Pacht Liegenschaften	3'000		3'550		3'534.00
3161	Mieten, Benützungskosten Anlagen	36'000		35'000		34'276.80
317	Spesenentschädigungen	142'287		122'073		125'496.31
3170	Reisekosten und Spesen	114'737		85'858		90'448.91
3171	Exkursionen, Schulreisen und Lager	27'550		36'215		35'047.40
318	Wertberichtigungen auf Forderungen	50'700		57'700		39'307.36
3180	Wertberichtigungen auf Forderungen	10'000		10'000		3'622.00-
3181	Tatsächliche Forderungsverluste	40'700		47'700		42'929.36
319	Verschiedener Betriebsaufwand	168'750		178'150		171'453.98
3192	Abgeltung von Rechten	161'200		169'400		162'811.30
3199	Übriger Betriebsaufwand	7'550		8'750		8'642.68
33	Abschreibungen Verwaltungsvermögen	1'083'300		985'910		656'554.95
330	Abschreibungen Sachanlagen VV	1'076'250		967'460		638'086.85
3300	Planmässige Abschreibungen Sachanlagen	1'076'250		967'460		638'086.85
332	Abschreibungen Immaterielle Anlagen	7'050		18'450		18'468.10
3320	Planmässige Abschreibungen immaterielle Anlagen	7'050		18'450		18'468.10
34	Finanzaufwand	160'850		206'820		148'297.25
340	Zinsaufwand	118'250		115'470		113'757.25
3400	Verzinsung laufende Verbindlichkeiten	2'800		2'800		2'867.00
3401	Verzinsung kurzfristige Finanzverbindlichkeiten	13'500		14'950		16'541.65
3409	Übrige Passivzinsen	101'950		97'720		94'348.60
343	Liegenschaftenaufwand Finanzvermögen	41'000		90'000		32'951.25
3430	Baulicher Unterhalt Liegenschaften FV	30'000		75'000		21'892.45
3439	Übriger Liegenschaftsaufwand FV	11'000		15'000		11'058.80
349	Verschiedener Finanzaufwand	1'600		1'350		1'588.75
3499	Übriger Finanzaufwand	1'600		1'350		1'588.75
35	Einlagen in Fonds und Spezialfinanzierungen					20'000.00
350	Einlagen in Fonds und Spezialfinanzierungen im Fremdkapital					20'000.00
3501	Einlagen in Fonds des FK					20'000.00
36	Transferaufwand	5'197'957		5'379'976		5'328'433.98
360	Ertragsanteile an Dritte	19'500		20'000		18'867.75
3601	Ertragsanteile an den Kanton	19'500		20'000		18'867.75
361	Entschädigungen an Gemeinwesen	1'479'900		1'456'230		1'438'557.97
3611	Entschädigungen an den Kanton	62'650		62'350		64'589.90
3612	Entschädigungen an Gemeinden und Gemeindeverbände	1'250'305		1'269'650		1'253'118.07
3614	Entschädigungen an öffentliche Unternehmungen	166'945		124'230		120'850.00
363	Beiträge an Gemeinwesen und Dritte	3'374'807		3'571'256		3'555'089.61
3631	Beiträge an den Kanton	2'203'900		2'090'000		1'812'515.48
3632	Beiträge an Gemeinden und Gemeindeverbände	293'457		499'466		745'988.63
3634	Beiträge an öffentliche Unternehmungen	156'000		151'000		155'804.00
3635	Beiträge an private Unternehmungen	56'500		70'000		54'024.00
3636	Beiträge an private Organisationen ohne Erwerbszweck	230'050		242'090		202'496.80
3637	Beiträge an private Haushalte	434'900		518'700		584'260.70

Erfolgsrechnung

Gemeinde Niederwil
Buchungsperiode 2021

Einwohnergemeinde Artengliederung	Budget 2021		Budget 2020		Rechnung 2019	
	Aufwand	Ertrag	Aufwand	Ertrag	Aufwand	Ertrag
365 Wertberichtigungen Beteiligungen VV					3'900.00	
3650 Wertberichtigungen Beteiligungen VV					3'900.00	
366 Abschreibungen Investitionsbeiträge	323'750		332'490		312'018.65	
3660 Planmässige Abschreibung Investitionsbeiträge	323'750		332'490		312'018.65	
39 Interne Verrechnungen	128'050		132'750		138'146.80	
391 Interne Verrechnung von Dienstleistungen	58'050		62'750		68'146.80	
3910 Interne Verrechnung von Dienstleistungen	58'050		62'750		68'146.80	
392 Interne Verrechnung von Pacht, Mieten, Benützungskosten	70'000		70'000		70'000.00	
3920 Interne Verrechnung von Pacht, Mieten, Benützungskosten	70'000		70'000		70'000.00	
4 Ertrag		12'741'511		12'579'369		13'218'045.08
40 Fiskalertrag		6'529'000		6'375'000		6'671'202.05
400 Direkte Steuern natürliche Personen		6'091'000		5'997'000		6'100'805.15
4000 Einkommenssteuern natürliche Personen		5'510'000		5'400'000		5'530'746.42
4001 Vermögenssteuern natürliche Personen		460'000		437'000		444'189.68
4002 Quellensteuern natürliche Personen		121'000		160'000		125'869.05
401 Direkte Steuern juristische Personen		300'000		300'000		349'321.50
4010 Gewinn- und Kapitalsteuern juristische Personen		300'000		300'000		349'321.50
402 Übrige Direkte Steuern		110'000		50'000		194'195.40
4022 Vermögensgewinnsteuern		100'000		40'000		171'949.00
4024 Erbschafts- und Schenkungsteuern		10'000		10'000		22'246.40
403 Besitz- und Aufwandsteuern		28'000		28'000		26'880.00
4033 Hundetaxen		28'000		28'000		26'880.00
41 Regalien und Konzessionen		117'000		120'000		116'455.65
412 Konzessionen		117'000		120'000		116'455.65
4120 Konzessionen		117'000		120'000		116'455.65
42 Entgelte		3'786'610		3'601'150		3'943'635.04
420 Ersatzabgaben		71'000		75'000		71'025.45
4200 Ersatzabgaben		71'000		75'000		71'025.45
421 Gebühren für Amtshandlungen		105'700		133'500		165'189.55
4210 Gebühren für Amtshandlungen		105'700		133'500		165'189.55
423 Schul- und Kursgelder		63'400		74'900		85'996.70
4230 Schulgelder						8'819.40
4231 Kursgelder		63'400		74'900		77'177.30
424 Benützungsgebühren und Dienstleistungen		3'342'410		3'148'850		3'212'344.67
4240 Benützungsgebühren und Dienstleistungen		3'342'410		3'148'850		3'212'344.67
425 Erlös aus Verkäufen		53'400		40'000		50'661.20
4250 Verkäufe		53'400		40'000		50'661.20
426 Rückerstattungen		145'700		123'900		348'209.52
4260 Rückerstattungen Dritter		145'700		123'900		348'209.52
427 Bussen		5'000		5'000		6'244.00
4270 Bussen		5'000		5'000		6'244.00
429 Übrige Entgelte						3'963.95
4290 Übrige Entgelte						3'963.95
43 Verschiedene Erträge						19'546.00
430 Verschiedene betriebliche Erträge						19'546.00
4309 Übriger betrieblicher Ertrag						19'546.00

Erfolgsrechnung

Gemeinde Niederwil
Buchungsperiode 2021

Einwohnergemeinde Artengliederung	Budget 2021		Budget 2020		Rechnung 2019	
	Aufwand	Ertrag	Aufwand	Ertrag	Aufwand	Ertrag
44 Finanzertrag		342'000		341'220		330'428.77
440 Zinsertrag		115'350		113'620		108'371.97
4400 Zinsen flüssige Mittel				700		633.47
4401 Zinsen Forderungen und Konto- korrente		13'700		15'500		13'689.30
4409 Übrige Zinsen von Finanzver- mögen		101'650		97'420		94'049.20
443 Liegenschaftenertrag FV		202'650		203'600		202'836.10
4430 Pacht- und Mietzinse Liegen- schaften FV		202'650		203'600		202'836.10
447 Liegenschaftenertrag VV		24'000		24'000		19'220.70
4472 Vergütung für Benützung Lie- genschaften VV		24'000		24'000		19'220.70
45 Entnahmen aus Fonds und Spezi- alfinanzierungen		35'000		80'000		8'573.27
450 Entnahmen aus Fonds und Spezi- alfinanzierungen im Fremdkapit		35'000		80'000		8'573.27
4501 Entnahmen aus Fonds des FK		35'000		80'000		8'573.27
46 Transferertrag		1'534'301		1'645'899		1'692'296.50
461 Entschädigungen von Gemeinwe- sen		1'199'051		1'271'399		1'223'698.33
4610 Entschädigungen vom Bund		40'000		120'000		63'161.45
4611 Entschädigungen vom Kanton		8'300		9'300		8'911.30
4612 Entschädigungen von Gemeinden und Gemeindeverbänden		1'150'751		1'142'099		1'151'625.58
462 Finanz- und Lastenausgleich		184'800		237'000		294'400.00
4621 Finanz- und Lastenausgleich vom Kanton		184'800		237'000		294'400.00
463 Beiträge von Gemeinwesen und Dritten		37'200		44'000		83'523.47
4630 Beiträge vom Bund		7'500		7'000		47'256.05
4631 Beiträge vom Kanton		29'700		35'700		36'267.42
4635 Beiträge von privaten Unter- nehmungen				1'300		
466 Auflösung passivierte Inves- titionsbeiträge		111'650		92'500		89'013.25
4660 Planmässige Auflösung passi- vierter Investitionsbeiträge		111'650		92'500		89'013.25
469 Verschiedener Transferertrag		1'600		1'000		1'661.45
4699 Rückverteilungen		1'600		1'000		1'661.45
48 Ausserordentlicher Ertrag		269'550		283'350		297'761.00
489 Entnahmen aus dem Eigenkapital		269'550		283'350		297'761.00
4895 Entnahmen aus Aufwertungsre- serve		269'550		283'350		297'761.00
49 Interne Verrechnungen		128'050		132'750		138'146.80
491 Interne Verrechnung von Dienstleistungen		58'050		62'750		68'146.80
4910 Interne Verrechnung von Dienstleistungen		58'050		62'750		68'146.80
492 Interne Verrechnung von Pacht, Mieten, Benützungskosten		70'000		70'000		70'000.00
4920 Interne Verrechnung von Pacht, Mieten, Benützungskosten		70'000		70'000		70'000.00
9 Abschlusskonten	298'660	21'830	246'680	81'975	1'355'120.29	
900 Abschluss Erfolgsrechnung	298'660	21'830	246'680	81'975	1'355'120.29	
9000 Ertragsüberschuss Erfolgsrech- nung	130'870				925'020.31	
9001 Aufwandüberschuss Erfolgsrech- nung				41'325		
9010 Abschluss Spezialfinanzierun- gen und Fonds im EK, Ertragsüb	167'790		246'680		430'099.98	
9011 Abschluss Spezialfinanzierun- gen und Fonds im EK, Aufwandüb		21'830		40'650		

Investitionsrechnung

Gemeinde Niederwil
Buchungsperiode 2021

Einwohnergemeinde	Budget 2021		Budget 2020		Rechnung 2019	
	Ausgaben	Einnahmen	Ausgaben	Einnahmen	Ausgaben	Einnahmen
Einwohnergemeinde	1'785'000	1'785'000	5'737'000	5'737'000	3'923'758.79	3'923'758.79
0 ALLGEMEINE VERWALTUNG	133'000	0 133'000	67'000	0 67'000	0.00	0.00
2 BILDUNG	690'000	0 690'000	2'220'000	0 2'220'000	2'150'207.41	0.00 2'150'207.41
3 KULTUR, SPORT UND FREIZEIT	0	0	0	0	0.00 3'900.00	3'900.00
6 VERKEHR	50'000	0 50'000	626'000	265'000 361'000	265'091.40	127'000.00 138'091.40
7 UMWELTSCHUTZ UND RAUMORDNUNG	0 589'000	589'000	982'000	689'000 293'000	386'846.73	121'547.95 265'298.78
8 VOLKSWIRTSCHAFT	260'000	63'000 197'000	825'000	63'000 762'000	701'515.30	167'650.00 533'865.30
9 FINANZEN	652'000 481'000	1'133'000	1'017'000 3'703'000	4'720'000	420'097.95 3'083'562.89	3'503'660.84

Investitionsrechnung

Gemeinde Niederwil
Buchungsperiode 2021

Einwohnergemeinde		Budget 2021		Budget 2020		Rechnung 2019	
		Ausgaben	Einnahmen	Ausgaben	Einnahmen	Ausgaben	Einnahmen
0	ALLGEMEINE VERWALTUNG	133'000		67'000			
	Saldo		133'000		67'000		
02	Allgemeine Dienste	133'000		67'000			
	Saldo		133'000		67'000		
029	Verwaltungsliegenschaften	133'000		67'000			
	Saldo		133'000		67'000		
0290	Verwaltungsliegenschaften	133'000		67'000			
	Saldo		133'000		67'000		
5040.00	Umbau Gemeindehaus Projektierungskredit GV-Beschluss vom 23.06.2016 Betrag CHF 220'000.00	133'000		67'000		0.00	
2	BILDUNG	690'000		2'220'000		2'150'207.41	2'150'207.41
	Saldo		690'000		2'220'000		
21	Obligatorische Schule	690'000		2'220'000		2'150'207.41	2'150'207.41
	Saldo		690'000		2'220'000		
217	Schulliegenschaften	690'000		2'220'000		2'150'207.41	2'150'207.41
	Saldo		690'000		2'220'000		
2170	Schulliegenschaften	690'000		2'220'000		2'150'207.41	2'150'207.41
	Saldo		690'000		2'220'000		
5040.03	Neubau Schulhaus Riedmatt 3 Baukredit GV-Beschluss vom 23.06.2016 Betrag CHF 8'140'000.00	0		0		1'790'795.89	
5040.04	Solaranlagen Schule GV-Beschluss vom 29.11.2017 Betrag CHF 225'000.00	0		0		37'636.15	
5040.05	Umbau Schulhaus Riedmatt 1 GV-Beschluss vom 23.06.2016 Betrag CHF 1'470'000.00	0		1'220'000		280'628.74	
5040.06	Umbau Schulhaus Riedmatt 2 GV-Beschluss vom 23.06.2016 Betrag CHF 1'050'000.00	690'000		1'000'000		41'146.63	
3	KULTUR, SPORT UND FREIZEIT						3'900.00
	Saldo					3'900.00	
34	Sport und Freizeit						3'900.00
	Saldo					3'900.00	
341	Sport						3'900.00
	Saldo					3'900.00	
3410	Sport						3'900.00
	Saldo					3'900.00	
6540.00	Abgang von Beteiligungen an öffentlichen Unternehmungen		0		0		3'900.00
6	VERKEHR	50'000		626'000	265'000	265'091.40	127'000.00
	Saldo		50'000		361'000		138'091.40
61	Strassenverkehr	50'000		626'000	265'000	265'091.40	127'000.00
	Saldo		50'000		361'000		138'091.40
613	Kantonsstrassen	50'000		50'000	50'000	88'095.65	88'095.65
	Saldo		50'000		50'000		88'095.65
6130	Kantonsstrassen	50'000		50'000	50'000	88'095.65	88'095.65
	Saldo		50'000		50'000		88'095.65
5610.01	Baukredit Radweg zwischen Gnadenthalerkreisel & Fi-Gö GV-Beschluss vom 24.11.2014 Betrag CHF 214'500.00	0		0		5'000.00	
5610.02	Reussbrücke Gnadenthal Kostenbeteiligung gem. Dekret	0		0		26'000.00	
5610.03	Proj.Hauptstr., Anteil Strasse Kostenbeteiligung gem. Dekret GV-Beschluss vom 28.06.2018 Betrag CHF 268'000.00	50'000		50'000		54'095.65	
5610.04	Dekretsbeitrag Radweg Kreise- Reusspark	0		0		3'000.00	
615	Gemeindestrassen			576'000	265'000	176'995.75	127'000.00
	Saldo				311'000		49'995.75
6150	Gemeindestrassen			576'000	265'000	176'995.75	127'000.00
	Saldo				311'000		49'995.75
5010.06	San./Ausb.OV Niederwil-Nesseln GV-Beschluss vom 29.11.2017 Betrag CHF 189'000.00	0		0		104'362.05	

Investitionsrechnung

Gemeinde Niederwil
Buchungsperiode 2021

Einwohnergemeinde	Budget 2021		Budget 2020		Rechnung 2019	
	Ausgaben	Einnahmen	Ausgaben	Einnahmen	Ausgaben	Einnahmen
5010.07 Erschl. Baugebiet Steindler GV-Beschluss vom 29.11.2017 Betrag CHF 398'000.00	0		265'000		30'830.40	
5010.08 Sanierung Schejhagweg Anteil Strassen GV-Beschluss vom 29.11.2017 Betrag CHF 30'000.00	0		0		41'803.30	
5010.12 Riedmattweg-Nesselbacherstr.- Gnadenthalerstr., Anteil STR GV-Beschluss vom 25.06.2019 Betrag CHF 245'000.00	0		245'000		0.00	
5010.13 Strassensanierung Fendler BU-Beschluss vom 04.12.2019 Betrag CHF 66'000.00	0		66'000		0.00	
6370.02 Erschliessungsbeit. Steindler GV-Beschluss vom 29.11.2017 Betrag CHF 398'000.00		0		265'000		127'000.00
7 UMWELTSCHUTZ UND RAUMORDNUNG		589'000	982'000	689'000	386'846.73	121'547.95
Saldo	589'000		293'000	265'298.78		
71 Wasserversorgung		169'000	797'000	269'000	164'522.35	69'628.70
Saldo	169'000		528'000	94'893.65		
710 Wasserversorgung		169'000	797'000	269'000	164'522.35	69'628.70
Saldo	169'000		528'000	94'893.65		
7101 Wasserwerk (Gemeindebetrieb)		169'000	797'000	269'000	164'522.35	69'628.70
Saldo	169'000		528'000	94'893.65		
5030.06 Ringschluss Trinkwasserleitung Wendelinsmatt-Isenbühlweg GV-Beschluss vom 28.11.2016 Betrag CHF 163'000.00	0		0		87'374.64	
5030.07 Ringschluss Wasser Buchgrindel-Gnadenthal GV-Beschluss vom 29.11.2017 Betrag CHF 433'500.00	0		200'000		8'587.64	
5030.08 Erschliessung Steindler GV-Beschluss vom 29.11.2017 Betrag CHF 153'000.00	0		100'000		45'853.76	
5030.10 Proj. Hauptstr., Anteil Wasser GV-Beschluss vom 28.06.2018 Betrag CHF 30'000.00	0		0		181.24	
5030.11 WL Riedmattweg-Nesselbacherst Gnadenthalerstr. 1. Teil, WA GV-Beschluss vom 25.06.2019 Betrag CHF 452'000.00	0		452'000		9'810.51	
5030.12 WL Kreisel Landstr.-Fendler 2. Teil, WA GV-Beschluss vom 25.06.2019 Betrag CHF 45'000.00	0		45'000		29'889.84	
6370.01 Anschlussgebühren		169'000		169'000		16'063.75
6370.02 Erschliessungsbeitr. Steindler GV-Beschluss vom 29.11.2017 Betrag CHF 153'000.00		0		100'000		45'000.00
6370.03 Investitionsbeitr. Wendelins- matt - Isenbühlweg GV-Beschluss vom 28.11.2016 Betrag CHF 163'000.00		0		0		8'564.95
72 Abwasserbeseitigung		420'000	160'000	420'000	217'968.28	51'919.25
Saldo	420'000		260'000	166'049.03		
720 Abwasserbeseitigung		420'000	160'000	420'000	217'968.28	51'919.25
Saldo	420'000		260'000	166'049.03		
7201 Abwasserbeseitigung (Gemeindebetrieb)		420'000	160'000	420'000	217'968.28	51'919.25
Saldo	420'000		260'000	166'049.03		
5030.01 Sanierung Regenbecken Turmacke GV-Beschluss vom 03.12.2018 Betrag CHF 250'000.00	0		160'000		12'771.95	
5030.02 Proj. Hauptstr., Anteil Abwass GV-Beschluss vom 28.06.2018 Betrag CHF 84'000.00	0		0		896.33	
5620.02 GEP-Massn., Regenbecken Fi-Gö GV-Beschluss vom 21.06.2012 Betrag CHF 1'051'200.00	0		0		204'300.00	
6370.00 Anschlussgebühren		420'000		420'000		51'919.25
74 Verbauungen					3'079.30	
Saldo						3'079.30
741 Gewässerverbauungen					3'079.30	
Saldo						3'079.30
7410 Gewässerverbauungen					3'079.30	
Saldo						3'079.30

Investitionsrechnung

Gemeinde Niederwil
Buchungsperiode 2021

Einwohnergemeinde	Budget 2021		Budget 2020		Rechnung 2019	
	Ausgaben	Einnahmen	Ausgaben	Einnahmen	Ausgaben	Einnahmen
5020.00 Hochwasserschutzmassnahmen Projektierungskredit GV-Beschluss vom 26.11.2009 Betrag CHF 75'000.00	0		0		3'079.30	
79 Raumordnung Saldo			25'000	25'000	1'276.80	1'276.80
790 Raumordnung Saldo			25'000	25'000	1'276.80	1'276.80
7900 Raumordnung Saldo			25'000	25'000	1'276.80	1'276.80
5290.00 Erschliessungsprojekt Geere Planungskredit GV-Beschluss vom 29.11.2010 Betrag CHF 55'000.00	0		25'000		1'276.80	
8 VOLKSWIRTSCHAFT Saldo	260'000	63'000	825'000	63'000	701'515.30	167'650.00
87 Brennstoffe und Energie Saldo	260'000	63'000	825'000	63'000	701'515.30	167'650.00
871 Elektrizität Saldo	260'000	63'000	825'000	63'000	701'515.30	167'650.00
8711 Elektrizitätswerk - Elektrizitätsnetz (Gemeindebetrieb) Saldo	260'000	63'000	825'000	63'000	701'515.30	167'650.00
		197'000		762'000		533'865.30
5030.08 EW-Netzanpassungen im Gebiet Reusspark, Baukredit GV-Beschluss vom 23.06.2016 Betrag CHF 200'000.00	0		0		422.98	
5030.10 Erschliessung Steindler GV-Beschluss vom 29.11.2017 Betrag CHF 931'000.00	0		0		133'509.26	
5030.11 Werkleitungen Schejhagweg, Wiesegrundweg, Niederwilerstr. GV-Beschluss vom 29.11.2017 Betrag CHF 745'000.00	0		0		384'042.27	
5030.12 Werkleitungen Schulareal GV-Beschluss vom 29.11.2017 Betrag CHF 208'000.00	0		0		20'508.55	
5030.15 WL Riedmattweg-Nesselnbacherst Gnadenhalerstr. 1. Teil, EW GV-Beschluss vom 25.06.2019 Betrag CHF 545'000.00	0		545'000		9'212.04	
5030.16 WL Kreisel Landstr.-Fendler 2. Teil, Anteil EW GV-Beschluss vom 25.06.2019 Betrag CHF 280'000.00	0		280'000		153'820.20	
5030.18 TS Unterdorf GV-Beschluss vom 30.11.2020 Betrag CHF 260'000.00	260'000		0		0.00	
6370.01 Anschlussgebühren		63'000		63'000		97'650.00
6370.02 Erschliessungsbeit. Steindler GV-Beschluss vom 29.11.2017 Betrag CHF 231'000.00		0		0		70'000.00

Einwohnergemeinde		Budget 2021		Budget 2020		Rechnung 2019	
		Ausgaben	Einnahmen	Ausgaben	Einnahmen	Ausgaben	Einnahmen
9	FINANZEN	652'000	1'133'000	1'017'000	4'720'000	420'097.95	3'503'660.84
	Saldo	481'000		3'703'000		3'083'562.89	
99	Abschluss	652'000	1'133'000	1'017'000	4'720'000	420'097.95	3'503'660.84
	Saldo	481'000		3'703'000		3'083'562.89	
999	Abschluss	652'000	1'133'000	1'017'000	4'720'000	420'097.95	3'503'660.84
	Saldo	481'000		3'703'000		3'083'562.89	
9990	Abschluss	652'000	1'133'000	1'017'000	4'720'000	420'097.95	3'503'660.84
	Saldo	481'000		3'703'000		3'083'562.89	
5900.00	Passivierte Einnahmen Allgemeiner Haushalt	0		265'000		130'900.00	
5900.01	Passivierte Einnahmen Wasserwerk	169'000		269'000		69'628.70	
5900.02	Passivierte Einnahmen Abwasserbeseitigung	420'000		420'000		51'919.25	
5900.04	Passivierte Einnahmen Elektrizitätswerk	63'000		63'000		167'650.00	
6900.00	Aktivierte Ausgaben Allgemeiner Haushalt		873'000		2'938'000		2'419'654.91
6900.01	Aktivierte Ausgaben Wasserwerk		0		797'000		164'522.35
6900.02	Aktivierte Ausgaben Abwasserbeseitigung		0		160'000		217'968.28
6900.04	Aktivierte Ausgaben Elektrizitätswerk		260'000		825'000		701'515.30

Investitionsrechnung

Gemeinde Niederwil
Buchungsperiode 2021

Einwohnergemeinde Artengliederung	Budget 2021		Budget 2020		Rechnung 2019	
	Ausgaben	Einnahmen	Ausgaben	Einnahmen	Ausgaben	Einnahmen
Einwohnergemeinde	1'785'000	1'785'000	5'737'000	5'737'000	3'923'758.79	3'923'758.79
5 Investitionsausgaben	1'785'000		5'737'000		3'923'758.79	
50 Sachanlagen	1'083'000		4'645'000		3'209'988.39	
52 Immaterielle Anlagen			25'000		1'276.80	
56 Investitionsbeiträge	50'000		50'000		292'395.65	
59 Übertrag an Bilanz	652'000		1'017'000		420'097.95	
6 Investitionseinnahmen		1'785'000		5'737'000		3'923'758.79
63 Investitionsbeiträge		652'000		1'017'000		416'197.95
65 Abgang von Beteiligungen, Grundkapitalien						3'900.00
69 Übertrag an Bilanz		1'133'000		4'720'000		3'503'660.84

Investitionsrechnung

Gemeinde Niederwil
Buchungsperiode 2021

Einwohnergemeinde Artengliederung	Budget 2021		Budget 2020		Rechnung 2019	
	Ausgaben	Einnahmen	Ausgaben	Einnahmen	Ausgaben	Einnahmen
5 Investitionsausgaben	1'785'000		5'737'000		3'923'758.79	
50 Sachanlagen	1'083'000		4'645'000		3'209'988.39	
501 Strassen / Verkehrswege			576'000		176'995.75	
5010 Strassen / Verkehrswege			576'000		176'995.75	
502 Wasserbau					3'079.30	
5020 Wasserbau					3'079.30	
503 Tiefbauten	260'000		1'782'000		879'705.93	
5030 Tiefbauten	260'000		1'782'000		879'705.93	
504 Hochbauten	823'000		2'287'000		2'150'207.41	
5040 Hochbauten	823'000		2'287'000		2'150'207.41	
52 Immaterielle Anlagen			25'000		1'276.80	
529 Übrige immaterielle Anlagen			25'000		1'276.80	
5290 Übrige immaterielle Anlagen			25'000		1'276.80	
56 Investitionsbeiträge	50'000		50'000		292'395.65	
561 Investitionsbeiträge an den Kanton	50'000		50'000		88'095.65	
5610 Investitionsbeiträge an den Kanton	50'000		50'000		88'095.65	
562 Investitionsbeiträge an Gemeinden und Gemeindeverbände					204'300.00	
5620 Investitionsbeiträge an Gemeinden und Gemeindeverbände					204'300.00	
59 Übertrag an Bilanz	652'000		1'017'000		420'097.95	
590 Passivierungen	652'000		1'017'000		420'097.95	
5900 Passivierte Einnahmen	652'000		1'017'000		420'097.95	
6 Investitionseinnahmen		1'785'000		5'737'000		3'923'758.79
63 Investitionsbeiträge		652'000		1'017'000		416'197.95
637 Investitionsbeiträge von privaten Haushalten		652'000		1'017'000		416'197.95
6370 Investitionsbeiträge von privaten Haushalten		652'000		1'017'000		416'197.95
65 Abgang von Beteiligungen, Grundkapitalien						3'900.00
654 Abgang von Beteiligungen an öffentliche Unternehmungen						3'900.00
6540 Abgang von Beteiligungen an öffentlichen Unternehmungen						3'900.00
69 Übertrag an Bilanz		1'133'000		4'720'000		3'503'660.84
690 Aktivierungen		1'133'000		4'720'000		3'503'660.84
6900 Aktivierte Ausgaben		1'133'000		4'720'000		3'503'660.84

KREDITKONTROLLE BUDGET 2021

Budget 2021	Kreditbetrag	Kumulierte Ausgaben bis 31.12.2019	Kumulierte Einnahmen bis 31.12.2019	Budget 2021		Budget 2020		Verfügbare Restkredit	*erwartete Kreditüber- (+)/ unterschreitung (-)
				Ausgaben	Einnahmen	Ausgaben	Einnahmen		
0 Allgemeine Verwaltung									
0290.5040.00 Umbau Gemeindehaus Projektierungskredit GV-Beschluss vom 23.06.2016 Betrag CHF 220'000.00	220'000.00	86'649.00	0.00	133'000.00	0.00	67'000.00	0.00	0.00	0.00
2 Bildung									
2170.5040.03 Neubau Riedmatt 3 GV-Beschluss 23.06.2016, CHF 8'140'000.00	8'140'000.00	8'567'930.34	0.00	0.00	0.00	0.00	0.00	0.00	800'000.00
2170.5040.05 Umbau Schulhaus Riedmatt 1 GV-Beschluss 23.06.2016, CHF 1'470'000.00	1'470'000.00	344'672.54	0.00	0.00	0.00	1'220'000.00	0.00	0.00	190'000.00
2170.5040.06 Umbau Schulhaus Riedmatt 2 GV-Beschluss 23.06.2016, CHF 1'050'000.00	1'050'000.00	101'543.60	0.00	690'000.00	0.00	1'000'000.00	0.00	0.00	-170'000.00
2170.5040.04 Solaranalgen Schule GV-Beschluss 29.11.2017, CHF 225'000.00	225'000.00	191'714.65	0.00	0.00	0.00	0.00	0.00	33'285.35	-61'000.00
6 Verkehr									
6130.5610.01 Radweg Kreisel Gnadenenthal - FiGö GV-Beschluss 24.11.2014, CHF 214'500	214'500.00	5'000.00	0.00	0.00	0.00	0.00	0.00	209'500.00	0.00
6130.5610.03 Proj. Hauptstrasse, Anteil Strasse GV-Beschluss 28.06.2018, CHF 268'000.00	268'000.00	72'527.45	0.00	50'000.00	0.00	50'000.00	0.00	95'472.55	0.00
6150.5010.06 Sanierung Ortsverbindungsstrasse Niederwil-Nesselbach GV-Beschluss 29.11.2017, CHF 189'000.00	189'000.00	195'257.80	0.00	0.00	0.00	0.00	0.00	0.00	10'000.00
6150.5010.07 Erschliessung Baugebiet Steindler, Anteil Strassen 6150.6370.02 GV-Beschluss 29.11.2017, CHF 398'000.00	398'000.00	100'569.60	127'000.00	0.00	0.00	265'000.00	265'000.00	32'430.40	0.00
6150.5010.08 Sanierung Schejhagweg, Anteil Strassen GV-Beschluss 29.11.2017, CHF 30'000.00	30'000.00	41'803.30	0.00	0.00	0.00	0.00	0.00	0.00	12'000.00
6150.5010.12 Riedmattweg-Nesselbachstrasse- Gnadenhalerstrasse, Anteil Strasse GV-Beschluss 25.06.2019, CHF 245'000	245'000.00	0.00	0.00	0.00	0.00	245'000.00	0.00	0.00	0.00
7 Umweltschutz und Raumordnung									
7101.5030.06 Ringschluss Trinkwasserleitung Wendelinsmatt-Isenbühl 7101.6370.03 GV 28.11.2016, CHF 163'000.00	163'000.00	96'368.09	8'564.95	0.00	0.00	0.00	0.00	66'631.91	-75'000.00
7101.5030.07 Ringschluss Wasser Gnadenenthal-Kreisel GV 29.11.2017, CHF 433'500.00	433'500.00	219'667.46	0.00	0.00	0.00	200'000.00	0.00	13'832.54	0.00
7101.5030.08 Erschliessung Steindler, Anteil Wasser 7101.6370.02 GV 29.11.2017, CHF 153'000.00	153'000.00	45'853.76	45'000.00	0.00	0.00	100'000.00	100'000.00	7'146.24	0.00
7101.5030.09 Ringschluss Wasserleitung Schulareal GV 29.11.2017, CHF 136'000.00	136'000.00	92'939.70	0.00	0.00	0.00	0.00	0.00	43'060.30	-43'000.00
7101.5030.10 Proj. Hauptstrasse, Anteil Wasser GV-Beschluss 28.06.2018, CHF 30'000.00	30'000.00	181.24	0.00	0.00	0.00	0.00	0.00	29'818.76	0.00
7101.5030.11 WL Riedmattweg-Nesselbachstr. Gnadenhalerstrasse 1. Teil, Anteil Wasser GV-Beschluss 25.06.2019, CHF 452'000	452'000.00	9'810.51	0.00	0.00	0.00	452'000.00	0.00	0.00	0.00
7101.5030.12 WL Kreisel Landstrasse-Fendler, 2. Teil, Anteil Wasser GV-Beschluss 25.06.2019, CHF 45'000	45'000.00	29'889.84	0.00	0.00	0.00	45'000.00	0.00	0.00	0.00
7201.5620.00 Ausbau ARA Region Stetten, inkl. Projektierung 7201.5620.01 GV-Beschluss 26.11.2009, CHF 89'000.00 GV-Beschluss 21.06.2012, CHF 4'028'799.00 GV-Beschluss 18.06.2013, CHF 240'000.00	4'357'799.00	4'077'230.20	0.00	0.00	0.00	0.00	0.00	280'568.80	0.00
7201.5620.02 GEP-Massnahmen, Regenbecken Fi-Gö GV-Beschluss 21.06.2012, CHF 1'051'200.00	1'051'200.00	519'000.00	0.00	0.00	0.00	0.00	0.00	532'200.00	85'000.00
7201.5030.01 Sanierung Regenbecken Turmacker GV-Beschluss 03.12.2018, CHF 250'000.00	250'000.00	30'040.80	0.00	0.00	0.00	160'000.00	0.00	59'959.20	0.00
7201.5030.02 Proj. Hauptstrasse, Anteil Abwasser GV-Beschluss 28.06.2018, CHF 84'000.00	84'000.00	1'022.68	0.00	0.00	0.00	0.00	0.00	82'977.32	0.00
7410.5020.00 Hochwasserschutzmassnahmen, Projektierung GV-Beschluss 26.11.2009, CHF 75'000	75'000.00	65'826.00	0.00	0.00	0.00	0.00	0.00	9'174.00	0.00
7410.5020.01 Proj. Hauptstrasse, Anteil Bach GV-Beschluss 28.06.2018, CHF 66'000.00	66'000.00	0.00	0.00	0.00	0.00	0.00	0.00	66'000.00	0.00
7900.5290.00 Erschliessung Geere, Planungskredit GV-Beschluss 29.11.2010, CHF 55'000.00	55'000.00	30'224.80	0.00	0.00	0.00	25'000.00	0.00	0.00	0.00
8 Volkswirtschaft									
8711.5030.08 EW-Netzanpassungen im Gebiet Reusspark, Baukredit GV-Beschluss 23.06.2016, CHF 200'000.00	200'000.00	267'352.68	0.00	0.00	0.00	0.00	0.00	0.00	70'000.00
8711.5030.09 Werkleitungen Radweg Kreisel-Fi-Gö GV-Beschluss 29.11.2017, CHF 596'000.00	596'000.00	2'330.00	0.00	0.00	0.00	0.00	0.00	593'670.00	0.00
8711.5030.10 Erschliessung Steindler, Anteil Strom 8711.6370.02 GV-Beschluss 29.11.2017, CHF 931'000.00	931'000.00	133'845.51	70'000.00	0.00	0.00	0.00	0.00	797'154.49	0.00
8711.5030.11 Werkleitungen Schejhagweg GV-Beschluss 29.11.2017, CHF 745'000.00	745'000.00	453'818.02	0.00	0.00	0.00	0.00	0.00	291'181.98	-281'000.00
8711.5030.12 Werkleitungen Schulareal GV 29.11.2017, CHF 208'000.00	208'000.00	126'043.10	0.00	0.00	0.00	0.00	0.00	81'956.90	-50'000.00
8711.5030.13 Beleuchtung Buchgrindel-Kreisel GV 29.11.2017, CHF 110'000.00	110'000.00	20'844.25	0.00	0.00	0.00	0.00	0.00	89'155.75	30'000.00
8711.5030.14 Proj. Hauptstrasse, Anteil Strom GV-Beschluss 28.06.2018, CHF 10'000.00	10'000.00	0.00	0.00	0.00	0.00	0.00	0.00	10'000.00	0.00

Budget 2021	Kreditbetrag	Kumulierte Ausgaben bis 31.12.2019	Kumulierte Einnahmen bis 21.12.2019	Budget 2021		Budget 2020		Verfügbarer Restkredit	*erwartete Kreditüber- (+)/ unterschreitung (-)
				Ausgaben	Einnahmen	Ausgaben	Einnahmen		
8711.5030.15 WL Riedmattweg-Nesselbacherstr. Gnadenthalerstrasse 1. Teil, Anteil EW GV-Beschluss 25.06.2019, CHF 545'000	545'000.00	9'212.04	0.00	0.00	0.00	545'000.00	0.00	0.00	0.00
8711.5030.16 WL Kreisel Landstrasse-Fendler, 2. Teil GV-Beschluss 25.06.2019, CHF 280'000	280'000.00	153'820.20	0.00	0.00	0.00	280'000.00	0.00	0.00	0.00
8711.5030.17 WL Landstrasse - Gnadenthal, 3. Teil GV-Beschluss 25.06.2019, CHF 385'000	385'000.00	0.00	0.00	0.00	0.00	0.00	0.00	385'000.00	0.00
8711.5030.18 Trafostation Unterdorf GV-Beschluss pendent Nov. 20, CHF 260'000	260'000.00	0.00	0.00	260'000.00	0.00	0.00	0.00	0.00	0.00
TOTAL		16'092'989.16	250'564.95	1'133'000.00	0.00	4'654'000.00	365'000.00		

* aktueller Stand zum Zeitpunkt der Budgetierung 2021. Die definitiven Kreditüber-/unterschreitungen werden mit der Kreditabrechnung ausgewiesen.

Aufgaben- und Finanzplanung 2021 bis 2030

Budget 2021

Stand 03.09.2020

Die Zahlen des vorliegenden Finanzplans wurden aktualisiert. Als Grundlage wurden die Bilanzzahlen 2019, die Prognosen des Rechnungsjahres 2020 und die Budgetzahlen 2021 erfasst. Die Investitionsplanung wurde wiederum mit dem Projektmanagement (Wasser/Abwasser/EW) auf den neusten Stand angepasst. Folgende Zahlen wurden zudem eingetragen:

- Zinssatz für Neukredite für das Jahr 2021 = 0.5%, für die Folgejahre 1.0%
- Zukünftige Wachstumsraten (Corona-Situation) gemäss Mitteilung des Kantons
- Bevölkerungswachstum Steindler und Zentrum berücksichtigt
- Steuerfuss für die kommenden Jahre mit dauerhaft 99%
- Finanzausgleich gemäss Budgetzahlen 2021 angepasst

Folgende Positionen sind noch ausstehend:

- Landverkauf Geere, aktuell sind in den Jahren 2023/24 je 1.5 Mio. eingetragen.
- Buchgewinn Geere (erfassen, sobald Kaufvertrag vorliegt)

Investitionsplan Aufgaben- und Finanzplanung

Funktion	Bezeichnung	Betrag	2020	2021	2022	2023	2024	2025	2026	2027	2028	2029	2030	ab 2031	jährliche Abschreibung
0290	Projektierung Sanierung Gemeindehaus	220	0	133											6
0290	Sanierung Gemeindehaus	4'120						2120	2000						118
0290	Zusatzkredit Studienauftrag Gemeindeha	80			80										2
0290	Zusatzkredit Projektierung Gemeindehaus	80				80									2
1506	Solarstrategie, Solaranlage FW-Gebäude	98			98										5
2170	Umbau Riedmatt 1	1'470	1406												0
2170	Umbau Riedmatt 2	1'050	300	690											30
2170	Ersatz Kiga-Pavillon inkl. Proj. und Solar	1'100			1100										31
2170	Kauf Peterhans Areal	480								480					0
2170	Parkplätze Festwiese	100											100		3
2170	Sanierung Schulhäuser Riedmatt 1 + 2	100						100							3
2170	Sanierung Schulhäuser Riedmatt 1 + 2	100								100					3
2170	Sanierung Schulhäuser Riedmatt 1 + 2	100										100			3
2170	Sanierung Schulhäuser Riedmatt 1 + 2	1'700												1700	49
2170	Warmwasseraufbereitung	120			120										3
2170	Solarstrategie, Solaranlage Riedmatt 2														0
2170	Solarstrategie, Solaranlage Turnhalle														0
2170	Solarstrategie, Solaranlage Kiga Altnau														0
2170	Solarstrategie, Solaranlage Riedmatt 1														0
2170	LED-Umrüstung MZH, Betrag ausstehend														0
5730	Asylbewerberunterkunft	600			600										17
6130	Proj. Betriebs- und Gestaltungskonz. Hau	268	5	50	50	50	40								7
6130	Betriebs- und Gestaltungskonz. Hauptstr.	2'655								1000	1000	655			66
6130	Ausbau Hagglingerstrasse inkl. Proj.	828					417	400							21
6130	Radweg/Strassensanierung Kreisel-Reuss	125				62	60								3
6130	Radweg/Strassensanierung Kreisel-Fi-Gö	215				100	110								5
6150	Erschliessung Geere inkl. Proj.	685			25			630							17
6150	Erschliessung Steindler	398	100		197										10
6150	Erschliessung Steindler, Beiträge	-398			-271										-10
6150	Sanierung Rütistrasse, unterer Teil	70							70						2
6150	Sanierung Kappellenweg	720									720				18
6150	Emmetweg	110					55	55							3
6150	Im Emmet	150					75	75							4
6150	Nesselbachstrasse, Einlenker Gnadenth	245	245												0
6150	Vorderdorfstrasse, Karrenwald-Rigiweg	100								100					3
6150	Gnadenhalstrasse (über Feld)	130							130						3
6150	Fendler, Haus 50-K413 (30' über ER 2022)														0
6150	Isenbühlweg (40' über ER >2027)														0
6150	Karrenwaldstrasse	130										130			3
6150	Hubelstrasse, Deckbelag	365							365						9
6150	Wolfesmattweg, Deckbelag	130			130										3
6150	Vorderdorfstrasse, Deckbelag	80												80	2
6150	Schänisweg, Deckbelag	60												60	2
6150	Strassensanierung Fendler	66	66												0
6150	Bushaltestelle Nesseln./ev.Gnadenhal, Betrag ausstehend														0
7410	Proj. Bachleitung Hauptstrasse	66			33	33									1
7410	Bachleitung Hauptstrasse	800								300	300	200			16
7410	Proj. Hochwasserschutz	75			9										2
7410	Hochwasserschutz netto	500									500				10
7900	Revision Nutzungsplanung	250			80	80	90								25
8120	Flurwegsanieung und Drainagen 1. Etap	150			150										4
8120	Flurwegsanieung und Drainagen 2. Etap	150						150							4
Total Investitionsprojekte		20'641	2'122	873	2'279	414	870	3'620	2'565	1'980	2'520	1'085	0	1'940	508

Plan-Erfolgsrechnung

		Budget		Prognose									
		2020	2020	2021	2022	2023	2024	2025	2026	2027	2028	2029	2030
Einwohnerzahl		2'900	2'850	2'870	2'900	2'900	2'900	2'900	2'900	2'950	3'000	3'000	3'000
Steuerfuss		99%	99%	99%	99%	99%	99%	99%	99%	99%	99%	99%	99%
Betrieblicher Aufwand		8'945	9'007	8'772	8'790	8'921	8'990	9'072	9'209	9'408	9'480	9'577	9'734
30	Personalaufwand	1'845	1'845	1'895	1'914	1'933	1'952	1'972	1'992	2'012	2'032	2'052	2'073
31	Sach- und übriger Betriebsaufwand	1'584	1'609	1'527	1'468	1'480	1'491	1'502	1'514	1'526	1'537	1'549	1'561
33	Abschreibungen Verwaltungsvermögen inkl. 366	742	742	780	804	869	873	889	959	1'090	1'096	1'124	1'212
35	Einlagen in Fonds	0	0	0	0	0	0	0	0	0	0	0	0
36	Transferaufwand ohne 366	4'774	4'811	4'570	4'604	4'639	4'674	4'709	4'744	4'780	4'815	4'852	4'888
	davon Finanzausgleichsabgaben	0	0	0	0	0	0	0	0	0	0	0	0
Betrieblicher Ertrag		8'494	9'017	8'464	8'614	8'670	8'758	8'828	8'899	9'078	9'262	9'337	9'413
40	Fiskalertrag	6'375	6'866	6'529	6'699	6'747	6'826	6'888	6'950	7'120	7'295	7'361	7'428
4000/1	Einkommens- und Vermögenssteuern natürliche Pers.	5'827	6'177	5'960	6'049	6'097	6'176	6'238	6'300	6'470	6'645	6'711	6'778
31	Abschreibungen Steuerforderungen	30	30	30	30	30	30	30	30	30	30	30	30
4002	Quellensteuern	160	118	121	130	130	130	130	130	130	130	130	130
4010	Gewinn- und Kapitalsteuern juristische Pers.	300	395	300	400	400	400	400	400	400	400	400	400
40	Sondersteuern und übriger Fiskalertrag	88	176	148	120	120	120	120	120	120	120	120	120
41	Regalien und Konzessionen	120	120	117	117	117	117	117	117	117	117	117	117
42	Entgelte	467	499	464	464	464	464	464	464	464	464	464	464
43	Verschiedene Erträge	0	0	0	0	0	0	0	0	0	0	0	0
45	Entnahmen aus Fonds	80	80	35	5	5	5	5	5	5	5	5	5
46	Transferertrag	1'452	1'452	1'319	1'329	1'337	1'346	1'354	1'363	1'372	1'381	1'390	1'399
	davon Finanzausgleichsbeiträge	283	283	185	186	186	186	186	186	186	186	186	186
Ergebnis aus betrieblicher Tätigkeit		-451	10	-308	-176	-251	-232	-244	-310	-330	-218	-240	-321
34	Finanzaufwand	202	202	156	172	166	158	155	174	203	228	226	225
44	Finanzertrag	329	329	326	326	323	321	322	321	322	323	321	321
Ergebnis aus Finanzierung		127	127	170	154	157	163	167	147	119	95	95	96
Operatives Ergebnis		-324	137	-138	-22	-94	-69	-77	-163	-211	-123	-145	-225
38/48	Ausserordentliches Ergebnis	283	283	269	255	241	227	213	199	185	171	157	143
3899	davon Abtragung Bilanzfehlbetrag	0	0	0	0	0	0	0	0	0	0	0	0
Gesamtergebnis		-41	420	131	233	147	158	136	36	-26	48	12	-82
Mittelfristiges Haushaltsgleichgewicht 2021													
mit operativem Ergebnis gerechnet				1'790	-80	-85	-123	-129	-144	-173	-176	-164	-185
mit Gesamtergebnis gerechnet				3'675	161	142	90	70	41	-2	-12	-7	-35

Eigenkapital Aufgaben- und Finanzplanung 2020 - 2030

		2020	2021	2022	2023	2024	2025	2026	2027	2028	2029	2030
29500.01	Aufwertungsreserve übr. Anlagen Anfang Jahr	5'914	5'631	5'362	5'107	4'866	4'639	4'426	4'227	4'042	3'871	3'714
29500.02	Aufwertungsreserve Grundstücke Anfang Jahr	11'471	11'471	11'471	11'471	11'471	11'471	11'471	11'471	11'471	11'471	11'471
4895	Entnahme Aufwertungsreserve	-283	-269	-255	-241	-227	-213	-199	-185	-171	-157	-143
	Umbuchung Aufwertungsreserve	0	0	0	0	0	0	0	0	0	0	0
29500	Aufwertungsreserve Ende Jahr	17'102	16'833	16'578	16'337	16'110	15'897	15'698	15'513	15'342	15'185	15'042
299	Bilanzüberschuss/-fehlbetrag Anfang Jahr	11'820	12'240	12'371	12'604	12'751	12'909	13'045	13'081	13'055	13'103	13'115
3899	Abtragung Bilanzfehlbetrag (30%)	0	0	0	0	0	0	0	0	0	0	0
90	Gesamtergebnis	420	131	233	147	158	136	36	-26	48	12	-82
	Umbuchung Aufwertungsreserve	0	0	0	0	0	0	0	0	0	0	0
299	Bilanzüberschuss/ -fehlbetrag Ende Jahr	12'240	12'371	12'604	12'751	12'909	13'045	13'081	13'055	13'103	13'115	13'033

Schuldenübersicht 2020 - 2030

Bestehende Kredite/Darlehen	Betrag	Zinssatz	2020	2021	2022	2023	2024	2025	2026	2027	2028	2029	2030
Anfangsbestand	18'400		18'400										
Neuaufnahme Kredite/Darlehen													
Kapitalbedarf gemäss Planung	10'000	0.50%		10'000									
Kapitalbedarf gemäss Planung	2'000	1.00%						2'000					
Kapitalbedarf gemäss Planung	13'000	1.00%							13'000				
Kapitalbedarf gemäss Planung	3'000	1.00%								3'000			
Kapitalbedarf gemäss Planung	2'000	1.00%											2'000
Rückzahlung Kredite/Darlehen													
Darlehen Post, 2018-2021	-13'900	0.05%		-13'900									
Darlehen SUVA, 2018-2023	-3'000	0.20%				-3'000							
Amortisation SUVA	-1'500	0.20%	-500	-500	-500								
Darlehenserneuerung Postfinance	-12'000	1.00%							-10'000				-2'000
Bestand Kredite/Darlehen			17'900	13'500	13'000	10'000	10'000	12'000	15'000	18'000	18'000	18'000	18'000

Übersicht Aufgaben- und Finanzplanung 2020 - 2030

	2020	2021	2022	2023	2024	2025	2026	2027	2028	2029	2030
Einwohnerzahl	2'850	2'870	2'900	2'900	2'900	2'900	2'900	2'950	3'000	3'000	3'000
Steuerfuss	99%	99%	99%	99%	99%	99%	99%	99%	99%	99%	99%
	2020	2021	2022	2023	2024	2025	2026	2027	2028	2029	2030
Abschreibungen aus Anlagebuchhaltung	742	780	768	768	768	768	761	760	760	760	760
Abschreibungen aus Investitionsplan			36	101	105	121	198	330	336	364	452
Abschreibungen	742	780	804	869	873	889	959	1'090	1'096	1'124	1'212
	2020	2021	2022	2023	2024	2025	2026	2027	2028	2029	2030
Ergebnis aus betrieblicher Tätigkeit	10	-308	-176	-251	-232	-244	-310	-330	-218	-240	-321
Ergebnis aus Finanzierung	127	170	154	157	163	167	147	119	95	95	96
Operatives Ergebnis	137	-138	-22	-94	-69	-77	-163	-211	-123	-145	-225
	2020	2021	2022	2023	2024	2025	2026	2027	2028	2029	2030
Ausserordentliches Ergebnis	283	269	255	241	227	213	199	185	171	157	143
Abtragung Bilanzfehlbetrag (30 %)	0	0	0	0	0	0	0	0	0	0	0
Gesamtergebnis	420	131	233	147	158	136	36	-26	48	12	-82
Mittelfristiges Haushaltsgleichgewicht 2021											
mit operativem Ergebnis gerechnet		1'790									
mit Gesamtergebnis gerechnet		3'675									
	2020	2021	2022	2023	2024	2025	2026	2027	2028	2029	2030
Nettoinvestitionen	-2'122	-873	-2'279	-414	-870	-3'620	-2'565	-1'980	-2'520	-1'085	0
Selbstfinanzierung	799	607	777	770	799	807	791	874	968	974	982
Finanzierungsergebnis (+ = Überschuss / - = Fehlbetrag)	-1'323	-266	-1'502	356	-71	-2'813	-1'774	-1'106	-1'552	-111	982
	2020	2021	2022	2023	2024	2025	2026	2027	2028	2029	2030
Mittelbedarf aus Finanzierungsergebnis	1'323	266	1'502	-356	71	2'813	1'774	1'106	1'552	111	-982
Rückzahlung Darlehen/Kredite	500	14'400	500	3'000	0	0	10'000	0	0	0	2'000
Veränderungen Anlagen Finanzvermögen	500	0	0	-1'500	-1'500	0	0	0	0	0	0
Finanzierungsbedarf Spezialfinanzierungen	472	-873	1'000	426	554	178	142	909	394	207	602
Mittelbedarf (+ = Bedarf / - = Überschuss)	2'795	13'793	3'002	1'570	-875	2'991	11'916	2'015	1'946	318	1'620
Aufnahme Darlehen/Kredite	0	10'000	0	0	0	2'000	13'000	3'000	0	0	2'000
Bestand Darlehen/Kredite	17'900	13'500	13'000	10'000	10'000	12'000	15'000	18'000	18'000	18'000	18'000
	2020	2021	2022	2023	2024	2025	2026	2027	2028	2029	2030
Aufwertungsreserve übr. Anlagen Anfang Jahr	5'914	5'631	5'362	5'107	4'866	4'639	4'426	4'227	4'042	3'871	3'714
Aufwertungsreserve Grundstücke Anfang Jahr	11'471	11'471	11'471	11'471	11'471	11'471	11'471	11'471	11'471	11'471	11'471
Entnahme Aufwertungsreserve	-283	-269	-255	-241	-227	-213	-199	-185	-171	-157	-143
Umbuchung Aufwertungsreserve	0	0	0	0	0	0	0	0	0	0	0
Aufwertungsreserve Ende Jahr	17'102	16'833	16'578	16'337	16'110	15'897	15'698	15'513	15'342	15'185	15'042
	2020	2021	2022	2023	2024	2025	2026	2027	2028	2029	2030
Bilanzüberschuss / -fehlbetrag Anfang Jahr	11'820	12'240	12'371	12'604	12'751	12'909	13'045	13'081	13'055	13'103	13'115
Abtragung Bilanzfehlbetrag (30 %)	0	0	0	0	0	0	0	0	0	0	0
Gesamtergebnis	420	131	233	147	158	136	36	-26	48	12	-82
Umbuchung Aufwertungsreserve	0	0	0	0	0	0	0	0	0	0	0
Bilanzüberschuss / -fehlbetrag Ende Jahr	12'240	12'371	12'604	12'751	12'909	13'045	13'081	13'055	13'103	13'115	13'033
	2020	2021	2022	2023	2024	2025	2026	2027	2028	2029	2030
Nettoschuld I (+ = Schuld / - = Vermögen)	2'751	2'982	4'449	4'058	4'094	6'872	8'611	9'682	11'199	11'275	10'258
Nettoschuld I je Einwohner (in CHF)	965	1'039	1'534	1'399	1'412	2'370	2'969	3'282	3'733	3'758	3'419

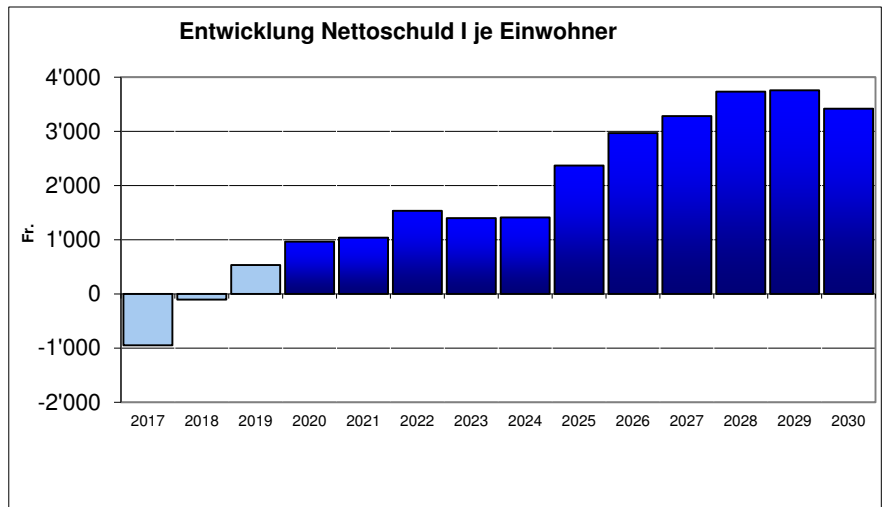
Kennzahlen Aufgaben- und Finanzplan 2020 - 2030

	2020	2021	2022	2023	2024	2025	2026	2027	2028	2029	2030
Nettoschuld I	2'751	2'982	4'449	4'058	4'094	6'872	8'611	9'682	11'199	11'275	10'258
Einwohner	2'850	2'870	2'900	2'900	2'900	2'900	2'900	2'950	3'000	3'000	3'000
Nettoschuld I je Einwohner (in CHF)	965	1'039	1'534	1'399	1'412	2'370	2'969	3'282	3'733	3'758	3'419
	2020	2021	2022	2023	2024	2025	2026	2027	2028	2029	2030
Selbstfinanzierung	799	607	777	770	799	807	791	874	968	974	982
Nettoinvestitionen	2'122	873	2'279	414	870	3'620	2'565	1'980	2'520	1'085	0
Selbstfinanzierungsgrad	38%	70%	34%	186%	92%	22%	31%	44%	38%	90%	keine I.

Grafiken

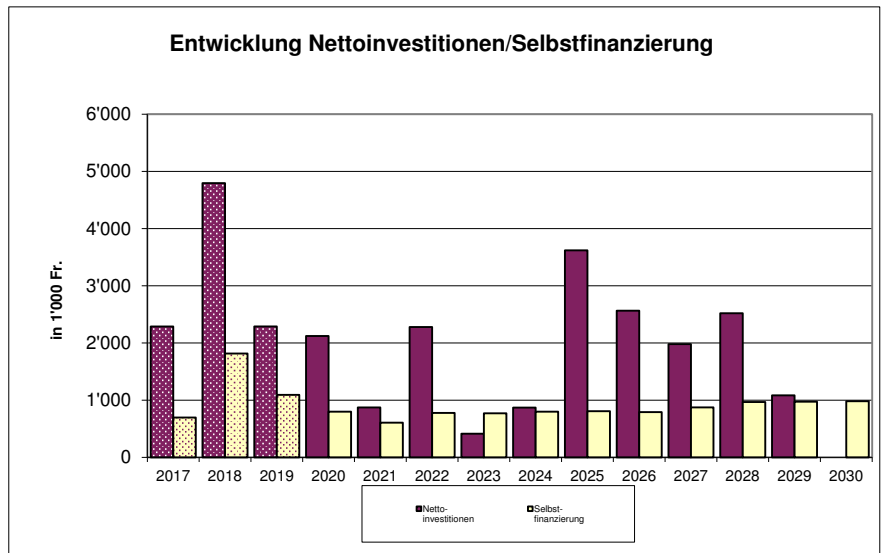
1. Nettoschuld I je Einwohner

Jahr	Nettoschuld I
2017	-948
2018	-104
2019	534
2020	965
2021	1'039
2022	1'534
2023	1'399
2024	1'412
2025	2'370
2026	2'969
2027	3'282
2028	3'733
2029	3'758
2030	3'419



2. Nettoinvestitionen / Selbstfinanzierung (Selbstfinanzierungsgrad)

Jahr	Nettoinvestitionen	Selbstfinanzierung
2017	2'288	697
2018	4'795	1'816
2019	2'289	1'093
2020	2'122	799
2021	873	607
2022	2'279	777
2023	414	770
2024	870	799
2025	3'620	807
2026	2'565	791
2027	1'980	874
2028	2'520	968
2029	1'085	974
2030	0	982

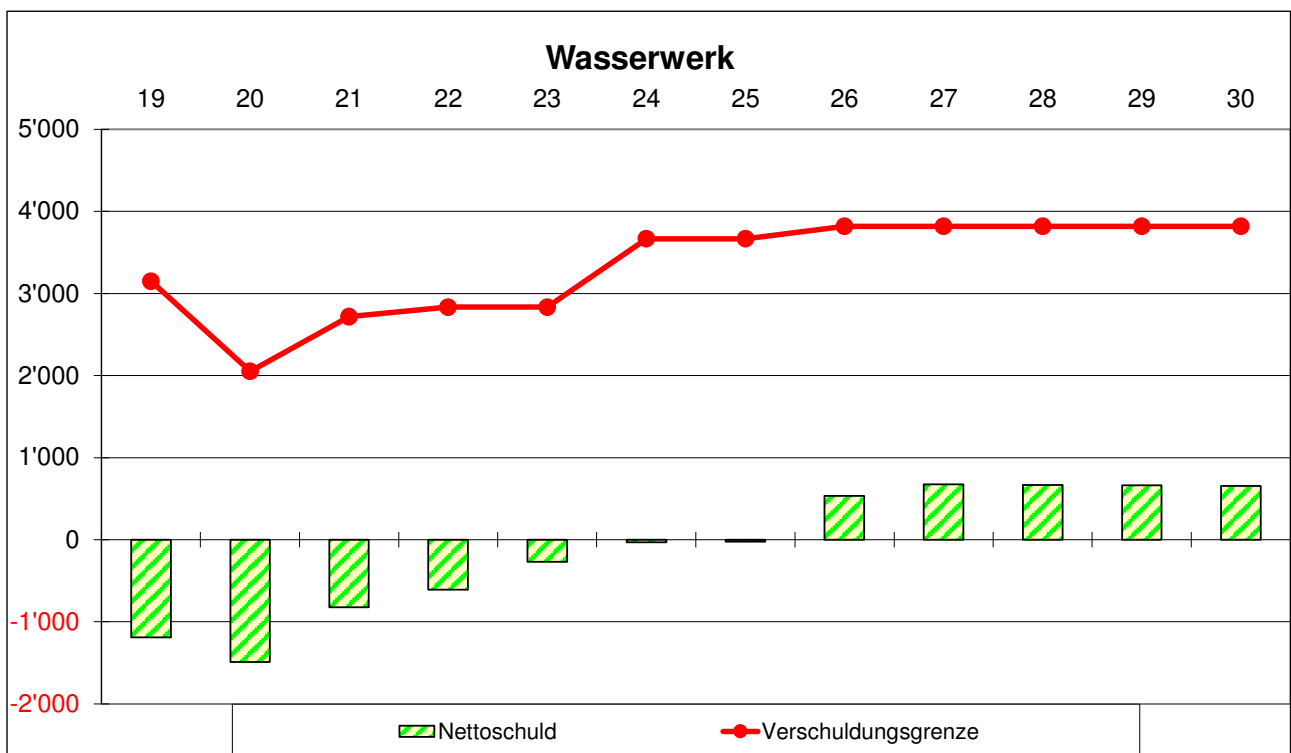


Einwohnergemeinde Niederwil
Wasserwerk - Finanzplan

		20	21	22	23	24	25	26	27	28	29	30	31
Abonnenten (Anzahl Grundgebühren.)	A	740	750	760	770	770	770	770	780	780	780	780	780
Grundtaxe/Zählermiete je Abonnent	B	140	140	140	140	140	140	140	140	140	140	140	140
Wasserverkauf m3	C	231'000	220'000	225'000	230'000	230'000	230'000	230'000	235'000	235'000	235'000	235'000	235'000
Ansatz je m3	D	1.00	1.00	1.00	1.00	1.00	1.60	1.60	1.60	1.60	1.60	1.60	1.60
Wasserankauf m3	E	0	0	0	0	0	0	0	0	0	0	0	0
Ansatz je m3	F	0.00	0.00	0.00	0.00	0.00	0.00	0.00	0.00	0.00	0.00	0.00	0.00
Hydrantenzahl	G	150	150	150	150	150	150	150	150	150	150	150	150
Ansatz je Stk.	H	200	200	200	200	200	200	200	200	200	200	200	200
Grundtaxen	A*B	104	105	106	108	108	108	108	109	109	109	109	109
Wasserverkauf	C*D	231	220	225	230	230	368	368	376	376	376	376	376
Hydrantenentschädigung	G*H	29	30	30	30	30	30	30	30	30	30	30	30
Übriger Betriebsertrag	xx	52	53	47	47	47	47	47	47	47	47	47	47
Zusätzlicher Ertrag Wasserverkauf, Wasser 2035							12	12	12	12	12	12	12
Betrieblicher Ertrag	I	416	408	408	415	415	565	565	574	574	574	574	574
Wasserankauf	E*F	0	0	0	0	0	0	0	0	0	0	0	0
Übr. Betriebsaufwand *	xx	227	285	245	245	245	245	245	245	245	245	245	245
Zusätzliche Gebühr Wasser 2035							100	100	100	100	100	100	100
Betrieblicher Aufwand *	K	227	285	245	245	245	345	345	345	345	345	345	345
Betriebliches Ergebnis *	I-K	189	123	163	170	170	220	220	229	229	229	229	229
Nettofinanzaufwand (-) / -ertrag (+)	0.50 %	7	7	7	4	3	1	0	0	-3	-3	-3	-3
= Selbstfinanzierung	L	196	130	170	174	173	221	220	229	226	226	226	226
Nettoinvestitionsausgaben	Plan	532	-169	840	385	512	460	230	785	365	220	220	220
- Selbstfinanzierung	L	-196	-130	-170	-174	-173	-221	-220	-229	-226	-226	-226	-226
= Finanzierungsfehlbetrag / -überschuss	M	336	-299	670	211	339	239	10	556	139	-6	-6	-6
Nettoschuld EB	xx	-1'528	-1'192	-1'491	-821	-610	-271	-32	-22	534	673	667	661
+ Finanzierungsfehlbetrag / -überschuss	M	336	-299	670	211	339	239	10	556	139	-6	-6	-6
= Nettoschuld SB	xx	-1'192	-1'491	-821	-610	-271	-32	-22	534	673	667	661	655
Verschuldungsgrenze **	6.00 %	3'150	2'050	2'717	2'833	2'833	3'667	3'667	3'817	3'817	3'817	3'817	3'817
Verschuldungsreserve (- = Überschuldung)		4'342	3'541	3'538	3'443	3'104	3'699	3'689	3'283	3'144	3'150	3'156	3'162

* ohne Abschreibungen

** (Nettozinsaufwand + Selbstfinanzierung) / Annuitätssatz



Einwohnergemeinde Niederwil
Abwasserbeseitigung - Investitionsplan

		Total	19	20	21	22	23	24	25	26	27	28	29	30
Investitionsprojekte			+VJ											
	Anlage-Nr.													
GEP-Massn., Regenbecken Fi-Gö	1.2015.005	1'136	519	617										
GEP 2. Generation		335				200	50	50	35					
GEP 2. Generation, Staatsbeitrag		-93								-93				
Sanierung Regenbecken Turmacker	1.2018.008	240	30	219										
jährl. Sanierungsmaßnahmen (1.5 % Wiederbeschaffungswert)		2'070				230	230	230	230	230	230	230	230	230
Umbau Hochwasserentlastung C		550												550
Umbau Hochwasserentlastung E		300							100	100	100			
Proj. Gestaltungskonz. Hauptstrasse	1.2018.013	84	1				42	41						
Gestaltungskonz. Hauptstrasse		556									200	200	156	
Anschlussgebühren		-1'662	-52	-420	-420	-50	-50	-50	-370	-50	-50	-50	-50	-50
Nettoinvestitionsausgaben / -einnahmen		3'516	498	416	-420	380	272	271	-5	187	480	380	336	730

Einwohnergemeinde Niederwil		Abwasserbeseitigung - Finanzplan											
		20	21	22	23	24	25	26	27	28	29	30	31
Anzahl Abonnenten	A	740	750	760	770	770	770	770	770	780	780	780	780
Grundtaxe je Abonnent	B	140	140	140	140	140	140	140	140	140	140	140	140
Wasserverkauf m3	C	181'000	211'200	220'000	225'000	225'000	225'000	225'000	225'000	230'000	230'000	230'000	230'000
Ansatz je m3	D	2.40	2.40	2.40	2.40	2.40	2.40	2.40	2.40	2.40	2.40	2.40	2.40
Grundtaxen	A*B	104	105	106	108	108	108	108	108	109	109	109	109
Verbrauchsgebühren	C*D	434	507	528	540	540	540	540	540	552	552	552	552
Gde Hagglingen Pauschale Weiler Ruti		2	2	2	2	2	2	2	2	2	2	2	2
Abgeltung Strassen	xx	29	29	29	29	29	29	29	29	29	29	29	29
übriger Ertrag		1	1										
Betrieblicher Ertrag	I	570	644	665	679	679	679	679	679	692	692	692	692
Betriebsbeitrag an ARA Region Stetten		228	228	250	250	250	250	250	250	250	250	250	250
Betriebsbeitrag an ARA Stetten/Remetschwil/N'wil		0	0	0	0	0	0	0	0	0	0	0	0
Betriebsbeitrag an ARA Fi-Gö/Niederwil		0	0	0	0	0	0	0	0	0	0	0	0
Übriger Betriebsaufwand *		68	150	151	152	153	154	155	156	157	158	159	160
Betrieblicher Aufwand *	K	296	378	401	402	403	404	405	406	407	408	409	410
Betriebliches Ergebnis *	I-K	274	266	264	277	276	275	274	273	285	284	283	282
Nettofinanzaufwand (-) / -ertrag (+)	0.50 %	-2	5	1	0	0	0	2	2	1	1	0	-2
= Selbstfinanzierung	L	272	342	265	277	276	275	276	275	286	285	283	280
Nettoinvestitionsausgaben	Plan	416	-420	380	272	271	-5	187	480	380	336	730	730
- Selbstfinanzierung	L	-272	-342	-265	-277	-276	-275	-276	-275	-286	-285	-283	-280
= Finanzierungsfehlbetrag / -überschuss	M	144	-762	115	-5	-5	-280	-89	205	94	51	447	450
Nettoschuld EB	xx	434	578	-184	-69	-74	-79	-359	-448	-243	-149	-98	349
+ Finanzierungsfehlbetrag / -überschuss	M	144	-762	115	-5	-5	-280	-89	205	94	51	447	450
= Nettoschuld SB	xx	578	-184	-69	-74	-79	-359	-448	-243	-149	-98	349	799
Verschuldungsgrenze **	6.00 %	4'567	5'617	4'400	4'617	4'600	4'583	4'567	4'550	4'750	4'733	4'717	4'700
Verschuldungsreserve (- = Überschuldung)		3'989	5'801	4'469	4'691	4'679	4'942	5'015	4'793	4'899	4'831	4'368	3'901

* ohne Abschreibungen

** (Nettozinsaufwand + Selbstfinanzierung) / Annuitätssatz

