

Budget 2026



Einwohnergemeinde Niederwil


Inhaltsverzeichnis

Budget 2026

Erläuterungen	3 - 11
Ergebnisse	12 - 23
Kennzahlen	24
Erfolgsrechnung, Funktionale Gliederung	25 - 49
Erfolgsrechnung, Artengliederung	50 - 54
Investitionsrechnung, Funktionale Gliederung	55 - 59
Investitionsrechnung, Artengliederung	60 - 61
Kreditkontrolle	62

Aufgaben- und Finanzpläne

Einwohnergemeinde	63 - 72
Wasserwerk	73
Abwasserbeseitigung	74
Investitionsplan Elektrizitätswerk	75



ERLÄUTERUNGEN ZUM BUDGET 2026

A.) ALLGEMEINES

Das Budget 2026 weist mit einem unveränderten Steuerfuss von 103 % einen Ertragsüberschuss von CHF 12'010 auf. Dieser wird - wie von der Gemeindeversammlung im November 2023 beschlossen - als Einlage in die Vorfinanzierung für das Projekt Gemeindehaus verbucht (a.o. Aufwand).

Der Betriebsaufwand steigt gegenüber dem Vorjahresbudget um rund CHF 240'000 bzw. 2.48 % (ohne Abschreibungen). Die grösste Kostensteigerung resultiert beim Transferaufwand (rund CHF 125'000). Beim Transferaufwand handelt es sich um Entschädigungen und Beiträge an Bund, Kanton, Gemeinden, Zweckverbände und Private Haushalte wie z.B. Pflegefinanzierung, Restkosten Sonderschulung, finanzielle Sozialhilfe, etc. und sind durch die Gemeindeführung nur bedingt beeinflussbar.

Die zusätzlichen Aufwendungen können durch die erwarteten höheren Steuereinnahmen gedeckt werden.

ERFOLGSAUSWEIS ERFOLGSRECHNUNG

Einwohnergemeinde ohne Spezialfinanzierungen	Budget 2026	Budget 2025	RG 2024
betrieblicher Aufwand ohne Abschreibungen	9'914'090	9'673'925	9'907'701
Abschreibungen (inkl. Abschreibungen im Transferaufwand)	906'900	862'800	876'693
betrieblicher Ertrag ohne Steuerertrag	2'272'700	2'232'600	2'875'649
Steuerertrag	8'325'000	8'055'000	8'376'029
Ergebnis aus betrieblicher Tätigkeit	-223'290	-249'125	467'284
Ergebnis aus Finanzierung	36'300	319'950	235'383
Operatives Ergebnis	-186'990	70'825	702'667
ausserordentlicher Ertrag (Aufwertungsreserve)	199'000	213'100	227'236
ausserordentlicher Aufwand (Einlage Vorfinanzierung)	12'010	283'925	929'903
Gesamtergebnis	0	0	0

Aus der betrieblichen Tätigkeit der Gemeinde Niederwil resultiert wieder ein negatives Ergebnis von CHF 223'290 (Vorjahr CHF 249'125). Nach Berücksichtigung des Ergebnisses aus Finanzierung (Zins-, Pacht- und Mieteinnahmen) ergibt sich ein operativer Verlust von CHF 186'990 (Vorjahr Gewinn von CHF 70'825). Für die nach HRM2 zu machenden Mehrabschreibungen kann weiterhin eine Entnahme aus der Aufwertungsreserve in der Höhe von CHF 199'000 getätigt werden.

Der Steuerertrag wurde auf Grund des Standes zum Budgetierungszeitpunkt hochgerechnet. Bei den ordentlichen Steuern wird ein Ertrag von CHF 7,419 Mio. (+ CHF 150'000) erwartet. Aus Aktien-, Quellen- und Sondersteuern sind CHF 906'000 (+ CHF 120'000) vorgesehen.

ERFOLGSRECHNUNG – Entwicklung Nettoaufwand/-ertrag

Zusammenzug Nettoaufwand/-ertrag pro Abteilung	Budget 2026	Budget 2025	Abweichung
0 Allg. Verwaltung (ohne Vorfinanzierung)	996'350	1'015'905	-19'555
0 Allg. Verwaltung Vorfinanzierung	12'010	283'925	-271'915
1 Öffentliche Ordnung	588'100	610'200	-22'100
2 Bildung	3'927'700	3'737'640	190'060
3 Kultur, Sport und Freizeit	265'600	230'600	35'000
4 Gesundheit	947'380	921'180	26'200
5 Soziale Sicherheit	1'402'740	1'239'330	163'410
6 Verkehr	517'450	392'400	125'050
7 Umweltschutz/Raumordnung	125'170	95'370	29'800
8 Volkswirtschaft	-78'000	-76'700	-1'300
9 Finanzen und Steuern	-8'704'500	-8'449'850	-254'650
Gesamtergebnis	0	0	0

Detailbegründungen zu den grösseren Budgetabweichungen sind den Erläuterungen zu entnehmen.

INVESTITIONSRECHNUNG / FINANZIERUNGS AUSWEIS

Die Ausgaben für bauliche Investitionen, Anschaffung von Mobilien, Kosten für Planprojekte sowie Instandstellungs- und Unterhaltskosten an Sachgütern fallen unter den Investitionsbegriff, sofern die Bruttokosten pro Einzelobjekt CHF 50'000 übersteigen. Ausgaben für die Erfüllung von bestehenden Aufgaben dürfen mit dem Voranschlag bewilligt werden, wenn sie im gleichen Rechnungsjahr abgerechnet werden können und 2 % der budgetierten Gemeindesteuererträge, sprich im Budgetjahr 2026 CHF 166'500 nicht übersteigen.

Folgende Budgetkredite werden deshalb ohne separaten Gemeindeversammlungsbeschluss im Budget der Investitionsrechnung eingestellt (inkl. Spezialfinanzierungen):

- Planung Erschliessung Hubelstrasse CHF 50'000
- Projektierung Ausbau Wasser 2035 CHF 50'000
- Beitrag Fischbach-Göslikon an Projektierung Ausbau Wasser 2035 CHF - 18'000

Die Nettoinvestitionen des Steuerhaushaltes liegen bei CHF 1,400 Mio. (Vorjahr: CHF 2,815 Mio.). Massgebend für die Vermögens- bzw. Schuldenentwicklung der Gemeinde ist die Selbstfinanzierung. Sie ist jene Summe, die zur Finanzierung der Investitionen durch eigene, im selben Rechnungsjahr erwirtschafteten Mittel, eingesetzt werden kann. Mit einer Selbstfinanzierung von CHF 714'910 kann die Gemeinde die Investitionen zu 51 % selbst finanzieren. Es verbleibt ein Finanzierungsfehlbetrag von CHF 685'090 (Vorjahr CHF 1'885'875).

SPEZIALFINANZIERUNGEN

Die Spezialfinanzierungen (früher Eigenwirtschaftsbetriebe genannt) schliessen wie folgt ab:

	Wasserwerk	Abwasser- beseitigung	Abfallwirtschaft	Elektrizitätswerk
Investitionsausgaben	205'000	468'900	0	1'155'300
Investitionseinnahmen	88'000	150'000	0	30'000
geplante Nettoinvestition	117'000	318'900	0	1'125'300
Selbstfinanzierung aus Erfolgsrechnung	103'250	143'300	-17'400	468'030
Finanzierungsergebnis + = Finanzierungsüberschuss - = Finanzierungsfehlbetrag	-13'750	-175'600	-17'400	-657'270
mutmassliches Vermögen per 31.12.2026 (- = Schuld), gerundet	1'270'000	1'370'000	40'000	-542'000

Die Verbrauchs- und Benützungsgebühren der Wasser-/Abwasser- und Abfallwirtschaft bleiben unverändert, wie im Vorjahr (Anpassung erfolgte auf das Jahr 2025).

Der gesamte Strompreis (Netz, Abgaben und Energie) der Elektrizitätsversorgung Niederwil kann für das Jahr 2026 um 7.5 % reduziert werden. Im Referenzszenario einer 5 Zimmerwohnung mit total 4'500 kWh Verbrauch pro Jahr ergibt das eine Reduktion um 93.00 CHF (2026: 25.58 Rp./kWh gegenüber 2025: 27.65 Rp. /kWh).

AUFGABEN- UND FINANZPLANUNG 2026 - 2035

Die Aufgaben- und Finanzplanung ist ein zentrales Führungsinstrument des Gemeinderates. Sie wird laufend aktualisiert und jeweils im Rahmen des Budgets vorgestellt, jedoch nicht gesondert zur Abstimmung gebracht. Die Finanzpläne liegen während der Aktenauflage physisch auf der Gemeindekanzlei sowie elektronisch auf der Gemeindehomepage auf. Nachfolgend die wichtigsten Eckpunkte in zusammengefasster Form:

Ausgangslage Einwohnergemeinde (ohne Spezialfinanzierungen)

Die Einwohnergemeinde rechnet im Planungszeitraum mit einem moderaten Bevölkerungswachstum von momentan rund 3'060 Personen auf 3'400 Personen bis in das Jahr 2035. Der Steuerfuss bleibt zunächst bei 103 %, muss jedoch ab 2028 voraussichtlich auf 107 % und danach ab 2030 auf 110 % erhöht werden.

Ergebnisse Erfolgsrechnung

Bis 2029 können aus Ertragsüberschüssen weitere Einlagen in die Vorfinanzierung von rund 1 Mio. CHF getätigt werden, so dass diese bei Fertigstellung des Neubaus des Gemeindehauses rund 3 Mio. CHF ausweist. Nach Fertigstellung des Neubaus sollen daraus ab dem Jahr 2030 jährliche Zuschüsse zur Minderung des Abschreibungsaufwandes gemacht werden. Die geplante Steuerfusserhöhung ab 2028 – schrittweise bis auf 110 % im Jahr 2030 – wirkt stabilisierend auf den Finanzhaushalt und stärkt die Handlungsfähigkeit.

Investitionen und Abschreibungen

Die jährlichen Abschreibungen bewegen sich zwischen 0,9 Mio. und 1,3 Mio. CHF. Die geplanten Investitionen führen in den Jahren 2026 bis 2029 zu einer spürbaren Belastung, die jedoch ab 2030 zunehmend durch höhere operative Ergebnisse aufgefangen werden kann.

Verschuldung und Finanzierung

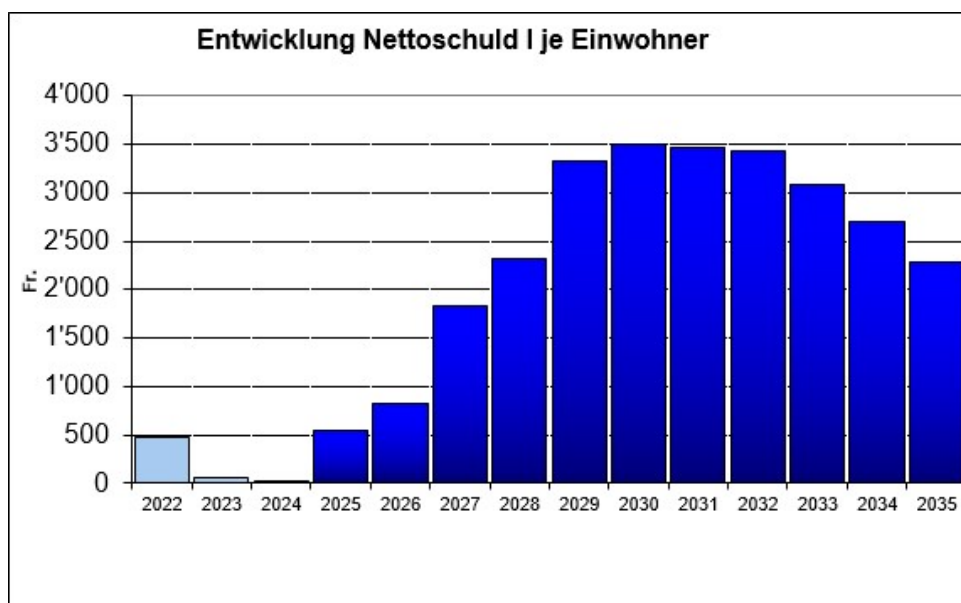
Die Selbstfinanzierung (Cashflow), beträgt in den Jahren 2026-2035 rund 14,3 Mio. CHF. Damit können die vorgesehenen Investitionen von insgesamt 20,5 Mio. CHF nicht vollständig aus Eigenmitteln gedeckt werden. Somit steigt die Nettoschuld bis ins Jahr 2032 auf rund 11,4 Mio. CHF, danach erfolgt infolge Minderung des Investitionsvolumens ein Rückgang. Am Ende der Planperiode beträgt die Nettoschuld voraussichtlich noch rund 7,8 Mio. CHF oder CHF 2'300 pro Einwohner.

Beurteilung

Kurzfristig (2025–2027): angespannte Lage mit Defiziten im operativen Bereich, notwendig sind Steuerfusserhöhungen und eine strikte Ausgabendisziplin.

Mittelfristig (ab 2028): deutliche Entspannung dank Steuerfusserhöhung und Wachstum, operative Überschüsse sichern Handlungsfähigkeit.

Langfristig (bis 2035): die Finanzlage konsolidiert sich; Reduktion der Verschuldung auf ein vertretbares Niveau. Die Ausgaben sind weiterhin auf ihre Notwendigkeit zu überprüfen.



Spezialfinanzierungen

Die Finanzpläne der Betriebe Wasserwerk und Abwasserbeseitigung sind auf der Homepage verfügbar. Derzeit verfügen diese über ein gesundes Kapital. Das Wasserwerk rechnet für die kommenden 10 Jahre mit Investitionsausgaben von rund 7 Mio. CHF. Das führt dazu, dass das Nettovermögen im Jahr 2029 mutmasslich in eine Nettoschuld wechselt. Bei der Abwasserbeseitigung stehen für die kommenden 10 Planjahre rund 4,4 Mio. CHF Investitionsausgaben an, womit auch dieser Betrieb das vorhandene Vermögen aufbrauchen wird und Ende Planperiode mit einer Nettoschuld rechnet.

In der Abfallwirtschaft stehen keine Investitionen an, das vorhandene Kapital wird mit der Gebührenpolitik bewusst in kleinen Schritten verringert. Beim Elektrizitätswerk stehen einige Investitionen an.

Finanzielle Entwicklung im Blick - Fazit

- Der Gemeinderat beobachtet die Finanzlage und die Selbstfinanzierung laufend
- Durch das Wachstum der Gemeinde und das neue Gewerbegebiet bestehen gewisse Unsicherheiten
- Eine Verschuldung ist nicht beunruhigend: Dank ausreichender Selbstfinanzierung kann die Gemeinde die geplanten Investitionen tragen

ERLÄUTERUNGEN ERFOLGSRECHNUNG

Personalaufwand allgemein

Bei den Löhnen ist gegenüber dem Budget 2025 eine Erhöhung der Lohnsumme von 0.5 % budgetiert. Der Entscheid über die Höhe und die Modalitäten der Erhöhungen fällt der Gemeinderat im Dezember.

Wesentliche Abweichungen einzelner Konti der Erfolgsrechnung:

0120.3000.00-3054	Die Gemeinderatsbesoldungen inkl. Sozialleistungen und Spesen wurden aufgrund der Amtsperiode 2026/2029 neu festgelegt.
0120.3170.03	Der Neuzuzüger-Anlass wird im Jahr 2026 ins Dorffest 125 Jahre Niederwil-Nesselnbach integriert (siehe Kto. 3290.3170.00).
0210.3010.00-3055.00	Tiefere Lohnkosten infolge Personalwechsel in den Abteilungen.
0210.3130.02	Externe Kosten zur Unterstützung der Leiterin Finanzen.
0220.3010.00-3055.00	Erhöhung Stellenpensum Christine Bortoluzzi um 5 %.
0220.3118.00	Die Einführung des Gever-System eGeKo (im Budget 2025 geplant), kann erst im Jahr 2026 umgesetzt werden.
1400.3612.00	Kosten für die Mandatsführung sind entgegen der Tendenz in Niederwil rückläufig. Anteil Niederwil an Abrechnung 2024 = 107'905.10. Gemäss KESD zeigt sich kein wesentlicher Anstieg in der ersten Hälfte 2025. Ob diese Tendenz im Jahr 2026 anhält, ist noch ungewiss.
1506.3112.00	Wechsel von Anschaffung Dienstkleder auf Mietmodell Brandschutzkleidung AGV.
1620.3910.03	Die öffentliche Zivilschutzanlage muss im Jahr 2025 gemäss Auflagen ertüchtigt werden. Ab dem Jahr 2026 wird der Technische Dienst mit dem regelmässigen jährlichen Unterhalt beauftragt.
1620.4501.00	Ab 2025 werden die Ersatzbeiträge an den Gemeindeverband ausbezahlt und aufgrund des erhaltenen Kostenverteilers auf die einzelnen Gemeinden weitergegeben. Eine Buchung über die bilanzierten Ersatzbeiträge für Schutzraumbauen ist nicht mehr vorgesehen.
2170.3010.00-3055	Erhöhung Stellenplan von 250 % auf 400 % bei den Technischen Diensten gemäss Gemeindeversammlungsbeschluss vom 24.06.2025.
2130.3612.00	Ab Schuljahr 2025/2026 besucht ein Schüler die Bezirksschule in Bremgarten.
2170.3140.00	Das Schulhausareal wird zur Verbesserung des Mikroklimas und für Schüler, Lehrpersonen und Anwohner mit zusätzlichen Bäumen attraktiver gestaltet.

2170.4910.03	Interne Verrechnung Personalaufwand aufgrund prozentualen Anteilen Abrechnung 2024.
2191.3612.00	Entschädigung an SVR (Schulverband Reusstal), Anteil Schulsozialarbeit in Niederwil wurde um 10 % auf 40 % erhöht.
2200.3614.00	Schulgelder an Sonderschulen sind gemäss aktuellen Fallzahlen berechnet.
2300.3631-3634	Schulgelder kant. Schulen und Berufsschulen sind im Durchschnitt der letzten 5 Jahre berechnet.
3290.3170.00	Höhere Kosten für die Miete der notwendigen Musikanlage an der Bundesfeier. Für das Dorffest 125-Jahre Niederwil-Nesselbach inkl. Neuzuzüger-Anlass wird vorsorglich CHF 20'000 eingestellt. Ein detailliertes Programm ist in Erarbeitung.
3290.4502.00	Aus dem Kultur-/Sozialfonds soll für das Dorffest 125-Jahre Niederwil-Nesselbach CHF 5'000 entnommen werden.
3420.3144.01	Für die Sanierung des Casinos sind an der Gemeindeversammlung vom 27.06.2024 CHF 30'000 gesprochen worden. Aufgrund Einsprachen verzögert sich die Umsetzung und wird im Jahr 2026 erneut budgetiert. Da es sich um einen Verpflichtungskredit handelt, ist dieser nicht auf ein Jahr beschränkt, verfällt jedoch 5 Jahre nach GV-Genehmigung.
4120.3631.00	Höhere Beiträge an die Pflegefinanzierung aufgrund der aktuellen Fallzahlen.
4210.3636.00	Erhöhung der Beiträge an die Spitex Mutschellen-Reusstal gegenüber der Rechnung 2024 um CHF 13'606.00 (Basis IST-Rechnung 2024 plus Hochrechnung 2025) hauptsächlich infolge Zunahme der geleisteten Pflegestunden. Anteil an den Gesamtkosten 6.79 %.
5450.3635.00	K&F Kids hat die Leistungsvereinbarung auf Ende Schuljahr 2025/2026 gekündigt. Eine Nachfolgelösung ist in Abklärung, weshalb der Sockelbeitrag weiterhin budgetiert wird.
5720.3030.00	Sozialhilfebezüger sollen zur Arbeitsintegration den Zugang zu ausgewählten Hilfsarbeiten im Arbeitsgebiet des Technischen Dienstes und unter dessen Leitung in Absprache mit dem Sozialen Dienst erhalten.
5730.3130.01	Caritas erhöht die Tarife für die Asylbetreuung von CHF 9.50 pro Tag auf CHF 11.30 pro Tag (= plus 18.94 %).
5730.3637.00	Caritas legt die Höhe der Vorschüsse nicht mehr für ein ganzes Jahr fest, sondern basierend auf den aktuellen Zahlen aus vorangegangenen Quartalabrechnung. So basiert der Vorschuss für das 2. Quartal 2025 auf den Ausgaben des 1. Quartals 2025. Die Ausgaben für das 1. Quartal 2025 sind in Niederwil auf höhere Ausgaben bei der Unterstützungspauschale (auch bedingt durch die Erhöhung der

	Asylsozialhilfe ab 01.01.2025), Lebensunterhalt, ÖV- und SIL-Kosten zurückzuführen. Dies kann z.B. bedingt sein dadurch, dass weniger Personen begleitet werden, die ein hohes Einkommen erzielen (mehr «Bargeld-Unterstützung»).
5790.3010-3055.00	Ab 01.01.2026 Erhöhung Stellenpensum Soziale Dienste um 5 % mit Christine Bortoluzzi.
5790.3611.00	Die Vereinbarung mit dem Kanton für den Aussendienst Kant. Sozialdienst wird im Jahr 2025 aufgelöst.
6150.3141.00	Im Rahmen des Dorffestes 125-Jahre Niederwil-Nesselbach wird die Ortsverbindungsstrasse Niederwil-Nesselbach aufgewertet. Vorgeesehen sind Baumbepflanzungen, eine Aussichtsblattform sowie das Stellen eines Plauderbänkli.
7106.3120.00	Mit dem Wasserbezug von Wohlen vermindert sich der Aufwand beim Wasserpumpen, entsprechend fallen weniger Stromkosten an (im Vergleich zur Rechnung 2024).
7106.3192.00	Mit dem Wasserbezug von Wohlen wird weniger Grundwasser gepumpt, entsprechend fallen weniger Grundwasserkonzessions-Gebühren an (im Vergleich zur Rechnung 2024).
7301.3151.00	Die Entsorgungsstelle soll im Jahr 2026 umfassend unterhalten werden.
7690.3000.00	Die Nachhaltigkeitskommission wird im Jahr 2025 aufgelöst.
8500.3636.00	Gewerbeverein Reusstal, Passivmitgliedschaft ab 2025.
9100.4xxx.xx	Die Steuererträge sind aufgrund der Prognosen des Kant. Steueramtes und mit Blick auf die allgemeine Entwicklung der Wirtschaftslage eher zurückhaltend berechnet. Entsprechend wurde bei den ordentlichen Steuern die Steuerkraft 2025 um 2.5 % erhöht (gemäss Empfehlungen des Kantonalen Steueramtes). Bei den Grundstücksteuern wurde der Mittelwert der letzten fünf Jahre herangezogen. Für Nachsteuern/Bussen sowie Erbschafts- und Schenkungssteuern sind Erfahrungswerte gemäss den Vorjahren eingesetzt.
9300.4621.50	Der Finanzausgleich setzt sich aus dem Ressourcenausgleich und dem Lastenausgleich zusammen. Gemeinden mit unterdurchschnittlicher Finanzkraft erhalten aus dem Ressourcenausgleich Beiträge, während Gemeinden mit überdurchschnittlicher Finanzkraft Abgaben leisten. Aus dem Lastenausgleich erhalten jene Gemeinden Beiträge, die in den Bereichen Bildung und Soziales sowie aufgrund räumlich-struktureller Gegebenheiten überdurchschnittliche Lasten zu tragen haben. Unterdurchschnittlich belastete Gemeinden leisten Abgaben. Nebst den abgabepflichtigen Gemeinden trägt der Kanton einen Teil der Finanzierungslast. Die Berechnungen der Kantonalen Finanzaufsicht lauten für Niederwil:

Steuerkraftausgleich	319'000
Bildungslastenausgleich (Abgabe an Kanton)	-35'000
Soziallastenausgleich (Abgabe an Kanton)	-175'000
Räumlich-struktureller Lastenausgleich (kein Beitragsanspruch, da Gesamtfläche kleiner als Grenzwert ist)	-
Total Beitrag Finanzausgleich	109'000

Bei der Steuerkraft liegt Niederwil in den drei Basisjahren 11.8 % (Vorjahr 12.7 %) unter dem Kantonsschnitt.

Die Schülerzahl liegt 14 Kinder unter dem Durchschnitt aller Gemeinden. Pro Schüler zahlen wir CHF 2'500.

Für 25 (Vorjahr 26) Fälle, die wir bei der Sozialhilfe unter dem Schnitt liegen, müssen Beiträge von CHF 7'000 pro Fall geleistet werden.

9610.3401.00	Voraussichtlicher Zinsaufwand für bestehende Darlehen sowie die Neuverschuldung des Jahres 2025/2026.
9630.3199.00 – 4439.00	Das Projekt «Geere» wird vorangetrieben. Die anfallenden Kosten des Projektes (Finanzvermögen) werden direkt über das Erschliessungskonto in der Bilanz erfasst.
9901.3010.00 – 4910.03	Die Löhne des Technischen Dienstes werden ab Rechnungsjahr 2024 während dem Jahr in der Funktion 2170 (Schulanlagen) abgerechnet und Ende Jahr intern auf die verschiedenen Aufgabengebiete verteilt.
9990.4895.00	Entnahme aus der Aufwertungsreserve in der Höhe von CHF 199'000 (Vorjahr 213'100). Die Entnahme resultiert aus der Aufwertung der Investitionsgüter (Wechsel Rechnungslegungsmodell HRM1 zu HRM2 im Jahr 2014) und kann für die Restnutzungsdauer der aufgewerteten und wieder abzuschreibenden Investitionen bis und mit Rechnungsjahr 2040 gemacht werden, jedoch erfolgt eine jährliche Kürzung von rund CHF 14'100, da in diesem Verhältnis "alte" Abschreibungen nach und nach wegfallen.

Ergebnis Einwohnergemeinde

Gemeinde Niederwil
Buchungsperiode 2026

Erfolgsausweis		Budget 2026	Budget 2025	Rechnung 2024
	Betrieblicher Aufwand	15'343'260	15'266'545	16'675'584.10
30	Personalaufwand	1'868'210	1'817'785	1'719'661.09
31	Sach- und übriger Betriebsaufwand	5'705'700	5'837'800	7'618'311.66
33	Abschreibungen Verwaltungsvermögen	1'317'300	1'297'200	1'191'310.20
36	Transferaufwand	6'452'050	6'313'760	6'146'301.15
	Betrieblicher Ertrag	15'332'550	15'137'200	17'103'397.04
40	Fiskalertrag	8'325'000	8'055'000	8'376'029.45
41	Regalien und Konzessionen	116'000	112'000	116'305.79
42	Entgelte	5'021'850	5'098'150	6'759'719.51
45	Entnahmen aus Fonds und Spezialfinanzierungen	5'000	4'500	2'799.10
46	Transferertrag	1'864'700	1'867'550	1'848'543.19
	Ergebnis aus betrieblicher Tätigkeit	10'710-	129'345-	427'812.94
34	Finanzaufwand	320'100	341'800	220'342.83
44	Finanzertrag	371'400	669'650	471'009.38
	Ergebnis aus Finanzierung	51'300	327'850	250'666.55
	Operatives Ergebnis	40'590	198'505	678'479.49
38	Ausserordentlicher Aufwand	12'010	283'925	929'903.94
48	Ausserordentlicher Ertrag	199'000	213'100	227'236.00
	Ausserordentliches Ergebnis	186'990	70'825-	702'667.94-
	Gesamtergebnis Erfolgsrechnung (+ = Ertragsüberschuss / - = Aufwandüberschuss)	227'580	127'680	24'188.45-

Ergebnis Einwohnergemeinde

Gemeinde Niederwil
Buchungsperiode 2026

Finanzierungsausweis		Budget 2026	Budget 2025	Rechnung 2024
	Investitionsausgaben	3'244'200	3'102'000	2'488'314.98
50	Sachanlagen	3'069'200	2'884'000	2'388'369.23
52	Immaterielle Anlagen	35'000	50'000	83'945.75
55	Beteiligungen und Grundkapitalien		82'000	
56	Eigene Investitionsbeiträge	140'000	86'000	16'000.00
	Investitionseinnahmen	283'000	269'000	196'198.30
63	Investitionsbeiträge	283'000	269'000	196'198.30
	Ergebnis Investitionsrechnung	2'961'200-	2'833'000-	2'292'116.68-
	Selbstfinanzierung	1'412'090	1'568'705	1'954'480.49
	Finanzierungsergebnis	1'549'110-	1'264'295-	337'636.19-
	(+= Finanzierungsüberschuss / -= Finanzierungsfehlbetrag)			

Ergebnis EG ohne Spezialfinanzierungen

Gemeinde Niederwil
Buchungsperiode 2026

Erfolgsausweis		Budget 2026	Budget 2025	Rechnung 2024
	Betrieblicher Aufwand	10'820'990	10'536'725	10'784'394.26
30	Personalaufwand	1'850'790	1'801'665	1'702'917.89
31	Sach- und übriger Betriebsaufwand	2'420'850	2'355'100	2'807'263.77
33	Abschreibungen Verwaltungsvermögen	818'700	774'600	788'582.40
36	Transferaufwand	5'730'650	5'605'360	5'485'630.20
	Betrieblicher Ertrag	10'597'700	10'287'600	11'251'678.65
40	Fiskalertrag	8'325'000	8'055'000	8'376'029.45
41	Regalien und Konzessionen	116'000	112'000	116'305.79
42	Entgelte	539'900	479'050	1'130'505.57
45	Entnahmen aus Fonds und Spezialfinanzierungen	5'000	4'500	2'799.10
46	Transferertrag	1'611'800	1'637'050	1'626'038.74
	Ergebnis aus betrieblicher Tätigkeit	223'290-	249'125-	467'284.39
34	Finanzaufwand	315'600	333'300	214'806.83
44	Finanzertrag	351'900	653'250	450'190.38
	Ergebnis aus Finanzierung	36'300	319'950	235'383.55
	Operatives Ergebnis	186'990-	70'825	702'667.94
38	Ausserordentlicher Aufwand	12'010	283'925	929'903.94
48	Ausserordentlicher Ertrag	199'000	213'100	227'236.00
	Ausserordentliches Ergebnis	186'990	70'825-	702'667.94-
	Gesamtergebnis Erfolgsrechnung	0	0	0.00
	(+ = Ertragsüberschuss / - = Aufwandüberschuss)			

Ergebnis EG ohne Spezialfinanzierungen

Gemeinde Niederwil
Buchungsperiode 2026

Finanzierungsausweis		Budget 2026	Budget 2025	Rechnung 2024
	Investitionsausgaben	1'415'000	2'970'000	1'450'205.73
50	Sachanlagen	1'240'000	2'834'000	1'350'259.98
52	Immaterielle Anlagen	35'000	50'000	83'945.75
56	Eigene Investitionsbeiträge	140'000	86'000	16'000.00
	Investitionseinnahmen	15'000	155'000	6'100.00
63	Investitionsbeiträge	15'000	155'000	6'100.00
	Ergebnis Investitionsrechnung	1'400'000-	2'815'000-	1'444'105.73-
	Selbstfinanzierung	714'910	929'125	1'576'561.54
	Finanzierungsergebnis	685'090-	1'885'875-	132'455.81
	(+= Finanzierungsüberschuss / -= Finanzierungsfehlbetrag)			

Ergebnis Wasserwerk

Gemeinde Niederwil
Buchungsperiode 2026

Erfolgsausweis		Budget 2026	Budget 2025	Rechnung 2024
	Betrieblicher Aufwand	511'750	504'250	364'780.36
30	Personalaufwand	2'950	2'850	2'841.50
31	Sach- und übriger Betriebsaufwand	134'000	132'200	109'268.81
33	Abschreibungen Verwaltungsvermögen	173'000	192'300	102'330.30
36	Transferaufwand	201'800	176'900	150'339.75
	Betrieblicher Ertrag	474'200	469'800	371'282.10
42	Entgelte	387'000	387'000	289'032.75
46	Transferertrag	87'200	82'800	82'249.35
	Ergebnis aus betrieblicher Tätigkeit	37'550-	34'450-	6'501.74
34	Finanzaufwand			
44	Finanzertrag	6'400	5'000	8'859.00
	Ergebnis aus Finanzierung	6'400	5'000	8'859.00
	Operatives Ergebnis	31'150-	29'450-	15'360.74
38	Ausserordentlicher Aufwand			
48	Ausserordentlicher Ertrag			
	Ausserordentliches Ergebnis	0	0	0.00
	Gesamtergebnis Erfolgsrechnung	31'150-	29'450-	15'360.74
	(+ = Ertragsüberschuss / - = Aufwandüberschuss)			

Ergebnis Wasserwerk

Gemeinde Niederwil
Buchungsperiode 2026

Finanzierungsausweis		Budget 2026	Budget 2025	Rechnung 2024
	Investitionsausgaben	205'000	132'000	602'964.54
50	Sachanlagen	205'000	50'000	602'964.54
55	Beteiligungen und Grundkapitalien		82'000	
	Investitionseinnahmen	88'000	54'000	132'156.70
63	Investitionsbeiträge	88'000	54'000	132'156.70
	Ergebnis Investitionsrechnung	117'000-	78'000-	470'807.84-
	Selbstfinanzierung	103'250	125'650	83'041.69
	Finanzierungsergebnis	13'750-	47'650	387'766.15-
	(+= Finanzierungsüberschuss / -= Finanzierungsfehlbetrag)			
	BILANZ			
	mutmassliche Nettoschuld/Nettovermögen per 01.01.	1'431'676-		
	mutmassliche Nettoschuld/Nettovermögen per 31.12.	1'417'926-		
	(+= Nettoschuld / -= Nettovermögen)			
	Zunahme/Abnahme	13'750		

Ergebnis Abwasserbeseitigung

Gemeinde Niederwil
Buchungsperiode 2026

Erfolgsausweis		Budget 2026	Budget 2025	Rechnung 2024
	Betrieblicher Aufwand	643'900	636'100	615'657.21
31	Sach- und übriger Betriebsaufwand	65'300	48'400	50'035.06
33	Abschreibungen Verwaltungsvermögen	99'000	97'200	95'210.10
36	Transferaufwand	479'600	490'500	470'412.05
	Betrieblicher Ertrag	628'300	602'400	614'653.45
42	Entgelte	533'000	512'200	529'971.55
46	Transferertrag	95'300	90'200	84'681.90
	Ergebnis aus betrieblicher Tätigkeit	15'600-	33'700-	1'003.76-
34	Finanzaufwand			
44	Finanzertrag	7'700	6'800	6'241.00
	Ergebnis aus Finanzierung	7'700	6'800	6'241.00
	Operatives Ergebnis	7'900-	26'900-	5'237.24
38	Ausserordentlicher Aufwand			
48	Ausserordentlicher Ertrag			
	Ausserordentliches Ergebnis	0	0	0.00
	Gesamtergebnis Erfolgsrechnung	7'900-	26'900-	5'237.24
	(+ = Ertragsüberschuss / - = Aufwandüberschuss)			

Ergebnis Abwasserbeseitigung

Gemeinde Niederwil
Buchungsperiode 2026

Finanzierungsausweis		Budget 2026	Budget 2025	Rechnung 2024
50	Investitionsausgaben	468'900	0	15'465.70
	Sachanlagen	468'900		15'465.70
63	Investitionseinnahmen	150'000	30'000	51'036.60
	Investitionsbeiträge	150'000	30'000	51'036.60
	Ergebnis Investitionsrechnung	318'900-	30'000	35'570.90
	Selbstfinanzierung	143'300	126'500	162'209.49
	Finanzierungsergebnis	175'600-	156'500	197'780.39
	(+= Finanzierungsüberschuss / -= Finanzierungsfehlbetrag)			
	BILANZ			
	mutmassliche Nettoschuld/Nettovermögen per 01.01.	1'602'540-		
	mutmassliche Nettoschuld/Nettovermögen per 31.12.	1'426'940-		
	(+= Nettoschuld / -= Nettovermögen)			
	Zunahme/Abnahme	175'600		

Ergebnis Abfallwirtschaft

Gemeinde Niederwil
Buchungsperiode 2026

Erfolgsausweis		Budget 2026	Budget 2025	Rechnung 2024
	Betrieblicher Aufwand	257'500	241'900	263'416.21
31	Sach- und übriger Betriebsaufwand	226'700	210'200	232'743.46
33	Abschreibungen Verwaltungsvermögen	1'800	1'700	1'753.60
36	Transferaufwand	29'000	30'000	28'919.15
	Betrieblicher Ertrag	238'000	226'900	246'331.75
42	Entgelte	238'000	226'900	246'331.75
	Ergebnis aus betrieblicher Tätigkeit	19'500-	15'000-	17'084.46-
34	Finanzaufwand			
44	Finanzertrag	300	400	428.00
	Ergebnis aus Finanzierung	300	400	428.00
	Operatives Ergebnis	19'200-	14'600-	16'656.46-
38	Ausserordentlicher Aufwand			
48	Ausserordentlicher Ertrag			
	Ausserordentliches Ergebnis	0	0	0.00
	Gesamtergebnis Erfolgsrechnung (+ = Ertragsüberschuss / - = Aufwandüberschuss)	19'200-	14'600-	16'656.46-

Ergebnis Abfallwirtschaft

Gemeinde Niederwil
Buchungsperiode 2026

Finanzierungsausweis	Budget 2026	Budget 2025	Rechnung 2024
Selbstfinanzierung	17'400-	12'900-	14'902.86-
Finanzierungsergebnis (+= Finanzierungsüberschuss / -= Finanzierungsfehlbetrag)	17'400-	12'900-	14'902.86-
BILANZ			
mutmassliche Nettoschuld/Nettovermögen per 01.01.	57'786-		
mutmassliche Nettoschuld/Nettovermögen per 31.12.	40'386-		
(+= Nettoschuld / -= Nettovermögen)			
Zunahme/Abnahme	17'400		

Ergebnis Elektrizitätsversorgung

Gemeinde Niederwil
Buchungsperiode 2026

Erfolgsausweis		Budget 2026	Budget 2025	Rechnung 2024
	Betrieblicher Aufwand	3'109'120	3'347'570	4'647'336.06
30	Personalaufwand	14'470	13'270	13'901.70
31	Sach- und übriger Betriebsaufwand	2'858'850	3'091'900	4'419'000.56
33	Abschreibungen Verwaltungsvermögen	224'800	231'400	203'433.80
36	Transferaufwand	11'000	11'000	11'000.00
	Betrieblicher Ertrag	3'394'350	3'550'500	4'619'451.09
42	Entgelte	3'323'950	3'493'000	4'563'877.89
46	Transferertrag	70'400	57'500	55'573.20
	Ergebnis aus betrieblicher Tätigkeit	285'230	202'930	27'884.97-
34	Finanzaufwand	4'500	8'500	5'536.00
44	Finanzertrag	5'100	4'200	5'291.00
	Ergebnis aus Finanzierung	600	4'300-	245.00-
	Operatives Ergebnis	285'830	198'630	28'129.97-
38	Ausserordentlicher Aufwand			
48	Ausserordentlicher Ertrag			
	Ausserordentliches Ergebnis	0	0	0.00
	Gesamtergebnis Erfolgsrechnung	285'830	198'630	28'129.97-
	(+ = Ertragsüberschuss / - = Aufwandüberschuss)			

Ergebnis Elektrizitätsversorgung

Gemeinde Niederwil
Buchungsperiode 2026

Finanzierungsausweis		Budget 2026	Budget 2025	Rechnung 2024
50	Investitionsausgaben	1'155'300	0	419'679.01
	Sachanlagen	1'155'300		419'679.01
63	Investitionseinnahmen	30'000	30'000	6'905.00
	Investitionsbeiträge	30'000	30'000	6'905.00
	Ergebnis Investitionsrechnung	1'125'300-	30'000	412'774.01-
	Selbstfinanzierung	468'030	400'330	147'570.63
	Finanzierungsergebnis	657'270-	430'330	265'203.38-
	(+= Finanzierungsüberschuss / -= Finanzierungsfehlbetrag)			
	BILANZ			
	mutmassliche Nettoschuld/Nettovermögen per 01.01.	116'026-		
	mutmassliche Nettoschuld/Nettovermögen per 31.12.	541'243		
	(+= Nettoschuld / -= Nettovermögen)			
	Zunahme/Abnahme	657'270		

Einwohnergemeinde ohne Spezialfinanzierungen

A	Einwohnerzahl		3'060
B	Laufender Ertrag		11'148'600.00
C	Fiskalertrag + Finanz- und Lastenausgleich		8'511'000.00
D	Nettozinsaufwand		129'700.00
E	Nettoinvestitionen		1'400'000.00
F	Nettoschuld I		2'663'022.57
G	Selbstfinanzierung		714'910.00
H	Abschreibungen		906'900.00
1	Nettoschuld I pro Einwohner	F : A	870.27 Fr.
2	Nettoverschuldungsquotient	(F : C) x 100	31.29 %
3	Zinsbelastungsanteil	(D : B) x 100	1.16 %
4	Selbstfinanzierungsgrad	(G : E) x 100	51.07 %
5	Selbstfinanzierungsanteil	(G : B) x 100	6.41 %
6	Kapitaldienstanteil	((D + H) : B) x 100	9.30 %

Einwohnergemeinde

A	Einwohnerzahl		3'060
B	Laufender Ertrag		15'902'950.00
C	Fiskalertrag + Finanz- und Lastenausgleich		8'511'000.00
D	Nettozinsaufwand		114'700.00
E	Nettoinvestitionen		2'961'200.00
F	Nettoschuld I		2'576'392.50-
G	Selbstfinanzierung		1'412'090.00
H	Abschreibungen		1'376'500.00
1	Nettoschuld I pro Einwohner	F : A	841.96 Fr.
2	Nettoverschuldungsquotient	(F : C) x 100	30.27 %
3	Zinsbelastungsanteil	(D : B) x 100	0.72 %
4	Selbstfinanzierungsgrad	(G : E) x 100	47.69 %
5	Selbstfinanzierungsanteil	(G : B) x 100	8.88 %
6	Kapitaldienstanteil	((D + H) : B) x 100	9.38 %

Nettoschuld I pro Einwohner	Die Nettoschuld pro Einwohner wird als Gradmesser für die Verschuldung verwendet. Eine Pro-Kopf-Verschuldung bis 2'500 Franken kann als tragbar eingestuft werden. Bei der Beurteilung ist ergänzend die finanzielle Leistungsfähigkeit massgebend (Selbstfinanzierungsanteil berücksichtigen).
Nettoverschuldungsquotient	Zeigt, welcher Anteil vom Fiskalertrag/Finanzausgleich erforderlich wäre, um die Nettoschuld abzutragen. Ein Nettoverschuldungsquotient von unter 100 % weist auf eine kurze Bindungsdauer hin. Der Quotient sollte jedoch nicht über 150 % betragen.
Zinsbelastungsanteil	Zeigt, welcher Anteil des laufenden Ertrags durch den Nettozinsaufwand gebunden ist. Je tiefer der Wert, desto grösser der Handlungsspielraum. Ein Wert bis 4% ist gut, der Anteil sollte nicht über 9 % betragen.
Selbstfinanzierungsgrad	Zeigt, welcher Anteil der Nettoinvestitionen aus eigenen Mitteln finanziert werden kann. Ein Selbstfinanzierungsgrad von über 100 % weist auf eine hohe Eigenfinanzierung hin. Der Anteil sollte nicht unter 50% betragen. Jährliche Schwankungen beim Selbstfinanzierungsgrad sind nicht ungewöhnlich, langfristig sollte ein Selbstfinanzierungsgrad von 100% angestrebt werden.
Selbstfinanzierungsanteil	Zeigt die Finanzkraft und den finanziellen Spielraum einer Gemeinde. Er gibt an, welcher Anteil des Ertrags zur Finanzierung der Investitionen oder zum Abbau von Schulden aufgewendet werden kann (finanzielle Leistungsfähigkeit). Ein Selbstfinanzierungsanteil von über 20 % weist auf ein hohes Investitions-/Amortisationspotenzial hin. Der Anteil sollte nicht unter 10 % betragen.
Kapitaldienstanteil	Zeigt, wie stark der laufende Ertrag durch den Zinsendienst und die Abschreibungen (Kapitaldienst) belastet ist. Ein hoher Anteil weist auf einen enger werdenden finanziellen Spielraum hin. Ein Wert bis 5% ist gut, der Anteil sollte nicht über 15 % betragen.

Erfolgsrechnung

Gemeinde Niederwil
Buchungsperiode 2026

Einwohnergemeinde		Budget 2026		Budget 2025		Rechnung 2024	
		Aufwand	Ertrag	Aufwand	Ertrag	Aufwand	Ertrag
	Einwohnergemeinde	16'176'800	16'176'800	16'206'600	16'206'600	18'118'874.53	18'118'874.53
0	ALLGEMEINE VERWALTUNG	1'271'760	263'400 1'008'360	1'520'780	220'950 1'299'830	2'097'504.02	243'276.05 1'854'227.97
1	ÖFFENTLICHE ORDNUNG UND SICHERHEIT, VERTEIDIGUNG	1'118'950	530'850 588'100	1'128'500	518'300 610'200	1'090'350.72	516'587.66 573'763.06
2	BILDUNG	4'539'900	612'200 3'927'700	4'334'940	597'300 3'737'640	4'284'486.89	645'301.65 3'639'185.24
3	KULTUR, SPORT UND FREIZEIT	299'300	33'700 265'600	257'100	26'500 230'600	220'450.46	19'008.80 201'441.66
4	GESUNDHEIT	947'380	0 947'380	921'180	0 921'180	950'761.66	0.00 950'761.66
5	SOZIALE SICHERHEIT	1'866'190	463'450 1'402'740	1'646'630	407'300 1'239'330	1'713'531.91	497'123.10 1'216'408.81
6	VERKEHR UND NACHRICHTENÜBERMITTLUNG	517'450	0 517'450	392'400	0 392'400	461'080.02	4'864.50 456'215.52
7	UMWELTSCHUTZ UND RAUMORDNUNG	1'851'320	1'726'150 125'170	1'760'270	1'664'900 95'370	1'607'113.91	1'505'779.16 101'334.75
8	VOLKSWIRTSCHAFT	3'437'450 78'000	3'515'450	3'590'000 76'700	3'666'700	4'792'526.79 87'972.59	4'880'499.38
9	FINANZEN UND STEUERN	327'100 8'704'500	9'031'600	654'800 8'449'850	9'104'650	901'068.15 8'905'366.08	9'806'434.23

Erfolgsrechnung

Gemeinde Niederwil
Buchungsperiode 2026

Einwohnergemeinde		Budget 2026		Budget 2025		Rechnung 2024	
		Aufwand	Ertrag	Aufwand	Ertrag	Aufwand	Ertrag
0	ALLGEMEINE VERWALTUNG	1'271'760	263'400	1'520'780	220'950	2'097'504.02	243'276.05
	Nettoergebnis		1'008'360		1'299'830		1'854'227.97
01	Legislative und Exekutive	172'400		164'100	650	168'895.53	648.60
	Nettoergebnis		172'400		163'450		168'246.93
011	Legislative	43'000		39'800	650	46'655.48	648.60
	Nettoergebnis		43'000		39'150		46'006.88
0110	Legislative	43'000		39'800	650	46'655.48	648.60
	Nettoergebnis		43'000		39'150		46'006.88
	3000.00 Wahlbüro	4'500		4'500		4'669.75	
	3000.01 Finanzkommission	5'000		5'000		4'402.50	
	3050.00 AG-Beiträge AHV, IV, EO, ALV, Verwaltungskosten	0		0		136.85	
	3054.00 AG-Beiträge an Familienausgleichskasse	0		0		31.30	
	3090.00 Aus- und Weiterbildung	200		200		0.00	
	3100.00 Büromaterial	1'000		1'000		0.00	
	3102.00 Drucksachen, Publikationen	10'000		10'800		9'586.15	
	1 Broschüre Rechnung	5'000		5'000		4'953.55	
	2 Broschüre Budget	5'000		5'000		3'930.35	
	3 Stimmrechtsausweise im Konto 0110.3100.00 Büromate	0		800		702.25	
	3110.00 Büromöbel und -geräte	0		0		2'907.90	
	3130.00 Dienstleistungen Dritter	16'300		12'400		18'193.43	
	1 Abstimmungen	8'000		6'500		8'399.98	
	2 Gemeindeversammlungen	4'700		4'100		4'644.95	
	3 Rückporto Abstimmungen	600		300		582.40	
	4 Integra Wohlen	3'000		1'500		3'299.15	
	5 Gemeindewahlen	0		0		1'266.95	
	3132.00 Honorare Bilanzprüfung	3'000		3'400		3'405.15	
	3170.00 Repräsentationsspesen	3'000		2'500		3'322.45	
	4260.00 Rückerstattungen Dritter		0		650		648.60
012	Exekutive	129'400		124'300		122'240.05	
	Nettoergebnis		129'400		124'300		122'240.05
0120	Exekutive	129'400		124'300		122'240.05	
	Nettoergebnis		129'400		124'300		122'240.05
	3000.00 Gemeinderatsbesoldung	90'500		80'000		78'562.50	
	3050.00 AG-Beiträge AHV, IV, EO, ALV, Verwaltungskosten	5'300		3'300		4'232.05	
	3053.00 AG-Beiträge Unfallversicherung	600		300		306.20	
	3054.00 AG-Beiträge an Familienausgleichskasse	1'500		800		974.35	
	3090.00 Aus- und Weiterbildung	500		500		0.00	
	3130.00 Mitglieder-, Verbandsbeiträge	1'100		1'100		1'100.00	
	3132.00 Anwaltshonorare	1'000		1'000		8'747.80	
	3134.00 Versicherungsprämien	2'400		2'300		2'329.60	
	3170.00 Reisekosten und Spesen	14'500		12'000		12'000.00	
	3170.01 Ehrenaufgaben+Repräsentationen	6'500		8'500		6'051.30	
	1 Jahresabschluss GR+Verwaltung	1'500		1'500		1'373.00	
	2 Repräsentationen, Geschenke	5'000		5'000		4'678.30	
	3 Geschenke Ende Amtsperiode	0		2'000		0.00	
	3170.02 Gemeinderatsreise	3'000		12'000		2'507.20	
	3170.03 Neuzuzügeranlass	0		0		3'226.65	
	3170.04 Jungbürgerfeier	800		800		626.10	
	3170.05 Treffen Ehrenbürger/innen	1'700		1'700		1'576.30	
02	Allgemeine Dienste	1'099'360	263'400	1'356'680	220'300	1'928'608.49	242'627.45
	Nettoergebnis		835'960		1'136'380		1'685'981.04
021	Finanz- und Steuerverwaltung	471'700	140'900	477'805	142'100	463'163.42	135'399.15
	Nettoergebnis		330'800		335'705		327'764.27
0210	Abteilung Finanzen und Steuern	471'700	140'900	477'805	142'100	463'163.42	135'399.15
	Nettoergebnis		330'800		335'705		327'764.27
	3000.00 Steuerkommission	200		200		0.00	
	3010.00 Löhne Verwaltungspersonal	324'600		338'500		344'854.95	
	1 Hauptamtliches Personal	309'000		322'900		330'394.35	
	2 Lernende	15'600		15'600		14'460.60	
	3010.09 Erstattung Lohn Verwaltungs-personal	0		0		10'536.50-	
	3050.00 AG-Beiträge AHV, IV, EO, ALV, Verwaltungskosten	20'700		21'400		21'436.20	
	3052.00 AG-Beiträge an Pensionskassen	26'700		27'600		27'682.90	
	3053.00 AG-Beiträge Unfallversicherung	3'200		3'300		1'826.70	
	3054.00 AG-Beiträge an Familienausgleichskasse	4'700		4'800		4'793.15	
	3055.00 AG-Beiträge an Krankentaggeldversicherungen	1'200		1'200		1'007.50	
	3090.00 Aus- und Weiterbildung	1'000		1'000		0.00	
	1 Diverse Weiterbildungen	1'000		1'000		0.00	
	3091.00 Personalwerbung	0		0		1'416.10	
	3099.00 Übriger Personalaufwand	400		355		1'016.10	
	1 Verband Finanzfachleute Aarg.	75		75		75.00	
	2 Verband Finanzfachleute Bezirk	80		80		80.00	
	3 Verband Steuerfachleute Aarg.	200		200		200.00	
	4 Ausflug der Verwaltung	0		0		501.10	

Erfolgsrechnung

Gemeinde Niederwil
Buchungsperiode 2026

Einwohnergemeinde	Budget 2026		Budget 2025		Rechnung 2024	
	Aufwand	Ertrag	Aufwand	Ertrag	Aufwand	Ertrag
5 Diverses	45		0		160.00	
3100.00 Büromaterial	1'000		1'000		141.70	
3102.00 Drucksachen, Publikationen	100		100		102.60	
3103.00 Fachliteratur, Zeitschriften	800		1'000		769.80	
3130.00 Betreibungs-, Gerichtskosten	10'000		10'000		10'911.60	
3130.01 Post- und Bankspesen	2'600		3'000		2'471.16	
1 PC-Gebühren	1'200		1'600		1'138.47	
2 Bankspesen	1'100		800		1'084.60	
3 Transaktionskosten EC-Terminal	300		600		248.09	
3130.02 Dienstleistungen Dritter	23'000		6'800		4'607.60	
1 Porto Five/StA	3'000		2'800		3'176.75	
2 Nachscanning Steuerakten	0		4'000		1'430.85	
3 Coaching Abt. Finanzen mein_gemeindeprofil, Hürzeler S	20'000		0		0.00	
3150.00 Unterhalt Büromöbel, -geräte	800		800		758.85	
1 Wartungsgebühr EC-Gerät	100		100		107.00	
2 Service-Abo Lektierer	700		700		651.85	
3161.00 Benützungskosten Kopierer	2'800		2'800		2'573.00	
3170.00 Reisekosten und Spesen	300		300		221.65	
3199.00 Übriger Betriebsaufwand	0		50		17.60	
1 Kleine Differenzen Steuerbezug	0		0		17.60	
3611.00 Entschädigungen an den Kanton	47'600		53'600		47'090.76	
1 VERANA inkl. Digitax/Adress.	30'000		34'000		32'003.70	
2 Servicelösung Steuerbezug STAG	10'000		10'000		8'335.40	
3 KSTA, Verlustscheinbewirtsch.	2'000		4'000		1'163.86	
9 Porto und Zahlungsverkehr	5'600		5'600		5'587.80	
4210.00 Mahngebühren Steuern		16'000		16'000		16'154.45
4260.00 Rückerstattungen Dritter		8'000		8'000		7'661.90
1 Betreibungskosten		8'000		0		7'661.90
4270.00 Steuerbussen		17'000		18'000		16'846.70
4611.00 Entschädigungen vom Kanton		0		100		0.00
4612.00 Bezugsentschädigungen Kirchen		20'600		24'600		20'655.80
1 Kath. Kirche		14'000		17'500		14'091.25
2 Ref. Kirche		6'500		7'000		6'488.80
3 Christ.-Kath. Kirche		100		100		75.75
4612.01 Verwaltungsentschädigungen		71'600		67'700		67'716.10
1 Wasserversorgung		11'100		10'000		10'000.00
2 Abwasserbeseitigung		11'100		10'000		10'000.00
3 Abfallbewirtschaftung		11'800		11'000		11'000.00
4 Elektrizitätsversorgung		11'000		11'000		11'000.00
5 Schulverband Reusstal		12'000		12'000		12'000.00
7 OBG inkl. Forst		3'500		3'500		3'500.00
9 Musikschule Reusstal		11'100		10'200		9'716.10
4910.00 Verwaltungsentschädigungen		7'700		7'700		6'364.20
1 Feuerwehr Niederwil / Fi-Gö		7'700		7'700		6'364.20
022 Allgemeine Dienste, übrige Nettoergebnis	581'900	110'500	574'400	66'200	513'880.38	94'415.95
		471'400		508'200		419'464.43
0220 Allgemeine Dienste, übrige Nettoergebnis	581'900	110'500	574'400	66'200	513'880.38	94'415.95
		471'400		508'200		419'464.43
3010.00 Löhne Verwaltungspersonal	257'200		256'200		230'975.75	
1 Hauptamtliches Personal	239'600		238'600		214'984.95	
2 Lernende	15'600		15'600		14'445.80	
3 Sitzungsgelder	2'000		2'000		1'545.00	
3010.09 Erstattung Lohn Personal	0		0		14'268.04	
3050.00 AG-Beiträge AHV, IV, EO, ALV, Verwaltungskosten	16'300		16'100		13'677.00	
3052.00 AG-Beiträge an Pensionskassen	18'500		19'200		15'927.35	
3053.00 AG-Beiträge Unfallversicherung	2'500		2'500		1'207.15	
3054.00 AG-Beiträge an Familienausgleichskasse	3'700		3'600		3'198.05	
3055.00 AG-Beiträge an Krankentaggeldversicherungen	900		900		690.60	
3090.00 Aus- und Weiterbildung	8'000		7'500		7'999.10	
3091.00 Personalwerbung	0		100		778.30	
3099.00 Übriger Personalaufwand	8'800		9'600		7'190.55	
1 Personalabend	6'200		6'200		5'488.40	
2 Ausflug der Verwaltung	2'400		2'400		1'169.25	
3 Verband Gemeindeschreiber Aarg	100		200		100.00	
4 Verband Gemeindeschreiber Bez.	100		100		100.00	
6 Berufe wohlen plus	0		200		0.00	
7 übrige	0		500		332.90	
3100.00 Büromaterial	10'000		11'000		10'093.66	
1 Büromaterial	5'500		6'500		5'251.16	
2 Kopierpapier	2'500		2'500		2'719.45	
3 Couverts	2'000		2'000		2'123.05	
3102.00 Inserate Baugesuche	8'000		7'000		8'038.10	
3102.01 Drucksachen, Publikationen	2'000		1'700		2'054.20	
1 Protokolle Einbinden	500		0		461.70	
3 Publikationen	1'500		0		1'592.50	
3103.00 Fachliteratur, Zeitschriften	900		500		599.50	
3110.00 Anschaffung Büromöbel, -geräte	0		0		4'359.90	
1 Diverses	0		0		4'359.90	
3113.00 Anschaffung Hardware	2'500		12'000		4'793.60	
1 Diverses	0		12'000		4'793.60	
2 Ersatz 2 Drucker Kanzlei	2'500		0		0.00	
3118.00 Anschaffung Software	12'000		7'000		0.00	
6 Einführung eGeKo (Lizenz)	7'000		7'000		0.00	
7 Einführ.digi.Baugesuchsbearbei DIBA (Offerte KIP)	5'000		0		0.00	
3130.00 Dienstleistungen Dritter	22'400		22'300		21'471.72	
1 Telefonkosten	4'100		4'300		4'081.65	
2 Portokosten	16'000		15'000		15'997.92	
3 Dokumente Inventaraufbereitung	600		2'500		566.65	
4 Aktenvernichtungsgebühren	700		500		791.30	
7 Arbeitssicherheitssystem ASA	1'000		0		0.00	
8 Diverses	0		0		34.20	
3130.01 E-Government Aargau	9'300		9'300		9'213.61	

Erfolgsrechnung

Gemeinde Niederwil
Buchungsperiode 2026

Einwohnergemeinde	Budget 2026		Budget 2025		Rechnung 2024	
	Aufwand	Ertrag	Aufwand	Ertrag	Aufwand	Ertrag
1 Beitrag E-Government	1'200		1'200		1'200.00	
2 Fit 4 Digital	7'700		7'700		7'617.50	
3 E-Umzug	400		400		396.11	
3132.00 Honorare externe Bauverwaltung	115'000		100'000		105'893.50	
1 KIP, Bearbeitung Baugesuche	60'000		75'000		75'668.90	
2 KIP, Baukontrollen	20'000		15'000		15'320.50	
3 Weitere Dienstleister	15'000		10'000		14'904.10	
4 KIP, allg. Beratungen Bauwesen (im B25 zusammen mit DB 1)	20'000		0		0.00	
3132.01 Honorare Archivarbeiten	5'000		12'000		0.00	
3133.00 Gemeindehomepage / Film	500		1'300		2'999.70	
2 jährlich wiederkehrende Kosten	0		500		14.70	
3 Bewirtschaftung Homepage	200		500		90.00	
4 Filmportrait/Fotos Homepage	300		300		2'895.00	
3134.00 Versicherungsprämien	2'900		2'900		2'893.80	
3150.00 Unterhalt Büromöbel, -geräte	200		200		0.00	
3158.00 Unterhalt Software	68'500		64'700		67'202.76	
1 HiSoft Gesamtkosten	65'000		60'600		64'441.20	
5 Support Frankiermaschine	100		100		110.55	
11 Briefbutler monatl.Kosten	700		600		675.86	
12 Unterhalt Telefonanlage	1'000		1'500		306.45	
13 Support/Wartung Zeiterfassung	1'000		700		1'136.95	
15 Dig.Kreditorenprozess (jährl.)	0		0		27.05	
19 Sedex eSchKG	200		200		200.00	
20 Diverses	500		1'000		304.70	
3161.00 Benützungskosten Kopierer	5'300		5'300		5'301.90	
3170.00 Reisekosten und Spesen	1'500		1'500		1'588.62	
4210.00 Gebühren für Amtshandlungen		6'000		6'000		5'252.95
4210.01 Baubewilligungsgebühren		104'000		60'000		74'481.80
1 Baubewilligungen		64'000		0		55'092.55
2 Baukontrollen		20'000		0		19'389.25
3 Rückerstattungen Publikationen		8'000		0		0.00
4 Rückerstattungen and. DL		12'000		0		0.00
4260.00 Rückerstattungen Dritter		500		200		14'681.20
029 Verwaltungsliegenschaften, übriges	45'760	12'000	304'475	12'000	951'564.69	12'812.35
Nettoergebnis		33'760		292'475		938'752.34
0290 Verwaltungsliegenschaften	45'760	12'000	304'475	12'000	951'564.69	12'812.35
Nettoergebnis		33'760		292'475		938'752.34
3010.00 Löhne Betriebspersonal	14'100		13'500		11'530.55	
1 Hauswarte	9'200		9'200		6'666.10	
2 Reinigungspersonal	4'900		4'300		4'864.45	
3050.00 AG-Beiträge AHV, IV, EO, ALV, Verwaltungskosten	900		700		556.60	
3052.00 AG-Beiträge an Pensionskassen	1'000		600		656.75	
3053.00 AG-Beiträge Unfallversicherung	100		100		46.55	
3054.00 AG-Beiträge an Familienausgleichskasse	200		200		124.35	
3055.00 AG-Beiträge an Krankentaggeldversicherungen	50		50		27.00	
3134.00 Versicherungsprämien	2'400		2'400		1'696.15	
3144.00 Baulicher Unterhalt	1'500		3'000		1'388.65	
1 Allgemeiner Unterhalt	1'500		0		1'388.65	
3893.00 Einlage in Vorfinanzierung Gemeindehaus, GV 29.11.2023	12'010		283'925		929'903.94	
3910.03 Int. Verrechnung Techn. Dienst	13'500		0		5'634.15	
4260.00 Rückerstattungen Dritter		0		0		812.35
4910.00 Interne Verrechnung		12'000		12'000		12'000.00
Miete Asyl						
1 ÖFFENTLICHE ORDNUNG UND SICHERHEIT, VERTEIDIGUNG	1'118'950	530'850	1'128'500	518'300	1'090'350.72	516'587.66
Nettoergebnis		588'100		610'200		573'763.06
11 Öffentliche Sicherheit	135'300		140'400		119'485.00	
Nettoergebnis		135'300		140'400		119'485.00
111 Polizei	135'300		140'400		119'485.00	
Nettoergebnis		135'300		140'400		119'485.00
1110 Polizei	135'300		140'400		119'485.00	
Nettoergebnis		135'300		140'400		119'485.00
3612.00 Entschädigung Regionalpolizei	135'300		140'400		119'485.00	
14 Allgemeines Rechtswesen	278'500	84'300	294'300	79'900	294'555.39	87'337.92
Nettoergebnis		194'200		214'400		207'217.47
140 Allgemeines Rechtswesen	278'500	84'300	294'300	79'900	294'555.39	87'337.92
Nettoergebnis		194'200		214'400		207'217.47
1400 Allgemeines Rechtswesen	278'500	84'300	294'300	79'900	294'555.39	87'337.92
Nettoergebnis		194'200		214'400		207'217.47
3010.00 Löhne Verwaltungspersonal	88'200		87'700		144'825.35	
1 Hauptamtliches Personal	72'600		72'100		114'319.95	
2 Anteil Lernende	15'600		15'600		30'505.40	
3010.09 Erstattung Lohn Personal	0		0		24'755.11-	
3050.00 AG-Beiträge AHV, IV, EO, ALV, Verwaltungskosten	5'600		5'500		8'851.20	
3052.00 AG-Beiträge an Pensionskassen	5'000		5'000		7'893.40	
3053.00 AG-Beiträge Unfallversicherung	900		900		671.75	

Erfolgsrechnung

Gemeinde Niederwil
Buchungsperiode 2026

Einwohnergemeinde	Budget 2026		Budget 2025		Rechnung 2024	
	Aufwand	Ertrag	Aufwand	Ertrag	Aufwand	Ertrag
3054.00 AG-Beiträge an Familienausgleichskasse	1'300		1'300		1'977.35	
3055.00 AG-Beiträge an Krankentaggeldversicherungen	300		300		439.95	
3090.00 Aus- und Weiterbildung	0		500		0.00	
3099.00 Verbandsbeiträge	400		300		400.00	
3130.00 Dienstleistungen Dritter	3'000		4'000		2'346.60	
1 Div. Gebühren (Heimatscheine)	3'000		0		2'346.60	
3170.00 Reisekosten und Spesen	100		100		221.00	
3181.00 Tatsächliche Forderungsverluste	500		500		794.95	
3601.00 Ertragsanteile an den Kanton	21'500		23'800		20'754.85	
1 Identitätskartengebühren	5'500		5'800		5'382.20	
2 Migrationsgebühren	16'000		18'000		15'372.65	
3612.00 Kindes- und Erwachsenenschutzdienst Bezirk Bremgarten	130'900		144'700		111'659.10	
1 KESD Bezirk Bremgarten	126'900		142'700		107'509.10	
2 Private Vormünder	4'000		2'000		4'150.00	
3612.01 Regionales Zivilstandsamt	20'800		19'700		18'475.00	
1 Kostenanteil Niederwil	20'800		19'700		18'475.00	
4210.00 Gebühren für Amtshandlungen		46'500		46'500		46'504.02
1 Einwohnerkontrollgebühren		38'000		36'000		35'854.02
2 Einbürgerungsgebühren		8'000		10'000		10'250.00
3 Wirtebewilligungen		500		500		400.00
4260.00 Rückerstattungen Dritter		15'000		15'000		17'803.10
4612.00 Entsch. Betreibungsamt Wohlen		22'800		18'400		23'030.80
15 Feuerwehr Nettoergebnis	637'150	446'550	632'800	437'400	619'114.18	426'450.64
		190'600		195'400		192'663.54
150 Feuerwehr Nettoergebnis	637'150	446'550	632'800	437'400	619'114.18	426'450.64
		190'600		195'400		192'663.54
1500 Feuerwehr Nettoergebnis	285'300	94'700	290'100	94'700	274'915.29	82'251.75
		190'600		195'400		192'663.54
3130.00 Dienstleistungen Dritter	0		0		315.00	
3181.00 Abschr. Feuerwehrpflichtersatz	300		300		447.50	
3181.09 Eingang abgeschr. Forderungen	0		100-		62.60-	
3300.40 Planmässige Abschreibungen Hochbauten	0		12'000		0.00	
3300.60 Planmässige Abschreibungen Mobilien VV	5'200		0		0.00	
3612.00 Entschädigung an Feuerwehr Niederwil / Fischbach-Göslikon	209'400		207'500		203'826.44	
3612.01 Hydrantenentschädigung	30'400		30'400		30'400.00	
3660.20 Planmässige Abschreibung Investitionsbeiträge allg. HH	40'000		40'000		39'988.95	
1 aus Anlagebuchhaltung	40'000		0		0.00	
4200.00 Feuerwehrpflichtersatz		80'000		80'000		82'251.75
4250.00 Bruttoerlös PV-Anlage FW		14'700		14'700		0.00
1506 Regionale Feuerwehr Niederwil / Fischbach-Göslikon Nettoergebnis	351'850	351'850	342'700	342'700	344'198.89	344'198.89
3000.00 Feuerwehrkommission	3'000		3'000		1'800.00	
3010.00 Besoldung Feuerwehr	190'350		186'000		152'027.50	
1 Sold-Übungen	99'850		97'000		80'851.65	
2 Sold-Einsätze	20'000		20'000		12'245.00	
3 Sold-Pflichtfahrten	5'000		5'000		3'950.00	
4 Gradentschädigungen	12'000		13'000		12'400.00	
5 Sold-Funktion/Charge	21'500		21'500		21'300.00	
6 Sold-Kurse/Tagespauschalen	18'000		14'500		12'860.00	
8 Material- und Gerätwarte	0		9'000		8'420.85	
9 Aufwand Kommando	4'000		4'000		0.00	
10 Aufwand Aktuar	0		2'000		0.00	
11 Lohn Mat.-Warte	10'000		0		0.00	
3010.01 Löhne Reinigungspersonal	6'700		6'700		6'882.30	
3010.05 Löhne des Verwaltungs- und Betriebspersonals	2'000		0		1'260.00	
3050.00 AG-Beiträge AHV, IV, EO, ALV, Verwaltungskosten	1'700		1'700		1'845.25	
3053.00 AG-Beiträge Unfallversicherung	100		100		19.80	
3054.00 AG-Beiträge an Familienausgleichskasse	300		300		413.10	
3090.00 Aus- und Weiterbildung	30'000		30'000		27'327.05	
1 Kurse SFV, AFV, Externe	15'000		15'000		11'758.80	
2 Ausbildung Chauffeuren	10'000		10'000		14'530.50	
3 Ausbildung am Feuer	5'000		5'000		1'037.75	
3099.00 Übriger Personalaufwand	4'100		5'100		2'732.97	
1 Ärztl. Untersuchungen AS	2'000		1'500		1'167.50	
2 Ärztl. Untersuchungen Fahrer	600		500		150.00	
3 Geschenke, Repräsentationen	1'500		1'500		1'415.47	
4 Kommandowechsel	0		1'600		0.00	
3100.00 Büromaterial	2'000		2'000		1'885.22	
3101.00 Betriebs-, Verbrauchsmaterial	8'000		8'000		5'922.25	
1 Treibstoffe	3'500		3'500		3'127.80	
2 Div. Verbrauchsmaterial	4'500		4'500		2'794.45	
3102.00 Drucksachen, Publikationen	1'000		1'000		596.80	
3103.00 Fachliteratur, Zeitschriften	1'500		1'500		1'200.00	
3106.00 Medizinisches Material	1'000		1'000		0.00	
3110.00 Büromöbel und -geräte, Schulmobiliar	500		0		0.00	

Erfolgsrechnung

Gemeinde Niederwil
Buchungsperiode 2026

Einwohnergemeinde	Budget 2026		Budget 2025		Rechnung 2024	
	Aufwand	Ertrag	Aufwand	Ertrag	Aufwand	Ertrag
3111.00 Anschaffung Maschinen, Geräte, Fahrzeuge	10'500		6'500		50'399.05	
1 Allg Material	1'500		1'500		2'140.50	
2 Material Atemschutz	500		500		7'280.00	
3 Material Maschinisten	4'000		3'000		40'978.55	
4 Material Verkehr	1'500		1'500		0.00	
5 Elektro	1'000		0		0.00	
45 Hörsicherungsmaterial, allg.	2'000		0		0.00	
3112.00 Anschaffung Dienstkleider	12'500		15'000		14'696.30	
1 Arbeitskleider 30 x 450.-	0		0		0.00	
13 Kader, Jacken,Hosen,Caps 1. Tranche	0		0		4'327.25	
14 Persönliche Ausrüstung	12'500		15'000		10'369.05	
3113.00 Anschaffung Hardware	1'200		0		0.00	
1 Hardware	1'200		0		0.00	
3120.00 Ver- und Entsorgungskosten	2'500		2'500		4'432.45	
3130.00 Dienstleistungen Dritter	6'000		6'500		3'545.35	
1 Telefon / Internet	2'000		2'000		1'557.85	
2 Post- und Bankspesen Administr	2'500		2'500		1'100.00	
4 Abo Telepage	0		500		509.15	
5 Andere Aufwendungen	1'500		1'500		378.35	
3130.01 Verbandsbeiträge	1'200		1'200		1'192.30	
3133.00 Informatik-Nutzungsaufwand	4'400		6'400		4'702.35	
1 Software Lizenzen	1'200		0		4'543.70	
3 Support Hylot IT Dienstleistu	2'500		0		16.15	
6 Virenschutz	500		0		142.50	
7 Homepage Unterhalt	200		0		0.00	
3134.00 Versicherungsprämien	6'500		6'500		6'583.85	
1 Versicherungen Fahrzeuge	4'000		4'000		4'365.95	
2 Andere Versicherungen	2'000		2'000		1'664.90	
3 Versicherung AdF	500		500		553.00	
3144.00 Unterhalt Hochbauten	5'100		3'500		3'841.04	
1 Allgemein Unterhalt	2'500		2'000		2'284.40	
2 Wartungsvertrag Toranlagen	1'600		1'500		1'556.64	
3 Reinig. Glasscheiben Toranlage	1'000		0		0.00	
3151.00 Unterhalt Geräte, Fahrzeuge, Maschinen und Apparate	25'300		23'800		21'867.75	
1 Service an Fahrzeugen	3'000		3'000		8'174.40	
2 Service an Maschinen / Geräten	4'500		3'000		2'988.40	
3 Wartungsvertrag AS-Geräte und Kompressor	7'800		7'800		7'619.15	
4 Diverses + Jahreskontrolle AS Flaschen	1'000		1'000		663.50	
5 Wartung+Rep. Schlauchmaterial	2'000		2'000		0.00	
6 Rep./Ersatzbesch. Fahrzeuge	2'000		2'000		508.05	
7 Ersatzbeschaffungen Material	5'000		5'000		1'914.25	
3153.00 Informatik-Unterhalt	0		0		283.15	
3159.00 Unterhalt übriges	1'000		1'000		9'525.20	
1 Reinigung Brandschutzkleider	1'000		1'000		1'059.65	
2 Ersatzbeschaff. pers. Ausrüst.	0		0		8'465.55	
3170.00 Reisekosten und Spesen	11'700		11'700		8'170.26	
1 Verpflegung Gäste Hauptübung	500		500		470.25	
2 Verpflegung bei Einsätzen	800		800		812.55	
3 Hauptübung	7'000		7'000		3'845.18	
4 Kaderhock	400		400		410.00	
5 Verpflegung Training am Feuer	1'000		1'000		669.80	
6 Familientag FW-Angehörige	2'000		2'000		1'962.48	
3611.00 Entschädigung an Kanton (KFA)	4'000		4'000		4'428.00	
3910.00 Verwaltungsentschädigung an EG	7'700		7'700		6'364.20	
3910.03 Interne Verrechnung Bauamt	0		0		255.40	
4260.00 Rückerstattungen Dritter		5'000		5'000		7'340.00
1 Weiterverrechn. Einsatzkosten		5'000		0		0.00
4612.00 Entschädigungen von Gemeinden		328'550		323'400		320'537.29
1 Niederwil: 3051 31.12.24		209'400		207'500		203'826.44
2 Fi-Gö: 1736 31.12.24		119'150		115'900		116'710.85
4631.00 Kantonsbeitrag AGV		14'300		14'300		14'321.60
4910.00 Miete Bauamt Niederwil		4'000		0		2'000.00
16 Verteidigung Nettoergebnis	68'000	68'000	61'000	1'000 60'000	57'196.15	2'799.10 54'397.05
161 Militärische Verteidigung Nettoergebnis	2'000	2'000	1'500	1'500	2'519.05	2'519.05
1610 Militärische Verteidigung Nettoergebnis	2'000	2'000	1'500	1'500	2'519.05	2'519.05
3120.00 Ver- und Entsorgungskosten	0		0		549.05	
3134.00 Sachversicherungsprämien	100		0		81.45	
3636.00 Beitrag an Schiesssportverein Niederwil / Nesselnbach	1'900		1'500		1'888.55	
1 Anteil Unterhaltskosten (60%)	1'900		0		1'888.55	
162 Zivile Verteidigung Nettoergebnis	66'000	66'000	59'500	1'000 58'500	54'677.10	2'799.10 51'878.00
1620 Zivilschutz Nettoergebnis	66'000	66'000	59'500	1'000 58'500	54'677.10	2'799.10 51'878.00
3134.00 Versicherungsprämien	1'000		1'300		744.10	
3612.00 Entschädigung an ZSO	56'400		58'200		53'933.00	
1 ZSO Aargau Ost	56'000		58'200		53'558.00	
2 Sanitäts-Hilfsstellen ZSO	400		0		375.00	
3910.03 Interne Verr. Techn. Dienstleistungen	8'600		0		0.00	
4501.00 Entnahme Ersatzbeiträge		0		1'000		2'799.10

Erfolgsrechnung

Gemeinde Niederwil
Buchungsperiode 2026

Einwohnergemeinde		Budget 2026		Budget 2025		Rechnung 2024	
		Aufwand	Ertrag	Aufwand	Ertrag	Aufwand	Ertrag
2	BILDUNG	4'539'900	612'200	4'334'940	597'300	4'284'486.89	645'301.65
	Nettoergebnis		3'927'700		3'737'640		3'639'185.24
21	Obligatorische Schule	4'171'200	605'800	3'924'440	587'300	3'897'567.89	634'611.65
	Nettoergebnis		3'565'400		3'337'140		3'262'956.24
211	Eingangsstufe	232'410	232'410	228'758	228'758	256'365.05	256'365.05
	Nettoergebnis						
2110	Kindergarten	232'410	232'410	228'758	228'758	256'365.05	256'365.05
	Nettoergebnis						
3020.00	Löhne der Lehrpersonen	0		7'800		5'662.80	
1	Aufwand LP Umzug	0		3'500		0.00	
2	Assistenz Provisorium	0		4'300		0.00	
3050.00	AG-Beiträge AHV, IV, EO, ALV, Verwaltungskosten	0		0		99.70	
3053.00	AG-Beiträge an Unfallversicherungen	0		0		13.75	
3054.00	AG-Beiträge an Familienausgleichskasse	0		0		22.25	
3055.00	AG-Beiträge an Krankentaggeldversicherungen	0		0		1.90	
3104.00	Lehrmittel, Schulmaterialien	15'160		15'900		12'105.30	
1	Pauschale	8'680		8'260		0.00	
2	62.00 x 140.00/ 59.00 x 140.00 zusätzliche Lehrmittel	6'480		7'640		0.00	
3110.00	Anschaffung Schulmobiliar	0		1'100		0.00	
3170.00	Anlässe Kindergarten	4'220		4'073		3'769.35	
1	Projektwoche	1'054		1'003		794.75	
2	62.00 x 17.00/ 59.00 x 17.00 Samichlaus	0		0		237.90	
3	Räbeliechtliumzug	0		0		84.60	
4	Elternabende	300		300		411.35	
7	3.00 x 100.00/ 3.00 x 100.00 Stufenübergreifende Anlässe	0		0		250.05	
8	Kulturanlass (800 bezahlt Kt.)	1'000		1'000		1'400.00	
9	Fasnacht	620		590		0.00	
10	62.00 x 10.00/ 59.00 x 10.00 div. Anlässe	1'240		1'180		590.70	
11	62.00 x 20.00/ 59.00 x 20.00 Rundung	6		0		0.00	
3171.00	Exkursionen, Kindergartenreise	930		885		671.40	
3631.00	Besoldungsanteil an Kanton	212'100		199'000		234'018.60	
212	Primarstufe	773'420	5'900	805'272	5'800	725'523.85	4'967.85
	Nettoergebnis		767'520		799'472		720'556.00
2120	Primarstufe	773'420	5'900	805'272	5'800	725'523.85	4'967.85
	Nettoergebnis		767'520		799'472		720'556.00
3020.00	Löhne Aufgabenhilfe	5'400		5'000		4'922.75	
3050.00	AG-Beiträge AHV, IV, EO, ALV, Verwaltungskosten	300		300		330.15	
3053.00	AG-Beiträge Unfallversicherung	100		10		5.55	
3054.00	AG-Beiträge an Familienausgleichskasse	100		90		73.80	
3090.00	Weiterbildung Lehrpersonen	5'800		3'000		890.20	
1	Weiterbildung Team	1'500		0		0.00	
2	CAS Lerncoaching K. Knödler	4'300		0		0.00	
3091.00	Personalwerbung	500		1'100		0.00	
3099.00	Übriger Personalaufwand	3'180		1'100		1'080.45	
1	Karten, Benefits	300		0		0.00	
2	30.00 x 10.00/ 0.00 x 0.00 Klausurtag Stellvertretungen	2'880		0		0.00	
3103.00	Fachliteratur, Zeitschriften	1'200		1'200		1'252.05	
3104.00	Schulmaterial Allgemein	54'200		81'842		75'366.11	
1	Pauschale pro SuS	52'480		54'080		0.00	
2	164.00 x 320.00/ 169.00 x 320.00 Eingaben US (Teilstreichungen)	1'600		23'595		0.00	
4	übrige Kleinanschaffungen	0		4'167		0.00	
5	Lernbüros US	120		0		0.00	
6.00 x 20.00/ 0.00 x 0.00							
3104.04	Schulmaterial TTG	16'930		16'395		12'963.14	
1	Pauschale pro SuS	15'580		16'055		0.00	
2	164.00 x 95.00/ 169.00 x 95.00 Spezialeingaben TTG	550		340		0.00	
3	Spezialeingaben Werken	800		0		0.00	
3110.00	Anschaffung Schulmobiliar	0		2'755		1'093.15	
1	allgemein	0		2'755		780.35	
2	6 Stk. Schubladenboxen	0		0		312.80	
3130.00	Dienstleistungen Dritter	2'960		4'620		987.50	
2	Elternrat, Pubertätsworkshop	960		960		320.00	
3	Elternrat, Themenabend	1'300		1'300		0.00	
4	Dolmetscher	700		360		667.50	
5	Antimobbingprävention SSA	0		2'000		0.00	
3151.00	Unterhalt Geräte	2'700		1'600		1'425.25	
2	Diverse Reparaturen	1'700		1'600		480.45	
3	10.00 x 170.00/ 0.00 x 0.00 Scherenservice (alle 2 J.)	1'000		0		944.80	
3170.00	Reisekosten und Spesen	200		200		100.00	
3170.01	Schulanlässe	16'400		16'280		4'209.39	
1	Projektwoche	2'788		2'873		1'127.65	
2	164.00 x 17.00/ 169.00 x 17.00 Sporttag	656		676		328.45	
3	164.00 x 4.00/ 169.00 x 4.00 Räbeliechtliumzug+Verpflegung	1'250		1'250		264.90	

Erfolgsrechnung

Gemeinde Niederwil
Buchungsperiode 2026

Einwohnergemeinde				Budget 2026		Budget 2025		Rechnung 2024	
				Aufwand	Ertrag	Aufwand	Ertrag	Aufwand	Ertrag
	1.00 x	1'250.00/	1.00 x	1'250.00					
5	Heimattag			984		1'014		69.50	
	164.00 x	6.00/	169.00 x	6.00					
6	Lesenacht			328		0		354.20	
	164.00 x	2.00/	0.00 x	0.00					
7	Elternabende			225		225		106.00	
	9.00 x	25.00/	9.00 x	25.00					
8	Fasnacht inkl. Sperrung			1'790		1'840		0.00	
9	Schneetag/Schlittschuhlaufen			1'590		1'410		1'123.10	
13	Kultureller Input (Impulskred)			800		800		300.00	
14	Schülerrat Kompetenzgeld			500		500		42.90	
15	Spieltag			1'312		1'352		21.00	
	164.00 x	8.00/	169.00 x	8.00					
16	Div. Anlässe			820		845		471.69	
	164.00 x	5.00/	169.00 x	5.00					
19	Medienkurs			1'650		1'650		0.00	
20	Kreative Schreibwerkstatt			0		1'000		0.00	
21	Schwimmen Bus			900		0		0.00	
	3.00 x	300.00/	0.00	0.00					
22	Weihnachtsbasteln			820		845		0.00	
	164.00 x	5.00/	169.00 x	5.00					
99	Rundung			13-		0		0.00	
3170.02	Schwimmunterricht			26'790		27'690		0.00	
3171.00	Exkursionen, Schulreisen und Lager			16'260		11'390		15'095.76	
1	1./2. Klasse, Exkursion			1'140		1'280		2'570.30	
	57.00 x	20.00/	64.00 x	20.00					
2	3./4. Klasse Exkursion			1'240		960		885.10	
	62.00 x	20.00/	48.00 x	20.00					
3	5./6. Klasse Exkursion			1'540		1'140		792.40	
	44.00 x	35.00/	57.00 x	20.00					
4	1./2. Klasse Schulreise			855		960		0.00	
	57.00 x	15.00/	64.00 x	15.00					
5	3./4. Klasse Schulreise			1'240		960		81.25	
	62.00 x	20.00/	48.00 x	20.00					
6	5./6. Klasse Schulreise			0		3'990		1'095.90	
	57.00 x	70.00/	57.00 x	70.00					
7	Spesen/Begleitung			3'300		600		0.00	
8	Klassenlager			6'160		0		9'670.81	
	44.00 x	140.00/	55.00 x	140.00					
9	Workshop Sexualkunde			780		0		0.00	
10	Waldexkursionen			0		1'500		0.00	
99	Rundung			5		0		0.00	
3181.09	Eingang abgeschr. Forderungen			0		0		150.00-	
3631.00	Besoldungsanteil an Kanton			619'100		629'400		605'078.60	
1	Primar, total			619'100		629'400		605'078.60	
3635.00	Beitrag Elternrat Lotsendienst			1'300		1'300		800.00	
4231.00	Elternbeiträge Aufgabenhilfe				5'900		5'800		2'485.85
4612.00	Entschädigungen von Gemeinden				0		0		2'482.00
213	Oberstufe			1'117'200	241'200	1'168'500	301'900	1'078'897.83	309'910.00
	Nettoergebnis				876'000		866'600		768'987.83
2130	Oberstufe			1'117'200	241'200	1'168'500	301'900	1'078'897.83	309'910.00
	Nettoergebnis				876'000		866'600		768'987.83
3612.00	Schulgelder an Bezirksschulen			295'900		289'900		254'440.00	
1	Bezirksschule Bremgarten			6'000		0		0.00	
2	Bezirksschule Wohlen			289'906		289'906		254'440.00	
	43.00 x	6'742.00/	43.00 x	6'742.00					
4	Andere und Rundung			6-		6-		0.00	
	1.00 x	6.00/	1.00 x	6.00-					
3612.01	Schulgelder an Schulverband			316'400		348'400		373'296.58	
3631.00	Besoldungsanteil Kanton OS			476'700		502'000		424'237.90	
3632.00	Besoldungsanteil Bezirksschule			10'900		10'900		9'800.00	
2	Bezirksschule Wohlen			10'900		10'900		0.00	
3632.01	Besoldungsanteil Schulverband			17'300		17'300		17'123.35	
4612.00	Betriebskosten v. Schulverband				241'200		301'900		309'910.00
1	Abgeltung Schulstandort/Anteil Betriebskosten (2025: 89 SuS)				241'187		0		0.00
	79.00 x	3'053.00/	0.00	0.00					
99	Rundung				13		0		0.00
214	Musikschulen			98'700		99'060		84'062.80	
	Nettoergebnis				98'700		99'060		84'062.80
2140	Musikschule Niederwil			98'700		99'060		84'062.80	
	Nettoergebnis				98'700		99'060		84'062.80
3111.00	Anschaffung Musikinstrumente			0		560		2'470.10	
4	Div. Instrumente			0		560		0.00	
6	Drumset			0		0		2'470.10	
3151.00	Unterhalt Musikinstrumente			2'000		1'800		1'966.20	
1	Klavier und Flügel stimmen			1'600		1'400		1'709.00	
	2.00 x	800.00/	0.00	0.00					
2	Unterhalt Instrumente pauschal			400		400		257.20	
3181.09	Eingang abgeschrieb. Beiträge			0		0		229.55-	
3612.02	Entschäd. Musikschule Reusstal			96'700		96'700		79'856.05	
4910.00	Entschädigung Instrumente				0		0		0.00
2146	Reg.Musikschule Niederwil/FiGö (bis Juli 2021)								
	Nettoergebnis								
3910.00	Entschädigungen			0		0		0.00	
1	Verwaltungsentschädigung inkl. Raumbenützungsgebühren			0		0		0.00	
2	Entschädigung Instrumente			0		0		0.00	
217	Schulliegenschaften			1'530'550	356'100	1'282'300	277'000	1'356'526.02	316'926.00
	Nettoergebnis				1'174'450		1'005'300		1'039'600.02

Erfolgsrechnung

Gemeinde Niederwil
Buchungsperiode 2026

Einwohnergemeinde	Budget 2026		Budget 2025		Rechnung 2024	
	Aufwand	Ertrag	Aufwand	Ertrag	Aufwand	Ertrag
2170 Schulliegenschaften	1'530'550	356'100	1'282'300	277'000	1'356'526.02	316'926.00
Nettoergebnis		1'174'450		1'005'300		1'039'600.02
3000.00 Sitzungsgeld Gebäudeausschuss	0		300		225.00	
3010.00 Löhne Betriebspersonal	305'300		229'900		205'280.75	
1 Hauswarte/Werkdienst	300'100		215'000		188'651.90	
2 Lernender ab Sommer 2026	5'200		14'900		16'628.85	
3010.01 Löhne Reinigungspersonal	101'400		126'500		100'890.20	
3050.00 AG-Beiträge AHV, IV, EO, ALV, Verwaltungskosten	25'600		22'800		19'231.40	
3052.00 AG-Beiträge an Pensionskassen	15'800		15'700		13'778.50	
3053.00 AG-Beiträge Unfallversicherung	3'900		3'500		1'675.80	
3054.00 AG-Beiträge an Familienausgleichskasse	5'800		5'100		4'295.95	
3055.00 AG-Beiträge an Krankentaggeldversicherungen	1'400		1'300		948.90	
3090.00 Aus- und Weiterbildung	2'250		10'300		3'981.85	
1 Reinigungspersonal	1'000		1'000		0.00	
2 Lernender	1'250		2'500		0.00	
3 Weiterbildung	0		6'800		0.00	
3091.00 Personalwerbung	0		0		978.30	
3099.00 Übriger Personalaufwand	3'000		2'500		2'136.45	
1 übriger Personalaufwand	1'000		700		800.20	
2 Reise Hauswartspersonal	2'000		1'800		1'336.25	
3101.00 Betriebs-, Verbrauchsmaterial	30'000		30'000		27'485.02	
1 allgemein	30'000		30'000		0.00	
3106.00 Medizinisches Material	500		500		666.60	
3110.00 Anschaffung Schulmobiliar	64'500		8'600		18'573.24	
10 40 Stühle Tagesstruktur	0		0		8'319.35	
11 Stühle Primar und OS	1'700		0		0.00	
12 Einzeltische Embru 60 Stk.	50'000		0		0.00	
13 Kalax Gestell US quadratisch	200		0		0.00	
14 RM3: 8 Stühle	0		0		2'142.60	
15 RM3: 6 Stehtische	0		0		6'775.15	
16 Tische, Stühle alle Kigas	0		0		486.40	
18 Hocker Embru 21 Stk.	1'600		0		0.00	
19 spez. iPads für die HW OS	2'000		0		0.00	
20 Tablets Kochschule	2'000		0		0.00	
22 Bildaufhängung, Montagesystem	0		2'100		0.00	
23 Erneuerung Veranstaltungstech. CD Player mit Bluetooth MP3 An	300		1'000		849.74	
26 60 x Sichtschutz Pulte (geschoben aus B25)	5'500		5'500		0.00	
29 Visualizer Austausch	1'200		0		0.00	
2.00 x 600.00/ 0.00	0.00					
3111.00 Anschaffung Maschinen, Geräte Liegenschaften	18'000		20'000		45'961.70	
1 Einscheibenmaschine	0		0		2'856.70	
22 Kameraüberwachung Liegenschaft	0		0		43'105.00	
30 neue Zähler div. Liegenschafte	0		20'000		0.00	
31 Anschaffung Geräte Akku	3'000		0		0.00	
33 Spielplatz unt. Pausenplatz Öfferte Murimoos	15'000		0		0.00	
3111.02 Anschaffung Geräte Werken	0		0		205.10	
8 Fräasersatz, Stahlscheren	0		0		205.10	
3111.03 Anschaffung Geräte Hauswirtschaft	0		0		2'492.00	
3 Ersatz Geschirrspüler	0		0		2'492.00	
3111.04 Anschaffung Turngeräte	9'500		2'300		15'341.76	
3 Sprungmatte	2'200		0		0.00	
4 Schwedenkasten	6'500		0		0.00	
5 Sprungkissen	0		0		2'071.70	
7 Mini-Trampolin, Ersatz	0		0		910.95	
8 allg. Turnmaterial	800		800		4'743.36	
10 Nachrüstung Reck, Anteil 1/2	0		0		5'851.00	
11 Niedersprungmatten (Anteil 1/2)	0		0		1'764.75	
12 Tau mit Manschette	0		1'500		0.00	
3111.05 Anschaffung Geräte TTG	0		600		4'013.10	
6 Oberfräse Werken	0		600		0.00	
3112.00 Anschaffung Dienstkleider	2'000		1'000		1'225.80	
3113.00 Anschaffung Hardware	5'000		0		1'375.65	
1 2x PC + Bildschirme, 1x Drucke	5'000		0		0.00	
3120.00 Ver- und Entsorgungskosten	127'300		127'000		127'588.60	
1 Strom, Wasser, Abwasser	118'600		120'000		117'127.20	
2 Kehrighgebühren	8'700		7'000		5'954.25	
4 übriges	0		0		4'507.15	
3130.00 Dienstleistungen Dritter	500		4'000		2'368.40	
1 Handykosten	500		500		1'143.95	
2 Arbeitssicherheit	0		3'500		720.60	
3134.00 Versicherungsprämien	26'000		26'000		22'995.50	
3140.00 Unterhalt Aussenanlagen Schule	20'000		0		0.00	
1 Baumbepflanzung Schulareal	20'000		0		0.00	
3143.00 Kanalspülung Schulanlagen	4'000		4'000		5'408.65	
3144.00 Unterhalt Schulliegenschaften	128'900		60'200		101'044.35	
1 Allg. Unterhalt Kindergarten	5'000		2'000		0.00	
2 Allg. Unterhalt Schulanlagen	35'000		30'000		31'816.63	
3 MZH Enthärtungsanlage	0		0		16'227.55	
4 MZH: Holzbänke Foyer, Gard.str.	0		0		4'463.70	
5 MZH: Tankrevision (10 Jahre)	0		0		1'649.90	
6 RM1: Reinigung Lamellenstoren	3'600		0		3'578.10	
7 RM1: Fensterreinigung	2'300		2'300		2'270.10	
8 RM2: Reinigung Lamellenstoren	3'000		0		2'951.15	
9 RM2: Fensterreinigung	1'700		1'700		1'610.70	
10 RM3: Fensterreinigung	4'200		4'000		4'113.20	
11 RM3: Reinigung Lamellenstoren	6'200		0		3'786.25	
13 Boilerentkalkung	1'500		0		0.00	
31 Vandalismus	2'000		2'000		20'818.65	
50 Fensterreinigung MZH aussen	2'700		2'500		2'616.55	
53 Wartung Brandschutztüren	2'200		2'200		5'141.87	
56 Service Bühnentrennwand	1'000		0		0.00	
57 Reinigung Fenster aus. Hartpl.	2'700		0		0.00	

Erfolgsrechnung

Gemeinde Niederwil
Buchungsperiode 2026

Einwohnergemeinde	Budget 2026			Budget 2025			Rechnung 2024	
	Aufwand	Ertrag		Aufwand	Ertrag		Aufwand	Ertrag
65 Durchbruch Gruppenr.	10'000			1'500			0.00	
66 Garderobe OG 1/2 Rietmatt 1	0			12'000			0.00	
67 RM3: Solarreinigung	2'500			0			0.00	
68 RM3: Sonnenschutz	35'000			0			0.00	
69 Service Lüftung	3'500			0			0.00	
70 RM3: Behinderten Türe alarmgesichert	4'000			0			0.00	
71 Austausch Akkus Notstrombeleuc Off. Gesitrel, 30.06.25	800			0			0.00	
3150.00 Unterhalt Schulmobiliar	1'000			1'000			4'008.35	
3151.00 Unterhalt Geräte, Fahrzeuge Liegenschaften	9'500			9'500			8'564.15	
1 Allgemein	4'500			4'500			6'857.45	
5 Service Feuerlöscher	3'500			3'500			712.40	
6 Service Kaffeemaschine	1'000			1'000			994.30	
7 Entkalkungsanlage BWT	500			500			0.00	
3151.01 Unterhalt Geräte TTG	1'500			1'500			1'705.30	
3151.03 Unterhalt Geräte WAH	500			500			0.00	
3151.04 Unterhalt Turngeräte	6'700			4'000			5'233.30	
2 diverser Unterhalt gem. Schulbudget	4'000			4'000			5'233.30	
3 Rep. Spielgerät aussen	1'500			0			0.00	
4 Spielplatzinspektion Wartungsvertrag	1'200			0			0.00	
3158.00 Unterhalt Software Immoledo	1'200			1'000			2'140.40	
3300.30 Planmässige Abschreibungen Tiefbauten, allg. Haushalt	14'100			14'100			14'116.00	
1 aus Anlagebuchhaltung	14'100			14'100			0.00	
3300.40 Planmässige Abschreibungen Hochbauten	588'000			495'700			495'666.00	
1 AS aus ANBU	495'700			495'700			0.00	
9 neue AS Kiga Althau	92'300			0			0.00	
3300.60 Planmässige Abschreibungen Mobilien	7'400			44'500			85'446.20	
2 aus Anlagebuchhaltung Wegfall ab 2026 R3 TCHF 41	7'400			44'500			0.00	
3320.90 Planmässige Abschreibungen im-materielle Anlagen	0			8'400			8'456.05	
3910.03 Interne Verrechn. Tech.Dienst	0			0			1'021.70	
4260.00 Rückerstattungen Dritter		2'000			2'000			19'252.55
1 Allgemein		2'000			2'000			0.00
4472.00 Benützungsgebühren		31'500			31'500			27'742.50
1 Diverse Benützungen		7'000			7'000			3'515.00
3 Miete Raum Tagesstrukturen		18'000			18'000			16'850.00
4 Ben.Schulküche durch Stetten		6'500			6'500			7'377.50
4612.00 Anlagekosten von Schulverband		118'500			133'500			147'000.00
1 Abgeltung Schulstandort/Anteil Anlagekosten (2025: 89 SuS)		118'500			0			0.00
79.00 x 1'500.00/ 0.00 0.00								
4612.01 Anlagekosten von Gemeinden		0			0			1'426.00
4612.03 Anteil Tech. Dienst Abfallbew.		12'200			14'000			5'091.10
4910.03 Interne Verrech. Tech. Dienst		121'900			26'000			46'413.85
4920.00 Anteil Benützungsgeb. Kultur		39'500			39'500			39'500.00
4920.01 Anteil Benützungsgeb. Sport		30'500			30'500			30'500.00
219 Obligatorische Schule, übriges Nettoergebnis	418'920	2'600		340'550	2'600		396'192.34	2'807.80
		416'320			337'950			393'384.54
2190 Schulleitung, Schulverwaltung Nettoergebnis	171'450			137'300			129'197.02	169.00
		171'450			137'300			129'028.02
3010.00 Löhne Schulverwaltung	49'400			49'200			48'448.45	
3049.00 Schullämter-Zulagen	1'500			1'500			1'500.00	
1 Materialverwalter, Primar	1'500			1'500			1'500.00	
3 Stundenplaner-Zulagen	0			0			0.00	
4 Zivildienstleistender	0			0			0.00	
3050.00 AG-Beiträge AHV, IV, EO, ALV, Verwaltungskosten	3'200			3'100			3'532.85	
3052.00 AG-Beiträge an Pensionskassen	3'600			3'600			3'288.00	
3053.00 AG-Beiträge Unfallversicherung	500			500			281.30	
3054.00 AG-Beiträge an Familienausgleichskasse	700			700			789.55	
3055.00 AG-Beiträge an Krankentaggeldversicherungen	200			200			182.65	
3090.00 Aus- und Weiterbildung	11'550			3'000			6'100.00	
1 Weiterbildung	2'000			0			0.00	
1.00 x 2'000.00/ 0.00 0.00								
2 WB SL "DAS Schulleiterin"	8'550			0			0.00	
1.00 x 8'550.00/ 0.00 0.00								
3 Weiterbildung SV	1'000			0			0.00	
2.00 x 500.00/ 0.00 0.00								
3091.00 Personalwerbung	500			500			100.00	
3099.00 Übriger Personalaufwand	3'000			3'000			1'506.07	
3100.00 Büromaterial	1'000			1'000			787.65	
3102.00 Drucksachen, Publikationen	5'000			5'000			3'697.00	
3103.00 Fachliteratur, Zeitschriften	0			0			44.10	
3130.00 Dienstleistungen Dritter	3'000			3'000			3'882.60	
1 Portokosten	500			500			709.25	
2 Telefongebühren, Billag	2'500			2'500			3'173.35	
3130.01 Verbands-/Mitgliederbeiträge	500			500			450.00	
3137.00 Urheberrechtsgebühren	600			700			620.50	
3158.00 Unterhalt von Software	1'100			1'100			1'078.25	
2 Wartung Reservationssystem	1'100			1'100			1'078.25	
3170.00 Repräsentationsspesen	1'000			1'000			67.15	
1 Kompetenz Schulleitung	1'000			1'000			0.00	
3631.00 Besoldungsanteil an Kanton	85'100			59'700			52'840.90	
4612.00 Entschädigung vom Schulverband		0			0			169.00

Erfolgsrechnung

Gemeinde Niederwil
Buchungsperiode 2026

Einwohnergemeinde	Budget 2026		Budget 2025		Rechnung 2024	
	Aufwand	Ertrag	Aufwand	Ertrag	Aufwand	Ertrag
2191 Volksschule Sonstiges	87'250		80'100		73'210.68	
Nettoergebnis		87'250		80'100		73'210.68
3100.00 Papier Primar- und Oberstufe	3'000		3'000		3'191.40	
3100.01 Toner Kiga, Primar, Oberstufe	2'000		2'000		3'342.03	
3103.00 Gemeinde- und Lehrerbibliothek	0		300		0.00	
1 Lehrerbibliothek	0		300		0.00	
3134.00 Unfallversicherung Schüler	1'900		1'900		1'730.20	
3161.00 Benützungskosten Kopierer	25'500		29'500		24'978.75	
3170.00 Examenessen, Spesen	6'150		6'600		4'366.95	
1 Primarstufe	4'500		4'500		3'930.00	
60.00 x 75.00/ 60.00 x 75.00						
6 Weihnachtessen Lehrpersonen	1'650		2'100		436.95	
33.00 x 50.00/ 42.00 x 50.00						
3170.01 Schulanlässe Primar+Oberstufe	0		1'000		0.00	
2 Stufenübergreifende Projekte	0		1'000		0.00	
3612.00 Entschädigung an Schulsozialarbeit, Kreisschule Reusstal	48'100		35'200		35'001.35	
3632.00 Skilagerbeiträge an Gemeinden	600		600		600.00	
1 Schneesportlager Bez. Wohlen	600		0		600.00	
2192 Schulinformatik	114'420		79'050		150'368.44	438.80
Nettoergebnis		114'420		79'050		149'929.64
3101.00 Verbrauchsmaterial Informatik	2'000		2'000		642.19	
3113.00 Anschaffung Hardware	39'400		18'000		21'842.63	
1 Computersersatz jährlich	15'000		15'000		12'032.93	
4 Andere Anschaffungen	0		0		5'401.26	
5 Anschaffung Tablets Primar	0		0		688.10	
6 Lehrerarbeitsplätze	3'000		3'000		3'720.34	
3.00 x 1'000.00/ 3.00 x 1'000.00						
7 Access Points	21'400		0		0.00	
3118.00 Anschaffung Software. Lizenzen	0		0		257.50	
3153.00 Unterhalt Informatik, Hardware	25'000		15'300		78'856.75	
1 IT-Support	25'000		15'300		28'166.85	
2 Wechsel in Cloudlösung	0		0		50'689.90	
3158.00 Unterhalt Software	14'520		14'250		21'453.77	
1 Unterhalt Homepage	1'200		1'200		1'231.15	
2 IT-Support Software	480		480		5'473.52	
3 Klapp, Jamf, Untis	2'960		3'170		3'169.20	
4 Anton, Lehrerooffice, Antolin etc	2'550		3'200		3'331.85	
5 Lizenzen MS Office 365	6'400		6'200		8'248.05	
6 allg. Unterhalt	930		0		0.00	
3161.00 Leasing IT-Geräte	15'600		13'100		9'857.80	
3631.00 Beiträge an den Kanton Informatikverantwortlicher	17'900		16'400		17'457.80	
4260.00 Rückerstattungen Dritter		0		0		438.80
2194 Bibliothek	45'800	2'600	44'100	2'600	43'416.20	2'200.00
Nettoergebnis		43'200		41'500		41'216.20
3010.00 Löhne des Verwaltungs- und Betriebspersonals	26'400		24'400		25'426.00	
1 Grundentlohnung	23'000		21'000		21'506.00	
2 Zusatzaufträge Schule Primar und Oberstufe	1'800		1'800		3'920.00	
3 Leseförderung-Anlässe	1'600		1'600		0.00	
3050.00 AG-Beiträge AHV, IV, EO, ALV, Verwaltungskosten	1'600		1'600		1'422.10	
3053.00 AG-Beiträge an Unfallversicherungen	200		50		88.25	
3054.00 AG-Beiträge an Familienausgleichskasse	300		300		317.25	
3055.00 AG-Beiträge an Krankentaggeldversicherungen	100		50		52.50	
3090.00 Aus- und Weiterbildung des Personals	400		400		220.00	
3100.00 Büromaterial	1'000		800		1'013.95	
1 Diverses Büromaterial	500		0		0.00	
2 Drucker Brother (Ersatz)	500		0		0.00	
3103.00 Anschaffung Medien	10'000		10'000		7'917.90	
3110.00 Anschaffung Mobiliar	0		0		2'039.85	
3158.00 Unterhalt Software	4'000		4'900		3'410.60	
3170.00 Anlässe	1'600		1'600		1'332.80	
1 div. Veranstaltungen	1'000		1'000		1'115.70	
2 Adventsanlass	300		300		167.10	
3 Freiamter Projekte	300		300		50.00	
3636.00 Beiträge an private Organisationen ohne Erwerbszweck	200		0		175.00	
1 Bibliosuisse Mitgliederbeitrag	200		0		0.00	
4612.00 Beitrag Schulverband Oberstufe		1'000		1'000		600.00
4631.00 Beiträge vom Kanton		1'600		1'600		1'600.00
22 Sonderschulen	66'000	6'400	100'000	10'000	99'110.00	10'690.00
Nettoergebnis		59'600		90'000		88'420.00
220 Sonderschulen	66'000	6'400	100'000	10'000	99'110.00	10'690.00
Nettoergebnis		59'600		90'000		88'420.00
2200 Sonderschulen	66'000	6'400	100'000	10'000	99'110.00	10'690.00
Nettoergebnis		59'600		90'000		88'420.00
3181.09 Eingang abgeschr. Forderungen	0		0		2'100.00-	
3614.00 Schulgelder an Sonderschulen	66'000		100'000		101'210.00	
1 Schulgelder	59'600		90'000		90'520.00	
2 Elternbeiträge	6'400		10'000		10'690.00	
4260.00 Elternbeiträge Sonderschulung		6'400		10'000		10'690.00

Erfolgsrechnung

Gemeinde Niederwil
Buchungsperiode 2026

Einwohnergemeinde		Budget 2026		Budget 2025		Rechnung 2024	
		Aufwand	Ertrag	Aufwand	Ertrag	Aufwand	Ertrag
23	Berufliche Grundbildung Nettoergebnis	302'700	302'700	310'500	310'500	287'809.00	287'809.00
230	Berufliche Grundbildung Nettoergebnis	302'700	302'700	310'500	310'500	287'809.00	287'809.00
2300	Berufliche Grundbildung Nettoergebnis	302'700	302'700	310'500	310'500	287'809.00	287'809.00
	3631.00 Schulgelder an kant. Schulen	135'000		160'000		123'159.00	
	3634.00 Schulgelder an Berufsschulen	167'200		150'000		164'150.00	
	3636.00 Beitrag Berufsinfo Wohlen+	500		500		500.00	
3	KULTUR, SPORT UND FREIZEIT Nettoergebnis	299'300	33'700 265'600	257'100	26'500 230'600	220'450.46	19'008.80 201'441.66
32	Kultur, übrige Nettoergebnis	115'100	33'700 81'400	94'000	26'500 67'500	86'377.24	19'008.80 67'368.44
322	Konzert und Theater Nettoergebnis	5'300	5'300	5'000	5'000	5'300.00	5'300.00
3220	Konzert und Theater Nettoergebnis	5'300	5'300	5'000	5'000	5'300.00	5'300.00
	3636.00 Beiträge an private Organisa- tionen ohne Erwerbszweck	5'300		5'000		5'300.00	
	1 Musikverein Niederwil	5'000		5'000		5'000.00	
	3 Musiklager BLOWN	300		0		300.00	
329	Kultur, übriges Nettoergebnis	109'800	33'700 76'100	89'000	26'500 62'500	81'077.24	19'008.80 62'068.44
3290	Kultur, übriges Nettoergebnis	75'300	5'000 70'300	60'200	3'500 56'700	54'297.67	54'297.67
	3130.00 Dienstleistungen Dritter	300		400		400.00	
	1 Bewirtsch. Vereinsschaukasten	0		100		100.00	
	2 Dorfplatzfasnacht: Gebühr für Bewilligung	300		300		300.00	
	3 Flugaufnahmen der Gemeinde	0		0		0.00	
	3159.00 Weihnachtsbeleuchtung	1'500		1'500		1'451.35	
	3170.00 Gemeindeanlässe	31'000		10'000		10'110.77	
	1 Bundesfeier	10'000		9'000		9'578.77	
	2 Neujahrsapéro	1'000		1'000		532.00	
	3 Dorffest 125 J. NW-Nesselnbach	20'000		0		0.00	
	3636.00 Beiträge an private Organisa- tionen ohne Erwerbszweck	1'800		8'800		1'635.10	
	3 Schränzerclique Niederwil	1'000		1'000		1'000.00	
	4 Vereinsbeitrag f. Durchführung Dorfplatzfasnacht	800		800		635.10	
	7 Beitrag Freilichttheater	0		7'000		0.00	
	3910.03 Interne Verrechn. Tech. Dienst	1'200		0		1'200.45	
	3920.00 Anteil Benützung Schulanlagen	39'500		39'500		39'500.00	
	4502.00 Entnahme Kultur-/Sozialfonds		5'000		3'500		0.00
3292	Kultur Ort Niederwil Nettoergebnis	34'500	28'700 5'800	28'800	23'000 5'800	26'779.57	19'008.80 7'770.77
	3000.00 Sitzungsgeld Kulturkommission	1'800		1'800		1'799.00	
	3170.00 Gemeindebeitrag Kultur Ort	4'000		4'000		5'971.77	
	3170.01 Aufwand Kultur Ort Niederwil	28'700		23'000		19'008.80	
	4250.00 Ertrag Kultur Ort Niederwil		28'700		23'000		19'008.80
34	Sport und Freizeit Nettoergebnis	184'200	184'200	163'100	163'100	134'073.22	134'073.22
341	Sport Nettoergebnis	125'200	125'200	119'200	119'200	113'811.00	113'811.00
3410	Sport Nettoergebnis	125'200	125'200	119'200	119'200	113'811.00	113'811.00
	3101.00 Betriebs-, Verbrauchsmaterial	6'100		6'100		4'775.50	
	3111.00 Anschaffung Geräte	0		6'000		0.00	
	5 Ersatz Schuhputzanlage	0		6'000		0.00	
	3120.00 Ver- und Entsorgungskosten	4'500		5'500		3'771.70	
	3143.00 Unterhalt Sportplatz	29'500		26'000		25'809.80	
	1 Unterhalt FC-Platz/Spielwiese	26'000		26'000		25'809.80	
	5 Sprinkleranlage FC-Platz jährlicher Unterhalt	3'500		0		0.00	
	3192.00 Grundwasserkonzessionsgeb. Sportplatzbewässerung	1'400		1'300		1'186.90	
	3300.30 Planmässige Abschreibungen Tiefbauten	36'400		36'400		36'444.60	
	3636.00 Beiträge an private Organisa- tionen ohne Erwerbszweck	5'100		5'100		5'100.00	
	1 Turnverein: Beitrag für Schnellster Niederwiler	400		400		400.00	
	2 Beitrag Verein Winterlager	2'700		2'700		2'700.00	
	3 Turnverein Juniorenförderung	750		750		750.00	
	4 Fussballclub Juniorenförderung	750		750		750.00	
	5 Pistolenschützen	500		500		500.00	
	3660.20 Planmässige Abschreibung In- vestitionsbeiträge	2'300		2'300		2'285.40	

Erfolgsrechnung

Gemeinde Niederwil
Buchungsperiode 2026

Einwohnergemeinde		Budget 2026		Budget 2025		Rechnung 2024	
		Aufwand	Ertrag	Aufwand	Ertrag	Aufwand	Ertrag
1	aus Investbeitrag Reg. Eisbahn	2'300		2'300		0.00	
3910.03	Int. Verrechnung Techn.Dienste	9'400		0		3'937.10	
3920.00	Anteil Benützung Schulanlagen	30'500		30'500		30'500.00	
342	Freizeit	59'000		43'900		20'262.22	
	Nettoergebnis		59'000		43'900		20'262.22
3420	Freizeit	59'000		43'900		20'262.22	
	Nettoergebnis		59'000		43'900		20'262.22
3120.00	Ver- und Entsorgungskosten	1'900		1'900		2'722.80	
1	Jungwachtlokal	1'800		1'800		2'643.00	
2	Casino Nesselnbach	100		100		79.80	
3134.00	Sachversicherungsprämien	400		300		307.60	
3144.00	Unterhalt Hochbauten	0		0		1'173.20	
3144.01	Sanierung Vereinslokal Casino	30'000		30'000		374.02	
	GV 27.06.2024; CHF 30'000						
3151.00	Unterhalt Ruhebänkli	3'500		2'500		1'937.70	
1	Unterhalt Ruhebänkli	3'500		0		0.00	
3300.40	Planmässige Abschreibungen	1'700		1'700		1'734.85	
	Hochbauten						
3636.00	Beiträge an private Organi-	800		800		796.25	
	sationen ohne Erwerbszweck						
1	Aarg. Wanderwege	40		40		40.00	
	Mitgliederbeitrag						
2	Erlebnis Freiamt	760		760		756.25	
3636.01	Beitrag an Sommerlager	1'700		1'700		1'100.00	
1	Jubla-Lager	1'700		1'700		1'100.00	
3636.02	Beitrag an Rangerdienst	5'000		5'000		4'278.00	
	unt. Reusstal						
3910.03	Interne Verrech. Tech. Dienst	14'000		0		5'837.80	
4	GESUNDHEIT	947'380		921'180		950'761.66	
	Nettoergebnis		947'380		921'180		950'761.66
41	Spitäler, Kranken- und Pflege-	656'430		642'930		683'071.55	
	heime						
	Nettoergebnis		656'430		642'930		683'071.55
412	Kranken-, Alters-, Pflegeheime	656'430		642'930		683'071.55	
	Nettoergebnis		656'430		642'930		683'071.55
4120	Kranken-, Alters-, Pflegeheime	656'430		642'930		683'071.55	
	Nettoergebnis		656'430		642'930		683'071.55
3130.00	Mitglieder-, Verbandsbeiträge	130		130		130.00	
1	Verein Gnadenthal	80		80		80.00	
2	Pflegi Muri	50		50		50.00	
3611.00	Betriebskosten Clearingstelle	6'300		5'800		5'716.45	
3631.00	Kantonsbeiträge Pflegefinanz.	650'000		637'000		677'225.10	
42	Ambulante Krankenpflege	272'400		261'000		249'974.40	
	Nettoergebnis		272'400		261'000		249'974.40
421	Ambulante Krankenpflege	272'400		261'000		249'974.40	
	Nettoergebnis		272'400		261'000		249'974.40
4210	Ambulante Krankenpflege	272'400		261'000		249'974.40	
	Nettoergebnis		272'400		261'000		249'974.40
3614.00	Entsch. Mütter-/Väterberatung	15'400		15'400		15'310.00	
3636.00	Beiträge an die Spitex	257'000		245'600		234'664.40	
1	Beitrag Spitex	234'600		222'300		220'991.30	
3	SPC, Kispitex, Pro Senectute	22'400		23'300		13'673.10	
43	Gesundheitsprävention	17'350		17'250		16'591.46	
	Nettoergebnis		17'350		17'250		16'591.46
433	Schulgesundheitsdienst	16'150		16'250		15'441.46	
	Nettoergebnis		16'150		16'250		15'441.46
4330	Schulgesundheitsdienst	16'150		16'250		15'441.46	
	Nettoergebnis		16'150		16'250		15'441.46
3010.00	Löhne Betriebspersonal	3'300		3'000		3'266.80	
3050.00	AG-Beiträge AHV, IV, EO, ALV,	200		100		212.00	
	Verwaltungskosten						
3053.00	AG-Beiträge Unfallversicherung	0		0		3.80	
3054.00	AG-Beiträge an Familienaus-	50		50		47.35	
	gleichskasse						
3055.00	AG-Beiträge an Krankentaggeld-	0		0		11.80	
	versicherungen						
3090.00	Aus- und Weiterbildung	0		200		0.00	
3106.00	Medizinisches Material	500		500		334.00	
3136.00	Honorare Schulzahnärzte	10'600		10'600		10'290.85	
3136.01	Honorare Schularzt	1'500		1'700		1'274.86	
3170.00	Spesen	0		100		0.00	
434	Lebensmittelkontrolle	1'200		1'000		1'150.00	
	Nettoergebnis		1'200		1'000		1'150.00

Erfolgsrechnung

Gemeinde Niederwil
Buchungsperiode 2026

Einwohnergemeinde		Budget 2026		Budget 2025		Rechnung 2024	
		Aufwand	Ertrag	Aufwand	Ertrag	Aufwand	Ertrag
4340	Lebensmittelkontrolle	1'200		1'000		1'150.00	
	Nettoergebnis		1'200		1'000		1'150.00
3010.00	Löhne Pilzkontrollstelle	0		0		1'150.00	
3612.00	Pilzkontrolle Bremgarten	1'200		1'000		0.00	
49	Gesundheitswesen, übriges	1'200				1'124.25	
	Nettoergebnis		1'200				1'124.25
490	übriges Gesundheitswesen	1'200				1'124.25	
	Nettoergebnis		1'200				1'124.25
3130.00	Wartung Defibrillatoren	1'200		0		1'124.25	
5	SOZIALE SICHERHEIT	1'866'190	463'450	1'646'630	407'300	1'713'531.91	497'123.10
	Nettoergebnis		1'402'740		1'239'330		1'216'408.81
52	Invalidität	150				150.00	
	Nettoergebnis		150				150.00
524	Leistungen an Invalide	150				150.00	
	Nettoergebnis		150				150.00
5240	Leistungen an Invalide	150				150.00	
	Nettoergebnis		150				150.00
3636.00	Beiträge an private Organisa- tionen ohne Erwerbszweck	150		0		150.00	
4	Pro Infirmitas Aargau	100		0		100.00	
7	Schweiz. Multiple Sklerose	50		0		50.00	
53	Alter + Hinterlassene	124'840	92'250	102'870	76'100	114'624.88	84'029.72
	Nettoergebnis		32'590		26'770		30'595.16
531	Alters- und Hinterlassenenver- sicherung AHV	7'440		3'960		3'982.05	
	Nettoergebnis		7'440		3'960		3'982.05
5310	Alters- und Hinterlassenenver- sicherung AHV	7'440		3'960		3'982.05	
	Nettoergebnis		7'440		3'960		3'982.05
3010.00	Löhne Verwaltungspersonal	6'400		3'800		3'855.80	
1	Hauptamtliches Personal	6'400		3'800		3'855.80	
3050.00	AG-Beiträge AHV, IV, EO, ALV, Verwaltungskosten	400		100		71.90	
3052.00	AG-Beiträge an Pensionskasse	470		0		0.00	
3053.00	AG-Beiträge Unfallversicherung	60		20		21.35	
3054.00	AG-Beiträge an Familienaus- gleichskasse	90		20		19.30	
3055.00	AG-Beiträge an Krankentaggeld- versicherungen	20		20		13.70	
534	Wohnen im Alter	96'720	92'250	79'430	76'100	89'037.93	84'029.72
	Nettoergebnis		4'470		3'330		5'008.21
5340	Wohnen im Alter	4'120		3'330		5'008.21	
	Nettoergebnis		4'120		3'330		5'008.21
3119.00	Übrige Anschaffungen	1'100		700		3'831.69	
1	Ersatzgeschirr	1'100		700		3'831.69	
3612.00	Entschädigungen Regionales Seniorenangebot	3'020		2'630		1'176.52	
5346	Regionales Seniorenangebot	92'600	92'250	76'100	76'100	84'029.72	84'029.72
	"Ned elei i eusem Dorf"		350				
	Nettoergebnis						
3000.00	Sitzungsgelder Seniorenrat	2'800		2'500		2'580.00	
1	Ordentl. Sitzungen	2'800		2'500		0.00	
3010.00	Löhne	6'900		6'600		6'654.95	
1	Entschädigung Mahlzeiten Aus- lieferung	0		0		900.00	
	1'600.00 x 2.50/ 1'600.00 x 2.50						
2	Lohn Koordination	6'900		6'600		5'754.95	
3050.00	AG-Beiträge AHV, IV, EO, ALV, Verwaltungskosten	340		300		350.35	
3053.00	AG-Beiträge an Unfallversicher- ungen	10		10		7.30	
3054.00	AG-Beiträge an Familienaus- gleichskasse	90		80		78.50	
3055.00	AG-Beiträge an Krankentaggeld- versicherungen	10		10		3.15	
3099.00	Übriger Personalaufwand	2'950		1'700		1'983.50	
1	Helferhock und Grillabend	2'200		0		1'983.50	
2	Weihnachtsgeschenke freiw. Helfer	750		0		0.00	
3130.00	Dienstleistungen Dritter	65'400		53'950		59'638.82	
1	Reusspark-Mahlzeiten	62'400		52'000		59'397.50	
2	Porti, Telefon, Kopien	600		700		191.32	
3	Broschüre / Homepage	2'000		1'200		0.00	
4	Beitrag Aarg. Seniorenverband	50		50		50.00	
5	Zugriff System LogiMen	350		0		0.00	
	Mahlzeitendienst						
3170.00	Reisekosten und Spesen	2'100		2'200		1'410.65	

Erfolgsrechnung

Gemeinde Niederwil
Buchungsperiode 2026

Einwohnergemeinde	Budget 2026		Budget 2025		Rechnung 2024	
	Aufwand	Ertrag	Aufwand	Ertrag	Aufwand	Ertrag
3170.01 Entschädigung Mahlzeitenfahrer	12'000		8'750		11'322.50	
4250.00 Mahlzeiten-Einnahmen		87'500		72'000		82'179.50
1 Mahlzeiten		87'500		0		82'179.50
4612.00 Entschädigungen von Gemeinden		4'750		4'100		1'850.22
1 Anteil Niederwil		3'020		2'630		1'176.52
2 Anteil Fi-Gö		1'730		1'470		673.70
535 Leistungen an das Alter	20'680		19'480		21'604.90	
Nettoergebnis		20'680		19'480		21'604.90
5350 Leistungen an das Alter	20'680		19'480		21'604.90	
Nettoergebnis		20'680		19'480		21'604.90
3170.00 Geburtstagsgeschenke	5'000		4'000		6'005.50	
3171.00 Senioren Ausflug	15'200		15'000		15'119.40	
3636.00 Beiträge an private Organisa- tionen ohne Erwerbszweck	480		480		480.00	
1 Pro Senectute, Beratungsstelle	480		480		480.00	
54 Familie und Jugend	129'600	20'000	119'960	20'000	163'117.85	36'755.10
Nettoergebnis		109'600		99'960		126'362.75
543 Alimentenbevorschussung und	27'000	20'000	42'800	20'000	68'381.60	36'755.10
-inkasso						
Nettoergebnis		7'000		22'800		31'626.50
5430 Alimentenbevorschussung und	27'000	20'000	42'800	20'000	68'381.60	36'755.10
-inkasso						
Nettoergebnis		7'000		22'800		31'626.50
3130.00 Dienstleistungen Dritter	9'000		5'800		8'845.55	
3637.01 Alimentenbev. ab 01.07.2021	18'000		37'000		59'536.05	
Abschluss KLIB						
4260.01 Rückerstattungen Alimenten		0		0		3'000.00
4260.02 Rück. Alimenten ab 01.07.21		20'000		20'000		33'755.10
Abschluss KLIB						
544 Jugendschutz	6'400		5'400		2'032.50	
Nettoergebnis		6'400		5'400		2'032.50
5440 Jugendschutz	6'400		5'400		2'032.50	
Nettoergebnis		6'400		5'400		2'032.50
3000.00 Sitzungsgeld Jugendkommission	2'400		2'400		2'032.50	
3170.00 Aufwand Jugendarbeit	3'000		3'000		0.00	
1 allg. Aufwand	2'500		2'500		0.00	
2 Steuererklärungskurs	500		500		0.00	
3170.01 Betrieb Jugendtreff	1'000		0		0.00	
545 Leistungen an Familien	96'200		71'760		92'703.75	
Nettoergebnis		96'200		71'760		92'703.75
5450 Leistungen an Familien	96'200		71'760		92'703.75	
Nettoergebnis		96'200		71'760		92'703.75
3102.00 Pro Juventute, Elternbriefe	600		500		520.00	
3130.00 Mitglieder-, Verbandsbeiträge	400		360		365.65	
1 Verein Begleitete Besuchstage	400		360		365.65	
3612.00 Entschädigung Jugend- und Familienberatung/KESD	31'600		10'300		27'289.40	
2 Beratung & Abklärung KESD	31'600		10'300		27'289.40	
3635.00 Sockelbeitrag Mittagstisch	30'000		30'000		21'900.00	
3636.00 Beiträge an private Organisa- tionen ohne Erwerbszweck	600		600		5'439.30	
1 Fachstelle Kinder & Familien	600		600		5'439.30	
3637.00 Elternschaftsbeihilfe	3'000		0		3'964.50	
3637.01 Familienerg. Kinderbetreuung	30'000		30'000		33'224.90	
57 Sozialhilfe und Asylwesen	1'609'100	351'200	1'421'300	311'200	1'433'139.18	376'338.28
Nettoergebnis		1'257'900		1'110'100		1'056'800.90
572 Wirtschaftliche Hilfe	268'700	30'000	216'500	30'000	282'779.20	73'580.90
Nettoergebnis		238'700		186'500		209'198.30
5720 Gesetzliche wirtschaftliche	268'700	30'000	216'500	30'000	282'779.20	73'580.90
Hilfe						
Nettoergebnis		238'700		186'500		209'198.30
3030.00 Temporäre Arbeitskräfte	2'700		500		0.00	
1 Projekt Arbeitsintegration	2'700		500		0.00	
3631.00 Beiträge an den Kanton	7'000		6'000		7'002.00	
3637.02 Materielle Hilfe	259'000		210'000		275'777.20	
Abschluss KLIB						
4260.01 Rückerstatt. Materielle Hilfe		0		0		0.00
ZUG						
4260.02 Rück. Mat. Hilfe ab 01.07.21		30'000		30'000		73'580.90
Abschluss KLIB						
573 Asylwesen	385'100	321'200	289'000	281'200	305'421.88	302'757.38
Nettoergebnis		63'900		7'800		2'664.50
5730 Asylwesen	385'100	321'200	289'000	281'200	305'421.88	302'757.38
Nettoergebnis		63'900		7'800		2'664.50
3101.00 laufender Aufwand Asylwesen	35'000		30'000		16'928.05	

Erfolgsrechnung

Gemeinde Niederwil
Buchungsperiode 2026

Einwohnergemeinde	Budget 2026		Budget 2025		Rechnung 2024	
	Aufwand	Ertrag	Aufwand	Ertrag	Aufwand	Ertrag
3120.00 Ver- und Entsorgungskosten	5'000		3'500		4'818.35	
3130.01 Asylbetreuung durch Dritte	124'800		96'000		104'936.50	
3134.00 Versicherungsprämien	1'300		600		557.50	
3144.01 Unterhalt Hochbauten	5'000		8'000		6'101.88	
3160.00 Miete und Pacht Liegenschaften	16'000		18'500		19'119.00	
1 Baurechtszins Hubelstrasse	12'000		12'000		12'000.00	
3 Wohnkostenbeiträge Asyl	4'000		6'500		7'119.00	
3181.00 Tatsächl. Forderungsverluste	0		0		11.10	
3300.40 Planmässige Abschreibungen Sachanlagen	35'300		35'300		35'292.65	
1 Notunterkunft Gemeindehaus	14'900		14'900		0.00	
2 Asylunterkunft Hubelstrasse	20'400		20'400		0.00	
3300.60 Planmässige Abschreibungen Sachanlagen	8'100		8'100		8'054.45	
3637.00 Materielle Hilfe Asylsuchende	140'000		77'000		96'516.30	
3910.00 Interne Verrechnung von Dienstleistungen	12'000		12'000		12'000.00	
3910.03 Int. Verrechnung Techn.Dienste	2'600		0		1'086.10	
4250.00 Bruttoerlös PV-Anlage Hubelstr		1'200		1'200		1'243.95
4260.00 Rückerstattungen Dritter		40'000		40'000		36'000.50
4610.00 Kostenersatz durch den Bund		280'000		240'000		265'512.93
579 Fürsorge, übriges Nettoergebnis	955'300	955'300	915'800	915'800	844'938.10	844'938.10
5790 Fürsorge, übriges Nettoergebnis	955'300	955'300	915'800	915'800	844'938.10	844'938.10
3010.00 Löhne des Verwaltungs- und Betriebspersonals	40'700		64'000		62'955.80	
3050.00 AG-Beiträge AHV, IV, EO, ALV, Verwaltungskosten	2'600		3'000		3'076.10	
3052.00 AG-Beiträge an Pensionskassen	2'900		3'100		3'069.60	
3053.00 AG-Beiträge an Unfallversicherungen	400		400		344.75	
3054.00 AG-Beiträge an Familienausgleichskasse	600		700		705.65	
3055.00 AG-Beiträge an Krankentaggeldversicherungen	150		200		226.80	
3090.00 Aus- und Weiterbildung des Personals	0		500		810.75	
3099.00 Übriger Personalaufwand	150		150		214.00	
1 Verband aarg. Sozialdienste	150		0		214.00	
3158.00 Unterhalt Software	5'500		5'000		6'743.80	
1 Wartungsgebühr KLIB Diartis	4'500		5'000		6'743.80	
3 Support KLIB Diartis	1'000		0		0.00	
3170.00 Reisekosten und Spesen	0		0		87.00	
3611.00 Entschädigungen an den Kanton Aussendienst Kant.Sozialdienst	0		2'500		2'420.50	
3631.00 Restkosten Sonderschulung, Heime und Werkstätten	868'000		800'000		762'125.55	
3636.00 Beiträge an private Organisationen ohne Erwerbszweck	1'300		1'250		1'300.00	
1 Fachstelle für Schuldenfragen	550		550		550.00	
3 Verein Bewährungshilfe Aargau	50		0		50.00	
5 Verein "Lernen im Quartier"	700		700		700.00	
3637.00 Krankenkassen-Verlustscheine	33'000		35'000		857.80	
59 Soziale Wohlfahrt, übriges Nettoergebnis	2'500	2'500	2'500	2'500	2'500.00	2'500.00
592 Hilfsaktionen im Inland Nettoergebnis	2'500	2'500	2'500	2'500	2'500.00	2'500.00
5920 Hilfsaktionen im Inland Nettoergebnis	2'500	2'500	2'500	2'500	2'500.00	2'500.00
3636.00 Beiträge an private Organisationen ohne Erwerbszweck	2'500		2'500		2'500.00	
6 VERKEHR UND NACHRICHTENÜBERMITTLUNG Nettoergebnis	517'450	517'450	392'400	392'400	461'080.02	4'864.50
61 Strassenverkehr Nettoergebnis	514'450	514'450	374'400	374'400	458'094.42	4'864.50
613 Kantonsstrassen, übrige Nettoergebnis	75'600	75'600	75'600	75'600	75'513.30	75'513.30
6130 Kantonsstrassen, übrige Nettoergebnis	75'600	75'600	75'600	75'600	75'513.30	75'513.30
3141.00 Abwasserbenützungsgebühren für entwässerte Strassen	9'000		9'000		8'993.90	
3300.10 Planmässige Abschreibungen Strassen, Verkehrswege	23'700		23'700		23'669.05	
3660.10 Planmässige Abschreibungen Investitionsbeiträge an Kanton	42'900		42'900		42'850.35	
2 Planmässige Abschreibungen Investitionsbeiträge an Kanton	42'900		42'900		0.00	

Erfolgsrechnung

Gemeinde Niederwil
Buchungsperiode 2026

Einwohnergemeinde		Budget 2026		Budget 2025		Rechnung 2024	
		Aufwand	Ertrag	Aufwand	Ertrag	Aufwand	Ertrag
615	Gemeindestrassen Nettoergebnis	438'850	438'850	298'800	298'800	382'581.12	4'864.50
6150	Gemeindestrassen Nettoergebnis	438'850	438'850	298'800	298'800	382'581.12	4'864.50
3010.00	Löhne des Betriebspersonals	15'000		8'000		11'802.50	
3050.00	AG-Beiträge AHV, IV, EO, ALV, Verwaltungskosten	600		0		592.35	
3054.00	AG-Beiträge an Familienausgleichskasse	150		0		132.35	
3101.00	Betriebs-, Verbrauchsmaterial	10'000		7'000		8'577.77	
1	Verbrauchsmaterial	8'000		5'000		6'918.07	
2	Robidogsäcke	2'000		2'000		1'659.70	
3111.00	Anschaffung Fahrzeug Bauamt	0		0		41'461.65	
3111.01	Anschaffung "Speedy"	0		0		4'648.30	
3119.00	Ersatz Abfalleimer/Robidog	2'500		0		3'271.15	
3120.00	Ver- und Entsorgungskosten	15'000		15'000		23'524.70	
3130.00	Dienstleistungen Dritter	11'000		6'200		19'130.30	
1	Allgemeines	1'000		200		10'578.95	
2	Unterhaltsmanagement der KIP	10'000		6'000		8'551.35	
3134.00	Sachversicherungsprämien	1'700		2'000		902.00	
3137.00	Motorfahrzeugabgaben	400		400		200.15	
3141.00	Unterhalt Strassen und Verkehrswege	112'000		42'000		25'655.65	
1	Allg. Unterhalt	15'000		10'000		18'797.60	
2	Markierungen Gde-Gebiet	6'500		20'000		6'858.05	
13	Rückschnitt Hochbäume Hauptstr	0		12'000		0.00	
14	Schulwegsicherheit bau.Massn. Entscheid 2025/GR/189	30'000		0		0.00	
15	Neue Ortseingangstafeln	5'500		0		0.00	
16	Signalisation/Strassenschilder	5'000		0		0.00	
17	Aufwertung Str.NW-NB 125 Jubil Bäume, Plattform, Plauderbänkl	50'000		0		0.00	
3141.01	Strassenreinigung	27'000		27'000		33'316.55	
3141.02	Schneeräumung	20'000		20'000		25'525.00	
3141.03	Abwasserbenützungsgebühren für entwässerte Strassen	23'500		23'300		23'449.05	
3144.00	Unterhalt Buswartehaus	5'000		0		1'563.30	
3151.00	Unterhalt Apparate, Maschinen, Geräte, Fahrzeuge, Werkzeuge	2'000		0		1'200.00	
3161.00	Miete Geräte	7'000		5'000		6'626.00	
3300.10	Planmässige Abschreibungen Strassen, Verkehrswege	93'500		91'600		76'572.95	
1	aus Anlagebuchhaltung	76'600		76'600		0.00	
2	Wolffetsmatte	15'600		15'000		0.00	
3	BK Erschl. Hubelstr/Zentrum	1'300		0		0.00	
3300.40	Planmässige Abschreibungen Hochbauten	1'400		1'400		1'405.70	
3612.00	Entschäd. Strassenbeleuchtung	23'900		23'900		23'609.05	
3910.00	Miete Lagefläche FW-Gebäude	4'000		0		2'000.00	
3910.03	Interne Verrech. Tech. Dienst	63'200		26'000		47'414.65	
4260.00	Rückerstattungen Dritter		0		0		4'864.50
62	Öffentlicher Verkehr Nettoergebnis	3'000	3'000	18'000	18'000	2'985.60	2'985.60
621	Bahninfrastruktur Nettoergebnis	3'000	3'000	18'000	18'000	2'985.60	2'985.60
6210	Bahninfrastruktur Nettoergebnis	3'000	3'000	18'000	18'000	2'985.60	2'985.60
3132.00	Abklärungen Bushaltestelle Casino Nesselbach	0		15'000		0.00	
3660.40	Planmässige Abschreibungen Investitionsbeiträge	3'000		3'000		2'985.60	
7	UMWELTSCHUTZ UND RAUMORDNUNG Nettoergebnis	1'851'320	1'726'150	1'760'270	1'664'900	1'607'113.91	1'505'779.16
			125'170		95'370		101'334.75
71	Wasserversorgung Nettoergebnis	822'150	819'250	784'770	781'900	608'084.00	605'211.20
			2'900		2'870		2'872.80
710	Wasserversorgung Nettoergebnis	822'150	819'250	784'770	781'900	608'084.00	605'211.20
			2'900		2'870		2'872.80
7100	Wasserversorgung Nettoergebnis	2'900	2'900	2'870	2'870	2'872.80	2'872.80
3120.00	Wasser öffentliche Brunnen	2'900		2'870		2'872.80	
7101	Wasserwerk [Gemeindebetrieb] Nettoergebnis	511'750	511'750	504'250	504'250	380'141.10	380'141.10
3010.00	Löhne des Betriebspersonals	2'700		2'700		2'662.50	
2	Zählerablesung	2'700		2'700		2'662.50	
3050.00	AG-Beiträge AHV, IV, EO, ALV, Verwaltungskosten	200		100		141.80	
3053.00	AG-Beiträge Unfallversicherung	0		0		3.05	
3054.00	AG-Beiträge an Familienausgleichskasse	50		50		34.15	
3101.00	Betriebs-, Verbrauchsmaterial	400		300		0.00	
3111.00	Anschaffung Apparate, Geräte	15'000		35'000		43'521.50	

Erfolgsrechnung

Gemeinde Niederwil
Buchungsperiode 2026

Einwohnergemeinde	Budget 2026		Budget 2025		Rechnung 2024	
	Aufwand	Ertrag	Aufwand	Ertrag	Aufwand	Ertrag
3118.00 Anschaffung Software	9'300		0		0.00	
1 Softw.Inventsys, dig.Instandha	9'300		0		0.00	
Offerte Lienhard AG, Anteil NW						
3130.00 Dienstleistungen Dritter	9'100		7'800		7'946.87	
1 Telefonkosten	1'000		1'000		0.00	
3 Nachführungen Wasserkataster	500		1'000		295.49	
4 Datenpflege geoproisuisse	5'300		3'500		5'295.48	
7 Unterhaltsmanagement KIP	1'000		1'000		1'035.90	
14 SIM-Gebühren Logger	1'300		1'300		1'320.00	
3130.01 Betriebsführung WV Bremgarten	35'000		35'000		28'342.50	
1 Anteil Niederwil alleine	35'000		35'000		28'342.50	
3132.00 Honorare Wasseruntersuchungen	1'300		1'300		1'101.00	
3132.01 Honorare Berater, Fachexperten	2'000		2'000		0.00	
1 Waldburger Ingenieure AG	2'000		2'000		0.00	
Ingenieurleistungen+Planungen						
3132.02 Honorare AEW	12'600		12'600		14'755.05	
1 ordentliche Dienstleitung	10'000		10'000		0.00	
2 Kundenportal	2'600		2'600		0.00	
3134.00 Versicherungsprämien	400		400		348.90	
3143.00 Unterhalt übrige Tiefbauten	41'000		34'000		10'365.50	
1 Allg. Unterhalt Niederwil	3'000		3'000		0.00	
2 Leitungsbrüche	12'000		10'000		598.00	
4 Unterhalt Schieber	2'000		3'000		0.00	
9 Revision Hydranten	18'000		18'000		9'767.50	
10 Unterhalt Hydranten	3'000		0		0.00	
11 Leckortung Wasserleitungen	3'000		0		0.00	
3151.00 Unterhalt Apparate und Geräte	0		500		0.00	
4 Hydranten Erneuerung Anstrich	0		500		0.00	
3153.00 Informatik-Unterhalt	2'900		0		0.00	
1 Softw.Inventsys, dig.Instandha	2'900		0		0.00	
Offerte Lienhard AG						
3181.00 Tatsächliche Forderungs- verluste	0		500		66.54	
3199.00 Vorsteuerkürzung MWST	5'000		2'800		2'820.95	
3300.31 Planmässige Abschreibungen Tiefbauten	165'400		175'700		94'715.90	
1 aus Anlagebuchhaltung	98'200		94'700		0.00	
2 Wolfetsmatt	11'600		11'000		0.00	
3 Netzverbund Hochzone Wohlen	54'000		70'000		0.00	
4 Proj. Ausbau Wasser 2035	1'600		0		0.00	
3300.61 Planmässige Abschreibungen Sachanlagen	7'600		16'600		7'614.40	
3612.00 Verwaltungsentschädigung an EG	11'100		10'000		10'000.00	
3612.01 Anteil gemeinsame WV (Funktion 7106)	187'600		163'800		137'292.75	
3634.00 Aufwand Wasser 2035	3'100		3'100		3'047.00	
1 Mitgliederbeitrag (1.-/Einw.)	3'100		0		3'047.00	
4240.00 Wasserbezugsgebühren inkl. Grundtaxen		387'000		387'000		289'032.75
1 Wasserzinsen Fr. 1.30 pro m3		292'000		292'000		0.00
2 Grundtaxen		95'000		95'000		0.00
4409.01 Verpflichtungsverzinsung		6'400		5'000		8'859.00
4612.00 Hydrantenentschädigung		30'400		30'400		30'400.00
4631.00 Beiträge AGV Löschfonds		18'200		15'200		17'200.00
4660.71 Planmässige Auflösung Anschlussgebühren		38'600		37'200		34'649.35
1 aus Anlagebuchhaltung		38'400		37'200		0.00
2 neue Anschlussgebühren		200		0		0.00
9010.00 Ertragsüberschuss	0		0		15'360.74	
9011.00 Aufwandüberschuss		31'150		29'450		0.00
7106 Wasserversorg. Niederwil-FiGö gemeinsame Anlagen Nettoergebnis	307'500	307'500	277'650	277'650	225'070.10	225'070.10
3101.00 Betriebs-, Verbrauchsmaterial	500		0		0.00	
3118.00 Anschaffung Software	14'500		0		0.00	
1 Anschaffung Leitsystem	14'500		0		0.00	
Offerte Chestonag						
3120.00 Ver- und Entsorgungskosten	30'000		25'500		48'985.85	
3120.01 Zukauf Wasser Wohlen	163'000		141'850		32'867.40	
1 Wasserbezug Leistungsoption	23'000		0		0.00	
2 Wasserbezug eff. Verbrauch	140'000		0		0.00	
3130.00 Aufwand WV Bremgarten	60'000		60'000		57'741.35	
3130.01 Dienstleistungen Dritter	1'200		1'200		3'231.15	
3132.00 Wasseruntersuchungen	2'400		3'000		1'401.00	
3134.00 Versicherungsprämien	1'200		1'100		444.60	
3143.00 Unterhalt Tiefbauten	1'000		10'000		42'870.15	
1 Unterhalt gemeinsame Anlagen	1'000		10'000		3'120.10	
3 Ersatz Armaturen Reserv. Moos	0		0		39'750.05	
3153.00 Informatik-Unterhalt	3'700		0		0.00	
1 Leitsystem, Lizenzkosten	3'700		0		0.00	
Offerte Chestonag						
3192.00 Grundwasserkonzession	30'000		35'000		37'528.60	
4612.00 Anteil Niederwil gemeinsame Kosten Wasserversorgung		187'600		163'800		137'292.75
4612.02 Anteil Fischbach-Göslikon gemeinsame Wasserversorgung		119'900		113'850		87'777.35
72 Abwasserbeseitigung Nettoergebnis	643'900	643'900	636'100	636'100	620'894.45	620'894.45
720 Abwasserbeseitigung Nettoergebnis	643'900	643'900	636'100	636'100	620'894.45	620'894.45

Erfolgsrechnung

Gemeinde Niederwil
Buchungsperiode 2026

Einwohnergemeinde		Budget 2026		Budget 2025		Rechnung 2024	
		Aufwand	Ertrag	Aufwand	Ertrag	Aufwand	Ertrag
7201	Abwasserbeseitigung [Gemeindebetrieb]	643'900	643'900	636'100	636'100	620'894.45	620'894.45
	Nettoergebnis						
3120.00	Ver- und Entsorgungskosten	1'200		1'000		1'136.20	
3130.00	Dienstleistungen Dritter	7'500		5'000		8'375.46	
1	Nachführungen Abwasserkataster	1'000		1'000		445.00	
2	Datenpflege geoproisuisse	5'000		3'000		7'462.01	
4	Unterhaltsmanagement KIP	1'000		1'000		0.00	
10	Fremdwassermessung	500		0		468.45	
3132.00	Honorare Berater, Fachexperten	2'000		5'000		2'261.95	
1	Div. Planungskosten	2'000		5'000		0.00	
3	Abklärung GEP 2. Generation	0		0		2'261.95	
3132.02	Honorare AEW	14'300		7'500		15'755.05	
3	Ableseorganisation, Anteil Abw	14'300		0		0.00	
3134.00	Sachversicherungsprämien	300		200		126.70	
3143.00	Unterhalt übrige Tiefbauten	40'000		29'500		22'274.00	
1	Allg. Unterhalt	5'000		5'000		0.00	
3	Kanalisationsleitungen spülen	22'000		22'000		15'876.20	
4	Reinigung / Kontr. Regenbecken Gnadental	3'500		2'500		4'550.00	
7	Regenrückhaltebecken Fi-Gö	2'000		0		1'847.80	
8	Schachtabdeckungen anpassen	7'500		0		0.00	
3181.00	Tatsächliche Forderungsverluste	0		200		105.70	
3300.31	Planmässige Abschreibungen Tiefbauten	84'500		82'700		80'713.75	
1	Abschreibungen ANBU	80'700		80'700		0.00	
2	Wolfetsmatt	3'800		2'000		0.00	
3300.61	Planmässige Abschreibungen Sachanlagen	14'500		14'500		14'496.35	
3612.00	Verwaltungsentschädigung an EG	11'100		10'000		10'000.00	
3632.02	Betriebsbeitrag an ARA Region Stetten	321'000		334'100		313'968.00	
3660.21	Planmässige Abschreibungen Investitionsbeiträge	147'500		146'400		146'444.05	
1	gem. Anlagebuchhaltung	147'500		0		0.00	
4240.00	Abwasserbenützungsgebühren		500'000		480'000		496'483.80
4	Total Abwassergeb. (ab 2020)		500'000		480'000		0.00
4240.01	Abgeltung Strassenentwässerung		30'000		29'700		30'012.00
1	Kantonsstrassen		8'300		8'300		0.00
2	Gemeindestrassen		21'700		21'400		0.00
4260.00	Rückerstattungen Dritter		3'000		2'500		3'475.75
4409.01	Verpflichtungsverzinsung		7'700		6'800		6'241.00
4660.71	Planmässige Auflösung Anschlussgebühren		95'300		90'200		84'681.90
1	aus Anlagebuchhaltung		94'300		90'200		0.00
2	neue Anschlussgeb.		1'000		0		0.00
9010.00	Ertragsüberschuss	0		0		5'237.24	
9011.00	Aufwandüberschuss		7'900		26'900		0.00
73	Abfallwirtschaft	260'100	257'500	244'500	241'900	265'675.41	263'597.76
	Nettoergebnis		2'600		2'600		2'077.65
730	Abfallwirtschaft	260'100	257'500	244'500	241'900	265'675.41	263'597.76
	Nettoergebnis		2'600		2'600		2'077.65
7300	Abfallwirtschaft	2'600	2'600	2'600	2'600	2'259.20	181.55
	Nettoergebnis		2'600		2'600		2'077.65
3631.00	Kantonsbeitrag Tierkörperents.	1'100		1'100		1'089.55	
3632.00	Beitrag Kadaversammelstelle	1'500		1'500		1'169.65	
4240.00	Gebühren Tierkörperbeseitigung		0		0		181.55
7301	Abfallwirtschaft [Gemeindebetrieb]	257'500	257'500	241'900	241'900	263'416.21	263'416.21
	Nettoergebnis						
3101.00	Betriebs-, Verbrauchsmaterial	3'200		3'200		14'474.52	
1	Kehrichtsäcke	0		0		13'999.72	
2	Gebührenmarken	2'600		2'600		0.00	
3	Grüngutvignetten	600		600		474.80	
3102.00	Drucksachen, Publikationen	1'200		1'000		975.00	
3130.00	Dienstleistungen Dritter	0		0		375.00	
3130.01	Kehricht/Sperrgut, Transport	60'000		57'300		60'993.49	
3130.02	Kehricht/Sperrgut, Verwertung	47'000		45'000		46'313.35	
3130.03	Grüngut, Transport	83'000		83'100		85'274.45	
3130.05	Glas Recycling	15'000		10'500		14'475.55	
3130.06	Metalle	3'300		3'300		2'616.85	
3130.07	Übrige Abfallarten	4'000		1'800		2'586.35	
1	Altöl	3'000		0		1'363.15	
2	Sonderabfälle	1'000		0		1'223.20	
3130.08	Altpapier/Karton	5'000		5'000		4'346.05	
3151.00	Unterhalt Apparate, Maschinen, Geräte, Fahrzeuge, Werkzeuge	5'000		0		240.00	
3181.00	Tatsächliche Forderungsverluste	0		0		72.85	
3300.31	Planmässige Abschreibungen Tiefbauten	1'800		1'700		1'753.60	
3612.00	Verwaltungsentschädigung an EG	11'800		11'000		11'000.00	
3612.03	Interne Verrech. Tech. Dienst	12'200		14'000		13'443.15	
3636.00	Beitrag an Jubla Papiersammlung	5'000		5'000		4'476.00	
4240.00	Verkauf von Kehrichtmarken		90'000		81'000		93'640.45
4240.01	Verkauf von Sperrgutmarken		600		600		626.55

Erfolgsrechnung

Gemeinde Niederwil
Buchungsperiode 2026

Einwohnergemeinde		Budget 2026		Budget 2025		Rechnung 2024	
		Aufwand	Ertrag	Aufwand	Ertrag	Aufwand	Ertrag
4240.02	Kehrichtgebühren Gewerbe, Handel, Industrie		52'000		50'300		54'504.15
4240.03	Grüngutgebühren		84'000		83'300		84'281.80
1	Grüngutvignetten		83'400		0		83'698.70
2	Bündelmarken Grüngut		600		0		583.10
4260.00	Rückerstattungen Glas		7'400		7'400		7'383.85
4260.01	Rückerstattungen Papier		4'000		4'300		5'894.95
4409.01	Verpflichtungsverzinsung		300		400		428.00
9011.00	Aufwandüberschuss		19'200		14'600		16'656.46
74	Verbauungen	10'900		3'700		3'560.40	
	Nettoergebnis		10'900		3'700		3'560.40
741	Gewässerverbauungen	10'900		3'700		3'560.40	
	Nettoergebnis		10'900		3'700		3'560.40
7410	Gewässerverbauungen	10'900		3'700		3'560.40	
	Nettoergebnis		10'900		3'700		3'560.40
3142.00	Unterhalt Wasserbau	7'000		2'000		1'836.50	
1	Allg. Unterhalt	5'000		2'000		1'836.50	
3	Rückhaltebecken Nesselbach	2'000		0		0.00	
3300.20	Planmässige Abschreibungen	3'900		1'700		1'723.90	
	Wasserbau						
1	aus Anlagebuchhaltung	1'700		1'700		0.00	
2	neue Abschr. Projekt. Hochwass	2'200		0		0.00	
76	Bekämpfung von Umweltverschmutzung	2'900		5'400		17'946.00	5'000.00
	Nettoergebnis		2'900		5'400		12'946.00
769	Übrige Bekämpfung von Umweltverschmutzung	2'900		5'400		17'946.00	5'000.00
	Nettoergebnis		2'900		5'400		12'946.00
7690	Übrige Bekämpfung von Umweltverschmutzung	2'900		5'400		17'946.00	5'000.00
	Nettoergebnis		2'900		5'400		12'946.00
3000.00	Sitzungsgeld Nachhaltigkeitskommission	0		2'000		2'070.00	
3101.00	Betriebs-, Verbrauchsmaterial	0		500		0.00	
3118.00	Software "EnerCoach"	300		300		324.30	
3130.00	Mitglied Energiestadt	1'600		1'600		1'600.00	
3132.00	Honorare externe Berater, Fachexperten, Ingenieure	0		0		13'296.30	
3170.00	Anlässe, Aktionen	1'000		1'000		655.40	
1	Clean-Up-Day	1'000		1'000		655.40	
4610.00	Entschädigungen vom Bund		0		0		4'000.00
4611.00	Entschädigungen vom Kanton		0		0		1'000.00
77	Übriger Umweltschutz	98'170	5'500	72'600	5'000	82'798.53	8'134.80
	Nettoergebnis		92'670		67'600		74'663.73
771	Friedhof und Bestattung	98'170	5'500	72'600	5'000	82'798.53	8'134.80
	Nettoergebnis		92'670		67'600		74'663.73
7710	Friedhof und Bestattung	98'170	5'500	72'600	5'000	82'798.53	8'134.80
	Nettoergebnis		92'670		67'600		74'663.73
3010.00	Löhne des Betriebspersonals	7'100		6'500		7'049.20	
3010.09	Erstattung Lohn Betriebspers.	0		0		595.85-	
3050.00	AG-Beiträge AHV, IV, EO, ALV, Verwaltungskosten	500		400		452.95	
3053.00	AG-Beiträge Unfallversicherung	70		0		7.55	
3054.00	AG-Beiträge an Familienausgleichskasse	100		100		101.30	
3101.00	Betriebs-, Verbrauchsmaterial	300		300		121.80	
3120.00	Ver- und Entsorgungskosten	2'500		2'500		2'240.25	
3130.01	Kremationen, Überführungen, Inschriften	20'000		17'500		20'056.15	
1	Kremationen	10'000		8'500		9'637.20	
2	Überführungen	5'000		5'000		4'855.90	
3	Inschriften	5'000		4'000		5'563.05	
3143.00	Unterhalt Tiefbauten	54'500		41'200		43'585.45	
1	Unterhalt Friedhofanlage	17'000		17'000		23'294.35	
2	Plattenwege richten	1'500		0		0.00	
3	Rotbuche u. Hainbuche schneide	3'200		0		0.00	
	Offerte Müller Gärten 14.6.25						
4	Erd- und Urnenbestattungen	6'000		5'000		5'826.30	
5	Baumschnitt	12'800		12'800		10'614.20	
6	Räumung Erdbestattungsgräber	6'700		0		0.00	
	Offerte Müller Gärten 4.7.25						
7	Räumung Urnengräber	6'500		0		0.00	
	Offerte Müller Gärten 4.7.25						
8	Ersatz Wasserzapfstelle	0		3'500		0.00	
9	Unterhalt Blumenwiese	800		2'900		0.00	
	Ansaat 2024						
14	Rückschnitt Hängerotbuche nach Bedarf, letzimal 2024	0		0		3'850.60	
3151.00	Unterhalt Maschinen, Geräte	300		300		121.00	
3158.00	Unterhalt immaterielle Anlagen	4'200		3'800		6'077.93	
1	Digitalisierung Friedhofplan	400		400		0.00	
2	Software Friedhofverwaltung	3'800		3'400		0.00	
3910.03	Int. Verrechnung Techn.Dienste	8'600		0		3'580.80	

Erfolgsrechnung

Gemeinde Niederwil
Buchungsperiode 2026

Einwohnergemeinde		Budget 2026		Budget 2025		Rechnung 2024	
		Aufwand	Ertrag	Aufwand	Ertrag	Aufwand	Ertrag
4240.00	Grabplatzgebühren		500		500		480.00
4260.00	Rückerstattungen Dritter		5'000		4'500		7'654.80
79	Raumordnung	13'200		13'200		8'155.12	2'940.95
	Nettoergebnis		13'200		13'200		5'214.17
790	Raumordnung	13'200		13'200		8'155.12	2'940.95
	Nettoergebnis		13'200		13'200		5'214.17
7900	Raumordnung	13'200		13'200		8'155.12	2'940.95
	Nettoergebnis		13'200		13'200		5'214.17
3132.00	Honorare externe Fachexperten	8'600		8'600		3'584.62	
1	Honorare Gestaltungspläne	0		0		42.00	
2	Zentrumsplanung	0		0		2'394.60	
6	Neugestaltung Dorfplatz	0		0		324.30	
7	allgemein	5'000		5'000		756.70	
8	geopro, Gebühren Portal	3'600		3'600		67.02	
3632.00	Beiträge an Regionalplanung	4'600		4'600		4'570.50	
4260.00	Rückerstattungen Dritter		0		0		2'940.95
8	VOLKSWIRTSCHAFT	3'437'450	3'515'450	3'590'000	3'666'700	4'792'526.79	4'880'499.38
	Nettoergebnis	78'000		76'700		87'972.59	
81	Landwirtschaft	37'700		34'600		28'133.20	
	Nettoergebnis		37'700		34'600		28'133.20
812	Strukturverbesserungen	34'300		31'500		24'787.90	
	Nettoergebnis		34'300		31'500		24'787.90
8120	Strukturverbesserungen	34'300		31'500		24'787.90	
	Nettoergebnis		34'300		31'500		24'787.90
3000.00	Landwirtschaftskommission	1'500		1'500		1'265.00	
3050.00	AG-Beiträge AHV, IV, EO, ALV, Verwaltungskosten	0		0		134.35	
3054.00	AG-Beiträge an Familienausgleichskasse	0		0		30.00	
3141.00	Unterhalt/Sanierung Flurwege	32'000		30'000		22'566.75	
1	Unterhalt	10'000		10'000		621.85	
2	Sanierung	22'000		20'000		21'944.90	
3910.03	Interne Verrechn. Tech. Dienst	800		0		791.80	
814	Produktionsverbesserungen Pflanzen	3'400		3'100		3'345.30	
	Nettoergebnis		3'400		3'100		3'345.30
8140	Produktionsverbesserungen Pflanzen	3'400		3'100		3'345.30	
	Nettoergebnis		3'400		3'100		3'345.30
3010.00	Löhne Ackerbaustellenleiter	300		300		216.75	
3050.00	AG-Beiträge AHV, IV, EO, ALV, Verwaltungskosten	0		0		47.85	
3054.00	AG-Beiträge an Familienausgleichskasse	0		0		10.70	
3170.00	Reisekosten und Spesen	0		0		10.00	
3637.00	Beiträge an private Haushalte Bienenhalterbeiträge	3'100		2'800		3'060.00	
84	Tourismus	200		200		200.00	
	Nettoergebnis		200		200		200.00
840	Tourismus	200		200		200.00	
	Nettoergebnis		200		200		200.00
8400	Tourismus	200		200		200.00	
	Nettoergebnis		200		200		200.00
3636.00	Beiträge an Aarg. Tourismus	200		200		200.00	
85	Industrie, Gewerbe, Handel	100		500			
	Nettoergebnis		100		500		
850	Industrie, Gewerbe, Handel	100		500			
	Nettoergebnis		100		500		
8500	Industrie, Gewerbe, Handel	100		500			
	Nettoergebnis		100		500		
3101.01	Auslagen RGA-Tischmesse	0		500		0.00	
3636.00	Beiträge an private Organisationen ohne Erwerbszweck	100		0		0.00	
1	Gewerbeverein Reusstal Passivmitgliedschaft ab 2025	100		0		0.00	
87	Brennstoffe und Energie	3'399'450	3'515'450	3'554'700	3'666'700	4'764'193.59	4'880'499.38
	Nettoergebnis	116'000		112'000		116'305.79	
871	Elektrizität	3'399'450	3'515'450	3'554'700	3'666'700	4'764'193.59	4'880'499.38
	Nettoergebnis	116'000		112'000		116'305.79	

Erfolgsrechnung

Gemeinde Niederwil
Buchungsperiode 2026

Einwohnergemeinde	Budget 2026		Budget 2025		Rechnung 2024	
	Aufwand	Ertrag	Aufwand	Ertrag	Aufwand	Ertrag
8710 Elektrizität		116'000		112'000		116'305.79
Nettoergebnis	116'000		112'000		116'305.79	
4120.00 Konzessionsgebühren		116'000		112'000		116'305.79
8711 Elektrizitätswerk - Elektrizitätsnetz [Gemeindebetrieb]	1'681'250	1'681'250	1'607'700	1'607'700	1'789'052.35	1'789'052.35
Nettoergebnis						
3010.00 Löhne des Betriebspersonals	11'000		10'000		10'515.80	
1 Zählerableserin	11'000		10'000		10'515.80	
3050.00 AG-Beiträge AHV, IV, EO, ALV, Verwaltungskosten	600		600		599.05	
3053.00 AG-Beiträge Unfallversicherung	20		20		15.10	
3054.00 AG-Beiträge an Familienausgleichskasse	150		150		142.80	
3101.00 Netznutzungsentgelt AEW	348'400		378'000		368'113.08	
3101.10 Swissgrid Systemdienstleistung	105'850		110'000		274'765.92	
3101.11 Swissgrid Kostendeckende Einspeisevergütung (KEV)	333'500		322'000		332'725.26	
3101.12 Wirkverluste eigenes Netz	92'300		95'000		167'245.00	
3111.00 Anschaffung Messapparate	20'000		20'000		18'227.50	
5 Anschaffungen über alles	20'000		20'000		0.00	
3130.00 Dienstleistungen Dritter	9'800		9'500		9'880.44	
3 Nachführungen EW-Kataster	3'000		3'000		4'629.99	
4 Datenpflege geoproisuisse	5'000		5'000		4'043.25	
5 Kontrollvertrag KV-50365	1'000		1'000		907.20	
7 Unterhaltsmanagement KIP	500		500		0.00	
11 SF6 Datenerhebungsgebühr	300		0		300.00	
3130.01 Mitglieder-, Verbandsbeiträge	4'000		4'000		3'932.75	
1 VAS	2'800		2'800		2'810.00	
2 SEV	300		300		250.00	
3 Energiepool Freiamt	900		900		872.75	
3132.00 Honorare AEW	123'000		128'000		134'113.90	
1 Dienstleistungsvertrag AEW	75'000		75'000		90'925.60	
6 Ableseorganisation	42'000		42'000		37'520.20	
9 Strom-Abschaltaufträge	3'500		1'500		3'490.50	
11 Aufwendungen Certrum	0		3'000		0.00	
12 Betrieb Smartmeter	2'500		6'500		2'177.60	
3134.00 Versicherungsprämien	800		700		600.45	
3143.00 Unterhalt Tiefbauten	85'000		64'500		5'888.30	
1 Unterhalt VK u. Trafostationen	15'000		64'500		5'888.30	
2 Unterhalt Werkleitungen	40'000		0		0.00	
3 Ersatz VK Althau	30'000		0		0.00	
3151.00 Unterhalt Apparate, Geräte	15'000		10'000		13'217.87	
1 Gerätemontagen	12'000		0		0.00	
2 Reparaturen / Zählerprüfungen	3'000		0		0.00	
3158.00 Unterhalt Software	3'800		3'800		4'624.00	
2 Hosting Anlagebuchhaltung	3'800		3'800		4'624.00	
3181.00 Tatsächliche Forderungsverluste	2'000		500		2'471.90	
3181.09 Eingang abgeschr. Forderungen	0		0		2'278.75-	
3192.00 Konzessionsgebühren an EG	116'000		112'000		116'210.80	
3199.01 Rundungsdifferenzen	0		0		149.85	
3300.31 Planmässige Abschreibungen Tiefbauten	222'400		229'000		201'051.75	
1 aus Anlagebuchhaltung	194'400		201'000		0.00	
2 neue Abschr. Wolfetsmatt	28'000		28'000		0.00	
3300.41 Planmässige Abschreibungen Hochbauten	2'400		2'400		2'382.05	
1 aus Anlagebuchhaltung	2'400		2'400		0.00	
3409.01 Vorschussverzinsung	4'500		8'500		5'536.00	
3612.00 Verwaltungsentschädigung an EG	7'600		7'600		7'600.00	
4240.00 Netznutzungsentgelt		1'078'300		1'030'000		1'022'282.85
4240.01 Konzessionsgebühren		116'000		112'000		116'210.80
4240.10 Swissgrid Systemdienstleistung + Stromreserve ab 2024		105'850		109'000		282'585.15
4240.11 Swissgrid Kostendeckende Einspeisevergütung (KEV)		333'500		322'000		334'107.20
4260.00 Rückerstattungen Dritter		5'000		5'000		6'133.15
4660.71 Planmässige Auflösung Anschlussgebühren		42'600		29'700		27'733.20
1 aus Anlagebuchhaltung		41'500		29'700		0.00
2 neue Anschlussgeb.		1'100		0		0.00
9010.00 Ertragsüberschuss Erfolgsrech.	173'130		91'430		111'321.53	

Erfolgsrechnung

Gemeinde Niederwil
Buchungsperiode 2026

Einwohnergemeinde		Budget 2026		Budget 2025		Rechnung 2024	
		Aufwand	Ertrag	Aufwand	Ertrag	Aufwand	Ertrag
8712	Elektrizitätswerk - Stromhandel und Übriges (ohne Netz)	1'718'200	1'718'200	1'947'000	1'947'000	2'975'141.24	2'975'141.24
	Nettoergebnis						
3010.00	Löhne des Betriebspersonals	2'700		2'500		2'628.95	
3101.00	Stromankauf	1'457'200		1'593'000		2'617'263.64	
3101.01	Rücklieferungen Photovoltaikanlagen	111'600		213'000		332'646.25	
3101.02	Auwand HKN/Freimäster Strom	6'000		6'000		0.00	
3130.00	Dienstleistungen Dritter	12'100		10'400		10'300.00	
3	Stromkennzeichnung	800		800		800.00	
8	Betriebsbeitrag iStrom AG	8'700		7'000		7'000.00	
9	Kundenportal AEW	2'600		2'600		2'500.00	
3144.00	Unterhalt Hochbauten	10'000		10'000		3'191.95	
1	Strassenbel./Unterhalt TS/VK	10'000		10'000		3'191.95	
3158.00	Unterhalt Software	2'000		1'000		1'981.70	
3181.00	Tatsächliche Forderungsverluste	500		500		4'238.35	
3181.09	Eingang abgeschr. Forderungen	0		0		509.60-	
3612.00	Verwaltungsentschädigung an EG	3'400		3'400		3'400.00	
4240.00	Stromverkauf		1'593'000		1'820'000		2'635'313.74
4240.01	Gebühren Wirkverluste		92'300		95'000		167'245.00
4409.01	Verpflichtungsverzinsung		5'100		4'200		5'291.00
4611.00	Entschädigungen vom Kanton		6'000		6'000		6'000.00
4612.00	Entschäd. Strassenbeleuchtung		21'800		21'800		21'840.00
9010.00	Ertragsüberschuss Erfolgsrech.	112'700		107'200		0.00	
9011.00	Aufwandüberschuss Erfolgsrech.		0		0		139'451.50
9	FINANZEN UND STEUERN	327'100	9'031'600	654'800	9'104'650	901'068.15	9'806'434.23
	Nettoergebnis	8'704'500		8'449'850		8'905'366.08	
91	Steuern	10'500	8'325'000	20'500	8'055'000	16'463.85	8'376'029.45
	Nettoergebnis	8'314'500		8'034'500		8'359'565.60	
910	Steuern	10'500	8'325'000	20'500	8'055'000	16'463.85	8'376'029.45
	Nettoergebnis	8'314'500		8'034'500		8'359'565.60	
9100	Allgemeine Gemeindesteuern	5'000	8'159'000	15'000	7'889'000	8'191.85	8'055'014.90
	Nettoergebnis	8'154'000		7'874'000		8'046'823.05	
3180.00	Wertberichtigungen auf Steuerforderungen	0		0		4'869.00	
3180.09	Wertberichtigung Forderungen Senkung Delkredere	0		0		47'180.00-	
3181.00	Steuerverluste nat. Personen	10'000		20'000		10'461.10	
3181.01	Steuerverluste jur. Personen	0		0		47'180.00	
3181.09	Eingang abgeschriebene Steuerforderungen	5'000-		5'000-		7'138.25-	
4000.00	Einkommenssteuern natürliche Personen, Rechnungsjahr		6'100'000		6'080'000		5'861'241.20
4000.10	Einkommenssteuern natürliche Personen, früherer Jahre		670'000		620'000		730'987.20
4000.30	Pauschale Steueranrechnung (Ertragsminderungskonto)		1'000-		1'000-		2'818.60-
4001.00	Vermögenssteuern natürliche Personen, Rechnungsjahr		570'000		510'000		546'587.80
4001.10	Vermögenssteuern natürliche Personen, früherer Jahre		80'000		60'000		68'167.95
4002.00	Quellensteuern		140'000		120'000		134'091.40
4010.00	Gewinn- und Kapitalsteuern juristische Personen		600'000		500'000		716'757.95
9101	Sondersteuern	5'500	166'000	5'500	166'000	8'272.00	321'014.55
	Nettoergebnis	160'500		160'500		312'742.55	
3180.00	Wertberichtigungen auf Forderungen Sondersteuern	0		0		2'562.00	
3181.00	Tatsächliche Forderungsverluste	0		0		360.00	
3601.00	Ertragsanteile an den Kanton Hundetaxen	5'500		5'500		5'350.00	
4000.20	Nachsteuern und Bussen		5'000		5'000		5'351.90
4022.00	Grundstückgewinnsteuern		120'000		120'000		269'512.50
4024.00	Erbschafts-/Schenkungssteuern		10'000		10'000		15'130.15
4033.00	Hundetaxen		31'000		31'000		31'020.00
93	Finanz- und Lastenausgleich	186'000	186'000	213'800	213'800	204'500.00	204'500.00
	Nettoergebnis						
930	Finanz- und Lastenausgleich	186'000	186'000	213'800	213'800	204'500.00	204'500.00
	Nettoergebnis						
9300	Finanz- und Lastenausgleich	186'000	186'000	213'800	213'800	204'500.00	204'500.00
	Nettoergebnis						
4621.50	Finanz- und Lastenausgleich nach neuem Recht		109'000		137'000		127'000.00
4621.60	Finanz- und Lastenausgleich "Feinjustierung neuer FLA"		77'000		76'800		77'500.00

Erfolgsrechnung

Gemeinde Niederwil
Buchungsperiode 2026

Einwohnergemeinde		Budget 2026		Budget 2025		Rechnung 2024	
		Aufwand	Ertrag	Aufwand	Ertrag	Aufwand	Ertrag
96	Vermögens- und Schuldenverwaltung Nettoergebnis	316'600	320'400	634'300	621'750	851'906.15	964'756.88
		3'800			12'550	112'850.73	
961	Zinsen Nettoergebnis	166'600	108'400	187'300	119'300	83'457.72	116'934.96
			58'200		68'000	33'477.24	
9610	Zinsen Nettoergebnis	166'600	108'400	187'300	119'300	83'457.72	116'934.96
			58'200		68'000	33'477.24	
3401.00	Verzinsung Finanzverbindlichkeiten	133'800		158'100		48'591.92	
1	Finanzierungsbedarf Budget 26	8'500		0		0.00	
2	Finanzierungsbedarf 2024 2.5 Mio zu 1.5%	0		37'500		0.00	
3	fehlender Finanzierungsbedarf 2025	4'500		3'800		0.00	
7	KVA Buchs 2'500'000 1.5% 23-27	37'500		37'500		37'500.00	
8	SUVA 1.22% 6.5 Mio. 11.24-27	79'300		79'300		11'091.92	
9	Gde Oberwil-Lieli 1 Mio 0,4%	4'000		0		0.00	
3409.00	Übrige Passivzinsen	300		300		302.40	
1	Schülerreisefonds	0		0		0.00	
2	Altersheimfonds	300		300		302.40	
3409.01	Verpflichtungsverzinsungen	19'500		16'400		20'819.00	
1	Wasserversorgung, 0.5%	6'400		5'000		8'859.00	
2	Abwasserbeseitigung, 0.5%	7'700		6'800		6'241.00	
3	Abfallbewirtschaftung, 0.5%	300		400		428.00	
4	Elektrizitätsver. Energie, 0.5%	5'100		4'200		5'291.00	
3499.00	Skonti, Vergütungszinsen	13'000		12'500		13'744.40	
1	Vorauszahlungszins	11'000		11'000		0.00	
2	Vergütungszinsen	2'000		1'500		0.00	
4400.00	Zinsen flüssige Mittel, KK Ortstbürgergemeinde		4'400		5'300		2'957.75
4401.00	Verzugszinsen auf Forderungen		15'000		18'000		14'052.10
4402.00	Zinsen kurzfristige Anlagen		0		3'000		9'934.36
4409.01	Vorschussverzinsungen		4'500		8'500		5'536.00
1	Elektrizitätsversorg. Netz		4'500		8'500		5'536.00
4409.03	Interne Verrechnung Zinsen		84'500		84'500		84'454.75
963	Liegenschaften des Finanzvermögens Nettoergebnis	150'000	212'000	447'000	502'450	768'448.43	847'821.92
		62'000		55'450		79'373.49	
9630	Liegenschaften Finanzvermögen Nettoergebnis	1'000	3'000	301'000	301'650	637'099.32	638'532.42
		2'000		650		1'433.10	
3000.00	Kommission Geere	1'000		1'000		450.00	
3132.00	Honorare Geere	0		300'000		93'031.97	
3132.01	Honorare Geere, Strasse	0		0		1'308.35	
3199.00	Passivierung Zahlung Planungskosten Geere	0		0		542'309.00	
4260.00	Rückerstattung Planungskosten Geere		0		0		542'309.00
4430.00	Pachtzinsen Liegenschaften FV		3'000		650		1'433.10
1	Miete Cubhaus FC Niederwil		2'400		0		0.00
2	Pachtland diverse		600		0		0.00
4439.00	Uebertrag Geere in Bilanz		0		301'000		94'790.32
9631	Postliegenschaft Nettoergebnis	149'000	209'000	146'000	200'800	131'349.11	209'289.50
		60'000		54'800		77'940.39	
3409.03	Interne Verrechnung Zinsen	84'500		84'500		84'454.75	
3430.40	Baulicher Unterhalt Gebäude	30'000		30'000		12'659.51	
1	Allgemeiner Unterhalt	30'000		30'000		0.00	
3439.40	Dienstleistungen Dritter	9'500		9'500		9'227.35	
3439.41	Beiträge an STWEG	25'000		22'000		25'007.50	
4430.00	Mietzinseinnahmen		209'000		200'800		209'289.50
97	Rückverteilungen Nettoergebnis	1'200	1'200	1'000	1'000	1'213.75	1'213.75
971	Rückverteilungen aus CO2-Abgabe Nettoergebnis	1'200	1'200	1'000	1'000	1'213.75	1'213.75
9710	Rückverteilungen aus CO2-Abgabe Nettoergebnis	1'200	1'200	1'000	1'000	1'213.75	1'213.75
4699.10	Rückverteilung CO2-Abgabe		1'200		1'000		1'213.75
99	Nicht aufgeteilte Posten Nettoergebnis	199'000	199'000	213'100	213'100	32'698.15	259'934.15
						227'236.00	
990	Nicht aufgeteilte Posten Nettoergebnis					32'698.15	32'698.15
9901	Technischer Dienst Nettoergebnis					32'698.15	32'698.15
3010.00	Löhne des Betriebspersonals	0		0		17'976.95	
3050.00	AG-Beiträge AHV, IV, EO, ALV, Verwaltungskosten	0		0		1'166.70	
3052.00	AG-Beiträge an Pensionskassen	0		0		1'727.60	

Erfolgsrechnung

Gemeinde Niederwil
Buchungsperiode 2026

Einwohnergemeinde	Budget 2026		Budget 2025		Rechnung 2024	
	Aufwand	Ertrag	Aufwand	Ertrag	Aufwand	Ertrag
3053.00 AG-Beiträge Unfallversicherung	0		0		98.65	
3054.00 AG-Beiträge an Familienausgleichskasse	0		0		260.65	
3055.00 AG-Beiträge an Krankentaggeldversicherungen	0		0		52.10	
3091.00 Personalwerbung	0		0		778.30	
3112.00 Anschaffung Arbeitskleidung	0		0		377.70	
3130.00 Dienstleistungen Dritter	0		0		2'772.00	
3160.00 Miete von Räumlichkeiten	0		0		1'800.00	
1 Miete Lagerraum und Kadaverkühlschrank	0		0		1'800.00	
3161.00 Miete und Benützungskosten Fahrzeuge und Geräte	0		0		3'287.50	
1 Miete Traktor und Motorsense	0		0		3'037.50	
2 Pauschale Kleinmaterial	0		0		250.00	
3170.00 Reisekosten und Spesen	0		0		2'400.00	
4612.03 Interne Verrechnung Bauamt, Spezialfinanzierungen		0		0		8'352.05
3 7301 Abfallbewirtschaftung		0		0		8'352.05
4910.03 Interne Verrechnung Bauamt, steuerfinanzierter Bereich		0		0		24'346.10
1 3290 Kultur		0		0		1'200.45
2 6150 Gemeindestrassen		0		0		21'076.75
4 1506 Feuerwehr		0		0		255.40
5 2170 Schulliegenschaften		0		0		1'021.70
6 8120 Strukturverbesserungen		0		0		791.80
999 Abschluss Nettoergebnis	199'000	199'000	213'100	213'100	227'236.00	227'236.00
9990 Abschluss Nettoergebnis	199'000	199'000	213'100	213'100	227'236.00	227'236.00
4895.00 Entnahme Aufwertungsreserve		199'000		213'100		227'236.00

Erfolgsrechnung

Gemeinde Niederwil
Buchungsperiode 2026

Einwohnergemeinde Artengliederung		Budget 2026		Budget 2025		Rechnung 2024	
		Aufwand	Ertrag	Aufwand	Ertrag	Aufwand	Ertrag
Einwohnergemeinde		16'176'800	16'176'800	16'206'600	16'206'600	18'118'874.53	18'118'874.53
3	Aufwand	15'890'970		16'007'970		17'986'955.02	
30	Personalaufwand	1'868'210		1'817'785		1'719'661.09	
31	Sach- und übriger Betriebsaufwand	5'705'700		5'837'800		7'618'311.66	
33	Abschreibungen Verwaltungsvermögen	1'317'300		1'297'200		1'191'310.20	
34	Finanzaufwand	320'100		341'800		220'342.83	
36	Transferaufwand	6'452'050		6'313'760		6'146'301.15	
38	Ausserordentlicher Aufwand	12'010		283'925		929'903.94	
39	Interne Verrechnungen	215'600		115'700		161'124.15	
4	Ertrag		16'118'550		16'135'650		17'962'766.57
40	Fiskalertrag		8'325'000		8'055'000		8'376'029.45
41	Regalien und Konzessionen		116'000		112'000		116'305.79
42	Entgelte		5'021'850		5'098'150		6'759'719.51
44	Finanzertrag		371'400		669'650		471'009.38
45	Entnahmen aus Fonds und Spezialfinanzierungen		5'000		4'500		2'799.10
46	Transferertrag		1'864'700		1'867'550		1'848'543.19
48	Ausserordentlicher Ertrag		199'000		213'100		227'236.00
49	Interne Verrechnungen		215'600		115'700		161'124.15
9	Abschlusskonten	285'830	58'250	198'630	70'950	131'919.51	156'107.96

Erfolgsrechnung

Gemeinde Niederwil
Buchungsperiode 2026

Einwohnergemeinde Artengliederung		Budget 2026		Budget 2025		Rechnung 2024	
		Aufwand	Ertrag	Aufwand	Ertrag	Aufwand	Ertrag
3	Aufwand	15'890'970		16'007'970		17'986'955.02	
30	Personalaufwand	1'868'210		1'817'785		1'719'661.09	
300	Behörden und Kommissionen	112'700		104'200		99'856.25	
3000	Löhne, Tag- und Sitzungsgelder an Behörden und Kommissionen	112'700		104'200		99'856.25	
301	Löhne des Verwaltungs- und Betriebspersonals	1'461'750		1'426'000		1'352'982.30	
3010	Löhne des Verwaltungs- und Betriebspersonals	1'461'750		1'426'000		1'352'982.30	
302	Löhne der Lehrkräfte	5'400		12'800		10'585.55	
3020	Löhne der Lehrkräfte	5'400		12'800		10'585.55	
303	Temporäre Arbeitskräfte	2'700		500			
3030	Temporäre Arbeitskräfte	2'700		500			
304	Zulagen	1'500		1'500		1'500.00	
3049	Übrige Zulagen	1'500		1'500		1'500.00	
305	Arbeitgeberbeiträge	197'480		190'180		185'096.95	
3050	AG-Beiträge AHV, IV, EO, ALV, Verwaltungskosten	86'640		81'100		82'196.75	
3052	AG-Beiträge an Pensionskassen	73'970		74'800		74'024.10	
3053	AG-Beiträge an Unfallversicherungen	12'660		11'710		6'644.35	
3054	AG-Beiträge an Familienausgleichskasse	19'880		18'340		18'573.20	
3055	AG-Beiträge an Krankentaggeldversicherungen	4'330		4'230		3'658.55	
309	Übriger Personalaufwand	86'680		82'605		69'640.04	
3090	Aus- und Weiterbildung des Personals	59'700		57'100		47'328.95	
3091	Personalwerbung	1'000		1'700		4'051.00	
3099	Übriger Personalaufwand	25'980		23'805		18'260.09	
31	Sach- und übriger Betriebsaufwand	5'705'700		5'837'800		7'618'311.66	
310	Material- und Warenaufwand	2'701'940		2'984'437		4'330'930.21	
3100	Büromaterial	21'000		21'800		20'455.61	
3101	Betriebs-, Verbrauchsmaterial	2'550'350		2'804'900		4'171'686.25	
3102	Drucksachen, Publikationen	27'900		27'100		25'569.85	
3103	Fachliteratur, Zeitschriften	14'400		14'500		11'783.35	
3104	Lehrmittel	86'290		114'137		100'434.55	
3106	Medizinisches Material	2'000		2'000		1'000.60	
311	Nicht aktivierbare Anlagen	240'300		157'415		309'712.12	
3110	Büromöbel und -geräte, Schulmobiliar	65'000		12'455		28'974.04	
3111	Maschinen, Geräte und Fahrzeuge	73'000		90'960		228'741.76	
3112	Kleider, Wäsche, Vorhänge	14'500		16'000		16'299.80	
3113	Hardware	48'100		30'000		28'011.88	
3118	Immateriellen Anlagen	36'100		7'300		581.80	
3119	Übrigen nicht aktivierbare Anlagen	3'600		700		7'102.84	
312	Ver- und Entsorgungskosten	355'800		329'120		255'510.15	
3120	Ver- und Entsorgungskosten	355'800		329'120		255'510.15	
313	Dienstleistungen und Honorare	1'049'190		1'278'660		1'109'874.15	
3130	Dienstleistungen Dritter	691'690		609'560		648'787.70	
3132	Honorare externe Berater, Gutachter, Fachexperten etc.	290'200		599'400		398'655.64	
3133	Informatik-Nutzungsaufwand	4'900		7'700		7'702.05	
3134	Versicherungsprämien	49'300		48'600		42'342.40	
3136	Honorare privatärztlicher Tätigkeit	12'100		12'300		11'565.71	
3137	Steuern und Abgaben	1'000		1'100		820.65	
314	Baulicher und betrieblicher Unterhalt	691'000		477'200		416'223.64	
3140	Unterhalt Grundstücken	20'000					
3141	Unterhalt Strassen / Verkehrswege	223'500		151'300		139'506.90	
3142	Unterhalt Wasserbau	7'000		2'000		1'836.50	
3143	Unterhalt Tiefbauten	255'000		209'200		156'201.85	
3144	Unterhalt Hochbauten	185'500		114'700		118'678.39	
315	Unterhalt Mobilien und immaterielle Anlagen	214'920		175'350		267'075.38	
3150	Unterhalt Büromöbel und -geräte, Schulmobiliar	2'000		2'000		4'767.20	
3151	Unterhalt Apparate, Maschinen, Geräte, Fahrzeuge, Werkzeuge	74'000		56'000		57'478.52	

Erfolgsrechnung

Gemeinde Niederwil
Buchungsperiode 2026

Einwohnergemeinde		Budget 2026		Budget 2025		Rechnung 2024	
Artengliederung		Aufwand	Ertrag	Aufwand	Ertrag	Aufwand	Ertrag
3153	Informatik-Unterhalt (Hard-ware)	31'600		15'300		79'139.90	
3158	Unterhalt immaterielle Anlagen	104'820		99'550		114'713.21	
3159	Unterhalt übrige mobile Anlagen	2'500		2'500		10'976.55	
316	Mieten, Leasing, Pachten, Benützungsgebühren	72'200		74'200		73'543.95	
3160	Miete und Pacht Liegenschaften	16'000		18'500		20'919.00	
3161	Mieten, Benützungskosten Anlagen	56'200		55'700		52'624.95	
317	Spesenentschädigungen	219'650		192'868		141'226.12	
3170	Reisekosten und Spesen	187'260		165'593		110'339.56	
3171	Exkursionen, Schulreisen und Lager	32'390		27'275		30'886.56	
318	Wertberichtigungen auf Forderungen	8'300		17'400		13'992.24	
3180	Wertberichtigungen auf Forderungen					39'749.00-	
3181	Tatsächliche Forderungsverluste	8'300		17'400		53'741.24	
319	Verschiedener Betriebsaufwand	152'400		151'150		700'223.70	
3192	Abgeltung von Rechten	147'400		148'300		154'926.30	
3199	Übriger Betriebsaufwand	5'000		2'850		545'297.40	
33	Abschreibungen Verwaltungsvermögen	1'317'300		1'297'200		1'191'310.20	
330	Abschreibungen Sachanlagen VV	1'317'300		1'288'800		1'182'854.15	
3300	Planmässige Abschreibungen Sachanlagen	1'317'300		1'288'800		1'182'854.15	
332	Abschreibungen Immaterielle Anlagen			8'400		8'456.05	
3320	Planmässige Abschreibungen immaterielle Anlagen			8'400		8'456.05	
34	Finanzaufwand	320'100		341'800		220'342.83	
340	Zinsaufwand	242'600		267'800		159'704.07	
3401	Verzinsung kurzfristige Finanzverbindlichkeiten	133'800		158'100		48'591.92	
3409	Übrige Passivzinsen	108'800		109'700		111'112.15	
343	Liegenschaftenaufwand Finanzvermögen	64'500		61'500		46'894.36	
3430	Baulicher Unterhalt Liegenschaften FV	30'000		30'000		12'659.51	
3439	Übriger Liegenschaftsaufwand FV	34'500		31'500		34'234.85	
349	Verschiedener Finanzaufwand	13'000		12'500		13'744.40	
3499	Übriger Finanzaufwand	13'000		12'500		13'744.40	
36	Transferaufwand	6'452'050		6'313'760		6'146'301.15	
360	Ertragsanteile an Dritte	27'000		29'300		26'104.85	
3601	Ertragsanteile an den Kanton	27'000		29'300		26'104.85	
361	Entschädigungen an Gemeinwesen	1'784'120		1'810'030		1'701'359.10	
3611	Entschädigungen an den Kanton	57'900		65'900		59'655.71	
3612	Entschädigungen an Gemeinden und Gemeindeverbände	1'644'820		1'628'730		1'525'183.39	
3614	Entschädigungen an öffentliche Unternehmungen	81'400		115'400		116'520.00	
363	Beiträge an Gemeinwesen und Dritte	4'405'230		4'239'830		4'184'282.85	
3631	Beiträge an den Kanton	3'072'000		3'010'600		2'904'235.00	
3632	Beiträge an Gemeinden und Gemeindeverbände	355'900		369'000		347'231.50	
3634	Beiträge an öffentliche Unternehmungen	170'300		153'100		167'197.00	
3635	Beiträge an private Unternehmungen	31'300		31'300		22'700.00	
3636	Beiträge an private Organisationen ohne Erwerbszweck	289'630		284'030		269'982.60	
3637	Beiträge an private Haushalte	486'100		391'800		472'936.75	
366	Abschreibungen Investitionsbeiträge	235'700		234'600		234'554.35	
3660	Planmässige Abschreibung Investitionsbeiträge	235'700		234'600		234'554.35	
38	Ausserordentlicher Aufwand	12'010		283'925		929'903.94	
389	Einlagen in das Eigenkapital	12'010		283'925		929'903.94	

Erfolgsrechnung

Gemeinde Niederwil
Buchungsperiode 2026

Einwohnergemeinde Artengliederung		Budget 2026		Budget 2025		Rechnung 2024	
		Aufwand	Ertrag	Aufwand	Ertrag	Aufwand	Ertrag
3893	Einlagen in Vorfinanzierungen des EK	12'010		283'925		929'903.94	
39	Interne Verrechnungen	215'600		115'700		161'124.15	
391	Interne Verrechnung von Dienstleistungen	145'600		45'700		91'124.15	
3910	Interne Verrechnung von Dienstleistungen	145'600		45'700		91'124.15	
392	Interne Verrechnung von Pacht, Mieten, Benützungskosten	70'000		70'000		70'000.00	
3920	Interne Verrechnung von Pacht, Mieten, Benützungskosten	70'000		70'000		70'000.00	
4	Ertrag		16'118'550		16'135'650		17'962'766.57
40	Fiskalertrag		8'325'000		8'055'000		8'376'029.45
400	Direkte Steuern natürliche Personen		7'564'000		7'394'000		7'343'608.85
4000	Einkommenssteuern natürliche Personen		6'774'000		6'704'000		6'594'761.70
4001	Vermögenssteuern natürliche Personen		650'000		570'000		614'755.75
4002	Quellensteuern natürliche Personen		140'000		120'000		134'091.40
401	Direkte Steuern juristische Personen		600'000		500'000		716'757.95
4010	Gewinn- und Kapitalsteuern juristische Personen		600'000		500'000		716'757.95
402	Übrige Direkte Steuern		130'000		130'000		284'642.65
4022	Vermögensgewinnsteuern		120'000		120'000		269'512.50
4024	Erbschafts- und Schenkungssteuern		10'000		10'000		15'130.15
403	Besitz- und Aufwandsteuern		31'000		31'000		31'020.00
4033	Hundetaxen		31'000		31'000		31'020.00
41	Regalien und Konzessionen		116'000		112'000		116'305.79
412	Konzessionen		116'000		112'000		116'305.79
4120	Konzessionen		116'000		112'000		116'305.79
42	Entgelte		5'021'850		5'098'150		6'759'719.51
420	Ersatzabgaben		80'000		80'000		82'251.75
4200	Ersatzabgaben		80'000		80'000		82'251.75
421	Gebühren für Amtshandlungen		172'500		128'500		142'393.22
4210	Gebühren für Amtshandlungen		172'500		128'500		142'393.22
423	Schul- und Kursgelder		5'900		5'800		2'485.85
4231	Kursgelder		5'900		5'800		2'485.85
424	Benützungsgebühren und Dienstleistungen		4'463'050		4'600'400		5'606'987.79
4240	Benützungsgebühren und Dienstleistungen		4'463'050		4'600'400		5'606'987.79
425	Erlös aus Verkäufen		132'100		110'900		102'432.25
4250	Verkäufe		132'100		110'900		102'432.25
426	Rückerstattungen		151'300		154'550		806'321.95
4260	Rückerstattungen Dritter		151'300		154'550		806'321.95
427	Bussen		17'000		18'000		16'846.70
4270	Bussen		17'000		18'000		16'846.70
44	Finanzertrag		371'400		669'650		471'009.38
440	Zinsertrag		127'900		135'700		137'753.96
4400	Zinsen flüssige Mittel		4'400		5'300		2'957.75
4401	Zinsen Forderungen und Kontokorrente		15'000		18'000		14'052.10
4402	Zinsen kurzfristige Finanzanlagen				3'000		9'934.36
4409	Übrige Zinsen von Finanzvermögen		108'500		109'400		110'809.75
443	Liegenschaftenertrag FV		212'000		502'450		305'512.92
4430	Pacht- und Mietzinse Liegenschaften FV		212'000		201'450		210'722.60
4439	Übriger Liegenschaftenertrag FV				301'000		94'790.32
447	Liegenschaftenertrag VV		31'500		31'500		27'742.50

Erfolgsrechnung

Gemeinde Niederwil
Buchungsperiode 2026

Einwohnergemeinde Artengliederung		Budget 2026		Budget 2025		Rechnung 2024	
		Aufwand	Ertrag	Aufwand	Ertrag	Aufwand	Ertrag
4472	Vergütung für Benützungen Liegenschaften VV		31'500		31'500		27'742.50
45	Entnahmen aus Fonds und Spezialfinanzierungen		5'000		4'500		2'799.10
450	Entnahmen aus Fonds und Spezialfinanzierungen im Fremdkapital		5'000		4'500		2'799.10
4501	Entnahmen aus Fonds des FK		5'000		4'500		2'799.10
46	Transferertrag		1'864'700		1'867'550		1'848'543.19
461	Entschädigungen von Gemeinwesen		1'466'900		1'464'550		1'462'643.39
4610	Entschädigungen vom Bund		280'000		240'000		269'512.93
4611	Entschädigungen vom Kanton		6'000		6'100		7'000.00
4612	Entschädigungen von Gemeinden und Gemeindeverbänden		1'180'900		1'218'450		1'186'130.46
462	Finanz- und Lastenausgleich		186'000		213'800		204'500.00
4621	Finanz- und Lastenausgleich vom Kanton		186'000		213'800		204'500.00
463	Beiträge von Gemeinwesen und Dritten		34'100		31'100		33'121.60
4631	Beiträge vom Kanton		34'100		31'100		33'121.60
466	Auflösung passivierte Investitionsbeiträge		176'500		157'100		147'064.45
4660	Planmässige Auflösung passivierter Investitionsbeiträge		176'500		157'100		147'064.45
469	Verschiedener Transferertrag		1'200		1'000		1'213.75
4699	Rückverteilungen		1'200		1'000		1'213.75
48	Ausserordentlicher Ertrag		199'000		213'100		227'236.00
489	Entnahmen aus dem Eigenkapital		199'000		213'100		227'236.00
4895	Entnahmen aus Aufwertungsreserve		199'000		213'100		227'236.00
49	Interne Verrechnungen		215'600		115'700		161'124.15
491	Interne Verrechnung von Dienstleistungen		145'600		45'700		91'124.15
4910	Interne Verrechnung von Dienstleistungen		145'600		45'700		91'124.15
492	Interne Verrechnung von Pacht, Mieten, Benützungskosten		70'000		70'000		70'000.00
4920	Interne Verrechnung von Pacht, Mieten, Benützungskosten		70'000		70'000		70'000.00
9	Abschlusskonten	285'830	58'250	198'630	70'950	131'919.51	156'107.96
900	Abschluss Erfolgsrechnung	285'830	58'250	198'630	70'950	131'919.51	156'107.96
9010	Abschluss Spezialfinanzierungen und Fonds im EK, Ertragsüb	285'830		198'630		131'919.51	
9011	Abschluss Spezialfinanzierungen und Fonds im EK, Aufwandüb		58'250		70'950		156'107.96

Investitionsrechnung

Gemeinde Niederwil
Buchungsperiode 2026

Einwohnergemeinde		Budget 2026		Budget 2025		Rechnung 2024	
		Ausgaben	Einnahmen	Ausgaben	Einnahmen	Ausgaben	Einnahmen
	Einwohnergemeinde	3'527'200	3'527'200	3'371'000	3'371'000	2'684'513.28	2'684'513.28
0	ALLGEMEINE VERWALTUNG	620'000	0 620'000	70'000	0 70'000	105'818.40	0.00 105'818.40
1	ÖFFENTLICHE ORDNUNG UND SICHERHEIT, VERTEIDIGUNG	0	0	0	40'000	122'081.10	0.00 122'081.10
2	BILDUNG	500'000	15'000 485'000	2'684'000	115'000 2'569'000	879'318.53	6'100.00 873'218.53
6	VERKEHR	240'000	0 240'000	166'000	0 166'000	257'342.15	0.00 257'342.15
7	UMWELTSCHUTZ UND RAUMORDNUNG	728'900	238'000 490'900	182'000	84'000 98'000	704'075.79	183'193.30 520'882.49
8	VOLKSWIRTSCHAFT	1'155'300	30'000 1'125'300	0 30'000	30'000	419'679.01	6'905.00 412'774.01
9	FINANZEN	283'000 2'961'200	3'244'200	269'000 2'833'000	3'102'000	196'198.30 2'292'116.68	2'488'314.98

Investitionsrechnung

Einwohnergemeinde		Budget 2026		Budget 2025		Rechnung 2024	
		Ausgaben	Einnahmen	Ausgaben	Einnahmen	Ausgaben	Einnahmen
0	ALLGEMEINE VERWALTUNG Nettoergebnis	620'000	620'000	70'000	70'000	105'818.40	105'818.40
02	Allgemeine Dienste Nettoergebnis	620'000	620'000	70'000	70'000	105'818.40	105'818.40
029	Verwaltungsliegenschaften Nettoergebnis	620'000	620'000	70'000	70'000	105'818.40	105'818.40
0290	Verwaltungsliegenschaften Nettoergebnis	620'000	620'000	70'000	70'000	105'818.40	105'818.40
5040.01	Neubau Gemeindehaus Studienauftrag GV-Beschluss vom 27.06.2024 Betrag CHF 145'000.00	0		70'000		105'818.40	
5040.02	Neubau Gemeindehaus mit Tiefgarage, Projektierung GV-Beschluss vom 24.06.2025 Betrag CHF 650'000.00	620'000		0		0.00	
1	ÖFFENTLICHE ORDNUNG UND SICHERHEIT, VERTEIDIGUNG Nettoergebnis				40'000	122'081.10	
				40'000			122'081.10
15	Feuerwehr Nettoergebnis				40'000	122'081.10	
				40'000			122'081.10
150	Feuerwehr Nettoergebnis				40'000	122'081.10	
				40'000			122'081.10
1500	Feuerwehr Nettoergebnis			40'000	40'000	122'081.10	122'081.10
5040.00	PV-Anlage Feuerwehrgebäude GV 29.11.2023; CHF 220'000 GV-Beschluss vom 29.11.2023 Betrag CHF 220'000.00	0		0		122'081.10	
6300.00	Beitrag Pronovo an PV-Anlage GV-Beschluss vom 29.11.2023 Betrag CHF 40'000.00		0		40'000		0.00
2	BILDUNG Nettoergebnis	500'000	15'000 485'000	2'684'000	115'000 2'569'000	879'318.53	6'100.00 873'218.53
21	Obligatorische Schule Nettoergebnis	500'000	15'000 485'000	2'684'000	115'000 2'569'000	879'318.53	6'100.00 873'218.53
217	Schulliegenschaften Nettoergebnis	500'000	15'000 485'000	2'684'000	115'000 2'569'000	879'318.53	6'100.00 873'218.53
2170	Schulliegenschaften Nettoergebnis	500'000	15'000 485'000	2'684'000	115'000 2'569'000	879'318.53	6'100.00 873'218.53
5040.07	Warmwasseraufbereitung BU-Beschluss vom 01.12.2021 Betrag CHF 125'000.00	0		0		0.00	
5040.12	San./Erw. Kiga Althau mit Unterkellerung GV-Beschluss vom 29.11.2023 Betrag CHF 3'090'000.00	0		2'090'000		869'874.48	
5040.13	Warmwasseraufbereitung Schulen GV 25.11.2024; CHF 524'000 GV-Beschluss vom 25.11.2024 Betrag CHF 524'000.00	250'000		524'000		9'444.05	
5040.14	Kiga Riedmatt/Umgeb.arbeiten 2. Etappe inkl. Abbruch GV-Beschluss vom 03.12.2025 Betrag CHF 250'000.00	250'000		0		0.00	
5060.01	Ersatz Bühnentrennwand MZH Budgetkredit 2025	0		70'000		0.00	
6300.00	Beitrag Pronovo Solaranl. Kiga		0		10'000		0.00
6310.03	Beitrag Swisslos-Sportfonds		15'000		85'000		0.00
6360.00	Beitrag FC Niederwil Garderobe		0		20'000		6'100.00
6	VERKEHR Nettoergebnis	240'000	240'000	166'000	166'000	257'342.15	257'342.15
61	Strassenverkehr Nettoergebnis	240'000	240'000	166'000	166'000	257'342.15	257'342.15
613	Kantonsstrassen Nettoergebnis	140'000	140'000	86'000	86'000	16'000.00	16'000.00
6130	Kantonsstrassen Nettoergebnis	140'000	140'000	86'000	86'000	16'000.00	16'000.00
5610.01	Baukredit Radweg zwischen Gnadenthalerkreisel & Fi-Gö GV-Beschluss vom 24.11.2014 Betrag CHF 214'500.00	0		5'000		0.00	
5610.03	Proj.Hauptstr., Anteil Strasse Kostenbeteiligung gem. Dekret GV-Beschluss vom 28.06.2018 Betrag CHF 268'000.00	22'500		61'000		11'000.00	
5610.04	Dekretsbeitrag Radweg Kreise- Reusspark	0		5'000		0.00	
5610.05	Sanierung Hägglingerstrasse GV-Beschluss vom 28.11.2022 Betrag CHF 760'000.00	100'000		15'000		5'000.00	
5610.06	Umbau Bushaltest. Gnadenthal K413 nach Beh.G. Projektierung BU-Beschluss vom 03.12.2025 Betrag CHF 17'500.00	17'500		0		0.00	

Investitionsrechnung

Gemeinde Niederwil
Buchungsperiode 2026

Einwohnergemeinde		Budget 2026		Budget 2025		Rechnung 2024	
		Ausgaben	Einnahmen	Ausgaben	Einnahmen	Ausgaben	Einnahmen
615	Gemeindestrassen Nettoergebnis	100'000	100'000	80'000	80'000	241'342.15	241'342.15
6150	Gemeindestrassen Nettoergebnis	100'000	100'000	80'000	80'000	241'342.15	241'342.15
5010.14	Sanierung Wolfetsmatt 1. Paket GV-Beschluss vom 23.06.2022 Betrag CHF 622'000.00	0		0		222'252.15	
5010.15	Plan. Erschliessung Hubelstr. Budgetkredit 2025 und 2026	50'000		50'000		0.00	
5010.16	Projektierung Paket 2 und 3 Verpfl.kredit folgt BU-Beschluss vom 29.11.2023 Betrag CHF 30'000.00	0		30'000		19'090.00	
5010.24	Sanierung Rosenweg, Gartenweg Anteil Str. ohne Beleuchtung GV-Beschluss vom 03.12.2025 Betrag CHF 155'000.00	50'000		0		0.00	
7	UMWELTSCHUTZ UND RAUMORDNUNG Nettoergebnis	728'900	238'000 490'900	182'000	84'000 98'000	704'075.79	183'193.30 520'882.49
71	Wasserversorgung Nettoergebnis	205'000	88'000 117'000	132'000	54'000 78'000	602'964.54	132'156.70 470'807.84
710	Wasserversorgung Nettoergebnis	205'000	88'000 117'000	132'000	54'000 78'000	602'964.54	132'156.70 470'807.84
7101	Wasserwerk (Gemeindebetrieb) Nettoergebnis	205'000	88'000 117'000	132'000	54'000 78'000	602'964.54	132'156.70 470'807.84
5030.07	Ringschluss Wasser Buchgrindel-Gnadenthal GV-Beschluss vom 29.11.2017 Betrag CHF 433'500.00	0		0		0.00	
5030.10	Proj. Hauptstr., Anteil Wasser GV-Beschluss vom 28.06.2018 Betrag CHF 30'000.00	15'000		0		0.00	
5030.13	Proj. Ausbau Wasser 2035 Budgetkredit	50'000		50'000		29'424.15	
5030.14	WL Bereich Wolfetsmatt 1. Paket GV-Beschluss vom 23.06.2022 Betrag CHF 329'000.00 GV-Beschluss vom 29.11.2023 Betrag CHF 250'000.00	0		0		308'401.62	
5030.15	WL Hägglingerstrasse GV-Beschluss vom 28.11.2022 Betrag CHF 91'000.00	10'000		0		340.10	
5030.16	Netzverbund Hochzone Wohlen GV-Beschluss vom 29.11.2023 Betrag CHF 592'000.00	0		0		264'798.67	
5030.24	Sanierung Rosenweg, Gartenweg Anteil Wasser (exkl. MWST) GV-Beschluss vom 03.12.2025 Betrag CHF 384'800.00	130'000		0		0.00	
5540.00	Dotationskapital Wasser 2035 GV-Beschluss vom 22.06.2021 Betrag CHF 410'000.00	0		82'000		0.00	
6320.00	Beitrag Fischbach-Göslikon Proj. Wasser 2035		18'000		18'000		10'626.95
6320.16	Beitrag Fischbach-Göslikon Netzverbund Wohlen		0		0		95'509.40
6370.01	Anschlussgebühren		70'000		36'000		26'020.35
72	Abwasserbeseitigung Nettoergebnis	468'900	150'000 318'900	30'000	30'000	15'465.70 35'570.90	51'036.60
720	Abwasserbeseitigung Nettoergebnis	468'900	150'000 318'900	30'000	30'000	15'465.70 35'570.90	51'036.60
7201	Abwasserbeseitigung (Gemeindebetrieb) Nettoergebnis	468'900	150'000 318'900	30'000	30'000	15'465.70 35'570.90	51'036.60
5030.02	Proj. Hauptstr., Anteil Abwass GV-Beschluss vom 28.06.2018 Betrag CHF 84'000.00	40'000		0		0.00	
5030.03	Abw. Gebiet Wolfetsmatte 1. Paket GV-Beschluss vom 23.06.2022 Betrag CHF 97'000.00	0		0		15'295.65	
5030.04	Abw. Hägglingerstrasse GV-Beschluss vom 28.11.2022 Betrag CHF 49'000.00	5'000		0		170.05	
5030.05	Erarbeitung GEP 2. Generation (exkl. MWST) GV-Beschluss vom 03.12.2025 Betrag CHF 592'000.00	420'900		0		0.00	
5030.24	Sanierung Rosenweg, Gartenweg Anteil Abwasser (exkl. MWST) GV-Beschluss vom 03.12.2025 Betrag CHF 9'300.00	3'000		0		0.00	
5620.02	GEP-Massn., Regenbecken Fi-Gö GV-Beschluss vom 21.06.2012 Betrag CHF 1'051'200.00 Kreditabrechnung 22.06.2021	0		0		0.00	
6370.00	Anschlussgebühren		150'000		30'000		51'036.60
74	Verbauungen Nettoergebnis	20'000	20'000			1'699.80	1'699.80

Investitionsrechnung

Gemeinde Niederwil
Buchungsperiode 2026

Einwohnergemeinde		Budget 2026		Budget 2025		Rechnung 2024	
		Ausgaben	Einnahmen	Ausgaben	Einnahmen	Ausgaben	Einnahmen
741	Gewässerverbauungen Nettoergebnis	20'000	20'000			1'699.80	1'699.80
7410	Gewässerverbauungen Nettoergebnis	20'000	20'000			1'699.80	1'699.80
5020.00	Hochwasserschutzmassnahmen Projektkredit GV-Beschluss vom 26.11.2009 Betrag CHF 75'000.00	0		0		1'699.80	
5020.01	Proj. Hauptstr., Anteil Bach GV-Beschluss vom 28.06.2018 Betrag CHF 66'000.00	20'000		0		0.00	
79	Raumordnung Nettoergebnis	35'000	35'000	50'000	50'000	83'945.75	83'945.75
790	Raumordnung Nettoergebnis	35'000	35'000	50'000	50'000	83'945.75	83'945.75
7900	Raumordnung Nettoergebnis	35'000	35'000	50'000	50'000	83'945.75	83'945.75
5290.03	Revision Nutzungsplanung GV-Beschluss vom 27.06.2023 Betrag CHF 265'000.00	35'000		50'000		83'945.75	
8	VOLKSWIRTSCHAFT Nettoergebnis	1'155'300	30'000 1'125'300		30'000	419'679.01	6'905.00 412'774.01
87	Brennstoffe und Energie Nettoergebnis	1'155'300	30'000 1'125'300		30'000	419'679.01	6'905.00 412'774.01
871	Elektrizität Nettoergebnis	1'155'300	30'000 1'125'300		30'000	419'679.01	6'905.00 412'774.01
8711	Elektrizitätswerk - Elektrizitätsnetz (Gemeindebetrieb) Nettoergebnis	1'155'300	30'000 1'125'300		30'000	419'679.01	6'905.00 412'774.01
5030.09	Werkleitungen Radweg Kreisel/Fi-Gö, GV 29.11.2017 GV-Beschluss vom 29.11.2017 Betrag CHF 596'000.00	0		0		1'064.45	
5030.14	Proj. Hauptstr., Anteil Strom GV-Beschluss vom 28.06.2018 Betrag CHF 10'000.00	5'000		0		0.00	
5030.20	Werkl. Gebiet Wolfetsmatt 1. Etappe inkl. Beleuchtung GV-Beschluss vom 23.06.2022 Betrag CHF 1'398'000.00	0		0		417'235.36	
5030.21	EW Sanierung Hägglingerstrasse GV-Beschluss vom 28.11.2022 Betrag CHF 380'000.00	56'000		0		1'379.20	
5030.23	Neubau TS Riedmattweg GV-Beschluss vom 24.06.2025 Betrag CHF 379'300.00	379'300		0		0.00	
5030.24	Sanierung Rosenweg, Gartenweg Anteil Strom (exkl. MWST) GV-Beschluss vom 03.12.2025 Betrag CHF 445'900.00	145'000		0		0.00	
5060.01	Beschaffung Smart Meter (ohne Wasseranbindung) GV-Beschluss vom 03.12.2025 Betrag CHF 570'000.00	570'000		0		0.00	
6370.01	Anschlussgebühren		30'000		30'000		6'905.00

Investitionsrechnung

Gemeinde Niederwil
Buchungsperiode 2026

Einwohnergemeinde		Budget 2026		Budget 2025		Rechnung 2024	
		Ausgaben	Einnahmen	Ausgaben	Einnahmen	Ausgaben	Einnahmen
9	FINANZEN	283'000	3'244'200	269'000	3'102'000	196'198.30	2'488'314.98
	Nettoergebnis	2'961'200		2'833'000		2'292'116.68	
99	Abschluss	283'000	3'244'200	269'000	3'102'000	196'198.30	2'488'314.98
	Nettoergebnis	2'961'200		2'833'000		2'292'116.68	
999	Abschluss	283'000	3'244'200	269'000	3'102'000	196'198.30	2'488'314.98
	Nettoergebnis	2'961'200		2'833'000		2'292'116.68	
9990	Abschluss	283'000	3'244'200	269'000	3'102'000	196'198.30	2'488'314.98
	Nettoergebnis	2'961'200		2'833'000		2'292'116.68	
5900.00	Passivierte Einnahmen Allgemeiner Haushalt	15'000		155'000		6'100.00	
5900.01	Passivierte Einnahmen Wasserwerk	88'000		54'000		132'156.70	
5900.02	Passivierte Einnahmen Abwasserbeseitigung	150'000		30'000		51'036.60	
5900.04	Passivierte Einnahmen Elektrizitätswerk	30'000		30'000		6'905.00	
6900.00	Aktivierte Ausgaben Allgemeiner Haushalt		1'415'000		2'970'000		1'450'205.73
6900.01	Aktivierte Ausgaben Wasserwerk		205'000		132'000		602'964.54
6900.02	Aktivierte Ausgaben Abwasserbeseitigung		468'900		0		15'465.70
6900.04	Aktivierte Ausgaben Elektrizitätswerk		1'155'300		0		419'679.01

Investitionsrechnung

Gemeinde Niederwil
Buchungsperiode 2026

Einwohnergemeinde Artengliederung		Budget 2026		Budget 2025		Rechnung 2024	
		Ausgaben	Einnahmen	Ausgaben	Einnahmen	Ausgaben	Einnahmen
Einwohnergemeinde		3'527'200	3'527'200	3'371'000	3'371'000	2'684'513.28	2'684'513.28
5	Investitionsausgaben	3'527'200		3'371'000		2'684'513.28	
50	Sachanlagen	3'069'200		2'884'000		2'388'369.23	
52	Immaterielle Anlagen	35'000		50'000		83'945.75	
55	Beteiligungen, Grundkapitalien			82'000			
56	Investitionsbeiträge	140'000		86'000		16'000.00	
59	Übertrag an Bilanz	283'000		269'000		196'198.30	
6	Investitionseinnahmen		3'527'200		3'371'000		2'684'513.28
63	Investitionsbeiträge		283'000		269'000		196'198.30
69	Übertrag an Bilanz		3'244'200		3'102'000		2'488'314.98

Investitionsrechnung

Gemeinde Niederwil
Buchungsperiode 2026

Einwohnergemeinde Artengliederung		Budget 2026		Budget 2025		Rechnung 2024	
		Ausgaben	Einnahmen	Ausgaben	Einnahmen	Ausgaben	Einnahmen
5	Investitionsausgaben	3'527'200		3'371'000		2'684'513.28	
50	Sachanlagen	3'069'200		2'884'000		2'388'369.23	
501	Strassen / Verkehrswege	100'000		80'000		241'342.15	
5010	Strassen / Verkehrswege	100'000		80'000		241'342.15	
502	Wasserbau	20'000				1'699.80	
5020	Wasserbau	20'000				1'699.80	
503	Tiefbauten	1'259'200		50'000		1'038'109.25	
5030	Tiefbauten	1'259'200		50'000		1'038'109.25	
504	Hochbauten	1'120'000		2'684'000		1'107'218.03	
5040	Hochbauten	1'120'000		2'684'000		1'107'218.03	
506	Mobilien	570'000		70'000			
5060	Mobilien	570'000		70'000			
52	Immaterielle Anlagen	35'000		50'000		83'945.75	
529	Übrige immaterielle Anlagen	35'000		50'000		83'945.75	
5290	Übrige immaterielle Anlagen	35'000		50'000		83'945.75	
55	Beteiligungen, Grundkapitalien			82'000			
554	Beteiligungen an öffentliche Unternehmungen			82'000			
5540	Beteiligungen an öffentlichen Unternehmungen			82'000			
56	Investitionsbeiträge	140'000		86'000		16'000.00	
561	Investitionsbeiträge an den Kanton	140'000		86'000		16'000.00	
5610	Investitionsbeiträge an den Kanton	140'000		86'000		16'000.00	
59	Übertrag an Bilanz	283'000		269'000		196'198.30	
590	Passivierungen	283'000		269'000		196'198.30	
5900	Passivierte Einnahmen	283'000		269'000		196'198.30	
6	Investitionseinnahmen		3'527'200		3'371'000		2'684'513.28
63	Investitionsbeiträge		283'000		269'000		196'198.30
630	Investitionsbeiträge vom Bund				50'000		
6300	Investitionsbeiträge vom Bund				50'000		
631	Investitionsbeiträge vom Kanton		15'000		85'000		
6310	Investitionsbeiträge vom Kanton		15'000		85'000		
632	Investitionsbeiträge von Gemeinden und Gemeindeverbände		18'000		18'000		106'136.35
6320	Investitionsbeiträge von Gemeinden und Gemeindeverbänden		18'000		18'000		106'136.35
636	Investitionsbeiträge von privaten Organisationen ohne Erwe				20'000		6'100.00
6360	Investitionsbeiträge von privaten Organisationen ohne Erwe				20'000		6'100.00
637	Investitionsbeiträge von privaten Haushalten		250'000		96'000		83'961.95
6370	Investitionsbeiträge von privaten Haushalten		250'000		96'000		83'961.95
69	Übertrag an Bilanz		3'244'200		3'102'000		2'488'314.98
690	Aktivierungen		3'244'200		3'102'000		2'488'314.98
6900	Aktivierte Ausgaben		3'244'200		3'102'000		2'488'314.98

Kreditkontrolle Einwohnergemeinde

Gemeinde Niederwil
Buchungsperiode 2026

Kreditkontrolle Budget 2026		Kredit- betrag	Zusatz- kredit	Kumulierte Ausgaben bis 31.12. 2025	Kumulierte Einnahmen bis 31.12. 2025	Budget 2026		Verfügbarer Restkredit
						Ausgaben	Einnahmen	
0	ALLGEMEINE VERWALTUNG							
0290.5040.01	Neubau Gemeindehaus Studienauftrag	145'000		157'500				0
	GV-Beschluss vom 27.06.2024 Betrag CHF 145'000.00							
0290.5040.02	Neubau Gemeindehaus mit Tiefgarage, Projektierung	650'000		30'000		620'000		0
	GV-Beschluss vom 24.06.2025 Betrag CHF 650'000.00							
2	BILDUNG							
2170.5040.11	Proj. Sanierung, Erweiterung Kindergarten Althau	120'000		140'000				0
	GV-Beschluss vom 28.11.2022 Betrag CHF 120'000.00							
2170.5040.12	San./Erw. Kiga Althau mit Unterkellerung	3'090'000		3'090'000				0
	GV-Beschluss vom 29.11.2023 Betrag CHF 3'090'000.00							
2170.5040.13	Warmwasseraufbereitung Schulen GV 25.11.2024; CHF 524'000	524'000		274'000		250'000		0
	GV-Beschluss vom 25.11.2024 Betrag CHF 524'000.00							
2170.5040.14	Kiga Riedmatt/Umgeb.arbeiten 2. Etappe inkl. Abbruch	250'000				250'000		0
	GV-Beschluss vom 03.12.2025 Betrag CHF 250'000.00							
6	VERKEHR							
6130.5610.01	Baukredit Radweg zwischen Gnadenthalerkreisel & Fi-Gö	214'500		14'500				200'000
	GV-Beschluss vom 24.11.2014 Betrag CHF 214'500.00							
6130.5610.03	Proj.Hauptstr., Anteil Strasse Kostenbeteiligung gem. Dekret	268'000		179'500		22'500		66'000
	GV-Beschluss vom 28.06.2018 Betrag CHF 268'000.00							
6130.5610.04	Dekretsbetrag Radweg KreiseReusspark	126'000		18'000				108'000
	Verfügung Kanton Betrag CHF 126'000.00							
6130.5610.05	Sanierung Hägglingerstrasse	760'000		60'000		100'000		600'000
	GV-Beschluss vom 28.11.2022 Betrag CHF 760'000.00							
6150.5010.14	Sanierung Wolfetsmatt 1. Paket	622'000		622'000				0
	GV-Beschluss vom 23.06.2022 Betrag CHF 622'000.00							
6150.5010.24	Sanierung Rosenweg, Gartenweg Anteil Str. ohne Beleuchtung	155'000				50'000		105'000
	GV-Beschluss vom 03.12.2025 Betrag CHF 155'000.00							
7	UMWELTSCHUTZ UND RAUMORDNUNG							
7101.5030.10	Proj. Hauptstr., Anteil Wasser	30'000		1'000		15'000		14'000
	GV-Beschluss vom 28.06.2018 Betrag CHF 30'000.00							
7101.5030.14	WL Bereich Wolfetsmatt 1. Paket	329'000	250'000	509'000				70'000
	GV-Beschluss vom 23.06.2022 Betrag CHF 329'000.00							
	GV-Beschluss vom 29.11.2023 Betrag CHF 250'000.00							
7101.5030.15	WL Hägglingerstrasse	91'000		6'000		10'000		75'000
	GV-Beschluss vom 28.11.2022 Betrag CHF 91'000.00							
7101.5030.16	Netzverbund Hochzone Wohlen	592'000		389'000				203'000
	GV-Beschluss vom 29.11.2023 Betrag CHF 592'000.00							
7101.5030.24	Sanierung Rosenweg, Gartenweg Anteil Wasser (exkl. MWST)	384'800				130'000		254'800
	GV-Beschluss vom 03.12.2025 Betrag CHF 384'800.00							
7101.5540.00	Dotationskapital Wasser 2035	410'000		164'000				246'000
	GV-Beschluss vom 22.06.2021 Betrag CHF 410'000.00							
7101.6320.16	Beitrag Fischbach-Göslikon Netzverbund Wohlen	213'120			159'120			54'000
	GV-Beschluss vom Betrag CHF 213'120.00							
7201.5030.02	Proj. Hauptstr., Anteil Abwass	84'000		4'000		40'000		40'000
	GV-Beschluss vom 28.06.2018 Betrag CHF 84'000.00							
7201.5030.03	Abw. Gebiet Wolfetsmatte 1. Paket	97'000		192'000				0
	GV-Beschluss vom 23.06.2022 Betrag CHF 97'000.00							
7201.5030.04	Abw. Hägglingerstrasse	49'000		17'000		5'000		27'000
	GV-Beschluss vom 28.11.2022 Betrag CHF 49'000.00							
7201.5030.05	Erarbeitung GEP 2. Generation (exkl. MWST)	592'000				420'900		171'100
	GV-Beschluss vom 03.12.2025 Betrag CHF 592'000.00							
7201.5030.24	Sanierung Rosenweg, Gartenweg Anteil Abwasser (exkl. MWST)	9'300				3'000		6'300
	GV-Beschluss vom 03.12.2025 Betrag CHF 9'300.00							
7201.6310.05	Investitionsbeiträge Kanton Erarbeitung GEP 2. Generation	81'400						81'400
	GV-Beschluss vom 03.12.2025 Betrag CHF 81'400.00							
7410.5020.00	Hochwasserschutzmassnahmen Projektierungskredit	75'000		110'000				0
	GV-Beschluss vom 26.11.2009 Betrag CHF 75'000.00							
7410.5020.01	Proj. Hauptstr., Anteil Bach	66'000		40'000		20'000		6'000
	GV-Beschluss vom 28.06.2018 Betrag CHF 66'000.00							
7900.5290.03	Revision Nutzungsplanung	265'000		159'000		35'000		71'000
	GV-Beschluss vom 27.06.2023 Betrag CHF 265'000.00							
8	VOLKSWIRTSCHAFT							
8711.5030.09	Werkleitungen Radweg Kreisel/Fi-Gö, GV 29.11.2017	596'000		5'000				591'000
	GV-Beschluss vom 29.11.2017 Betrag CHF 596'000.00							
8711.5030.14	Proj. Hauptstr., Anteil Strom	10'000				5'000		5'000
	GV-Beschluss vom 28.06.2018 Betrag CHF 10'000.00							
8711.5030.20	Werkl. Gebiet Wolfetsmatt 1. Etappe inkl. Beleuchtung	1'398'000		1'398'000				0
	GV-Beschluss vom 23.06.2022 Betrag CHF 1'398'000.00							
8711.5030.21	EW Sanierung Hägglingerstrasse	380'000		24'000		56'000		300'000
	GV-Beschluss vom 28.11.2022 Betrag CHF 380'000.00							
8711.5030.23	Neubau TS Riedmatt	379'300				379'300		0
	GV-Beschluss vom 24.06.2025 Betrag CHF 379'300.00							
8711.5030.24	Sanierung Rosenweg, Gartenweg Anteil Strom (exkl. MWST)	445'900				145'000		300'900
	GV-Beschluss vom 03.12.2025 Betrag CHF 445'900.00							
8711.5060.01	Beschaffung Smart Meter (ohne Wasseranbindung)	570'000				570'000		0
	GV-Beschluss vom 03.12.2025 Betrag CHF 570'000.00							
	Verpflichtungskredite der Erfolgsrechnung							
3420.3144.01	Sanierung Vereinslokal Casino GV 27.06.2024; CHF 30'000	30'000		30'000		30'000		0
	GV-Beschluss vom 27.06.2024 Betrag CHF 30'000.00							

Aufgaben- und Finanzplanung 2026 bis 2035

Budget 2026

Stand 15.09.2025

Die Zahlen des vorliegenden Finanzplans wurden aktualisiert. Als Grundlage wurden die Rechnungs- und Bilanzzahlen 2024 und die Budgetzahlen 2026 ergänzt. Die Investitionsplanung wurde während dem Budgetprozess 2026 im Gemeinderat behandelt und verabschiedet.

- Zinssatz für Neukredite 2026 1.50 %, langsam steigend auf 2.00%
- Zukünftige Wachstumsraten gemäss Mitteilung des Kantons Sommer 2025
- Bevölkerungswachstum gemäss Projekt Nutzungsplanung und unter Berücksichtigung der aktuellen Entwicklung
- Steuerfuss: nächste Anpassung auf 107 % im Jahr 2028 und auf 110 % im Jahr 2030
- Finanzausgleich gemäss Budgetzahlen 2026 angepasst
- Landverkauf Geere abgebildet gemäss Vorverträge, Buchgewinn im Jahr 2028
- Buchgewinn Areal Gemeindehaus im Jahr 2030 berücksichtigt
- Vorfinanzierung Gemeindehaus ab 2023 bis 2029; Entnahmen angepasst auf 86'000 ab 2030

Investitionsplan Aufgaben- und Finanzplanung

Funktion	Bezeichnung	Betrag	2025	2026	2027	2028	2029	2030	2031	2032	2033	2034	2035	ab 2036	jährliche Abschreibung
Projekte in Bau		5'535	2'598	162	312	307	222	0	0	0	0	0	0	0	185
0290	Neubau Gdehaus, Studienauftrag	158	52												5
2170	Proj. Sanierung / Erw. Kiga	143													4
2170	Kindergarten Althau; Sanierung/Erweiteru	3'090	2229												88
2170	Kiga; Beiträge FC/Swisslos/Pronovo, neu	-115	-100	-15											-3
6130	Betriebs- und Gestaltungskonz. Hauptstr.	268	21	22	22	22	22								7
6130	Hägglingerstrasse, Ausführung	760	13	100	200	200	200								19
6130	Dekretsbeitrag Radweg Kreisel Reusspar	116	13		49	49									3
6130	Radweg/ Kreisel-Fi-Gö, Rückzug Proj.	15	5												15
6150	Sanierung Wolfetsmatt	622	239												16
6150	Garten- Rosenweg Budgetkredite 2024+2	37	18												1
7410	Bachleitung Hauptstrasse, Projektierung	66	20	20	6										1
7410	Hochwasserschutzkonzept	110	38												2
7900	Revision Nutzungsplanung	265	50	35	35	36									27
Projekte beschlossen		650	30	620	0	0	0	0	0	0	0	0	0	0	19
0290	Neubau Gdehaus m. Tiefgarage, Projekti	650	30	620											19
Projekte geplant		20'520	267	818	3'505	2'835	4'204	2'502	1'501	1'570	700	630	630	1'348	470
0290	Neubau Gdehaus m. Tiefgarage, Proj./Au	7'520			2500	2500	2520								215
1500	TLF Feuerwehr, Ersatz (Anteil netto NW)	312						312							21
2170	Kiga Riedmatt / Umgebungsarbeiten 2. Et	250		250											7
2170	Warmwasseraufbereitung Schulanlagen	524	265	250											35
2170	Küchensanierung Mehrzweckhalle	250			250										7
2170	Sanierung, Unterhalt Schulanl. 1% AGV	2'700			50	300	300	300	300	300	300	300	300	250	0
5730	Asyl: Ersatzlösung Unterkunft Ukraine														0
6130	Betriebs- und Gestaltungskonz. Hauptstr.	2'000						650	650	700					50
6130	Göslikerstrasse, Sanierung	758												758	19
6130	Bushaltestelle Gnadenthal K413, Projekti	18		18											0
6130	Bushaltestelle Gnadenthal K413, Ausfüh	70			35	35									2
6150	Sanierung Rütistrasse, unterer Teil	200									200				5
6150	Sanierung Kapellenweg	720					720								18
6150	Gnadenthalstrasse (über Feld)	130										130			3
6150	Karrenwaldstrasse	130											130		3
6150	Hubelstrasse, Deckbelag	365			365										9
6150	Vorderdorfstrasse, Deckbelag	80												80	2
6150	Schänisweg, Deckbelag	60												60	2
6150	Bushaltestelle Nesselbach, Grobschätz	200						200							5
6150	Rosenweg, Gartenweg, Anteil Str. ohne B	155		50	105										4
6150	Sanierung Dorfplatz	500						200	200	100					13
6150	Emmetweg/Wendelinsmatt/Rütistr.	180					180								5
6150	im Emmet	175						175							4
6150	Erschl. Hubelstr./Zentrum, Str BK2025+2	53	2	50											1
7410	Bachleitung Hauptstrasse, Ausführung	800						265	265	270					16
7410	Hochwasserschutz, Projektierung	400		200	200										8
7410	Hochwasserschutz, Ausführung	1'284					484	400	400						26
7410	Hochwasserschutz; Beiträge AGV/Kant.	-514							-514						-10
9999	Platzhalter	1'200							200	200	200	200	200	200	0
Total Investitionsprojekte		26'705	2'895	1'600	3'817	3'142	4'426	2'502	1'501	1'570	700	630	630	1'348	674

Investitionsplan Aufgaben- und Finanzplanung

Funktion	Bezeichnung	Betrag	2025	2026	2027	2028	2029	2030	2031	2032	2033	2034	2035	ab 2036	jährliche Abschreibung
0290	Neubau Gdehaus, Studienauftrag	158	52												5
0290	Neubau Gdehaus m. Tiefgarage, Projekti	650	30	620											19
0290	Neubau Gdehaus m. Tiefgarage, Proj./Au	7'520			2500	2500	2520								215
1500	TLF Feuerwehr, Ersatz (Anteil netto NW)	312						312							21
2170	Proj. Sanierung / Erw. Kiga	143													4
2170	Kindergarten Althau; Sanierung/Erweiteru	3'090	2229												88
2170	Kiga Riedmatt / Umgebungsarbeiten 2. Et	250		250											7
2170	Kiga; Beiträge FC/Swisslos/Pronovo, neu	-115	-100	-15											-3
2170	Warmwasseraufbereitung Schulanlagen	524	265	250											35
2170	Küchensanierung Mehrzweckhalle	250			250										7
2170	Sanierung, Unterhalt Schulanl. 1% AGV	2'700			50	300	300	300	300	300	300	300	300	250	0
5730	Asyl: Ersatzlösung Unterkunft Ukraine														0
6130	Betriebs- und Gestaltungskonz. Hauptstr.	268	21	22	22	22	22								7
6130	Betriebs- und Gestaltungskonz. Hauptstr.	2'000						650	650	700					50
6130	Hägglingerstrasse, Ausführung	760	13	100	200	200	200								19
6130	Dekretsbeitrag Radweg Kreisel Reusspar	116	13		49	49									3
6130	Radweg/ Kreisel-Fi-Gö, Rückzug Proj.	15	5												15
6130	Göslikerstrasse, Sanierung	758												758	19
6130	Bushaltestelle Gnadenthal K413, Projekti	18		18											0
6130	Bushaltestelle Gnadenthal K413, Ausfüh	70			35	35									2
6150	Sanierung Rütistrasse, unterer Teil	200								200					5
6150	Sanierung Kapellenweg	720					720								18
6150	Gnadenthalstrasse (über Feld)	130										130			3
6150	Karrenwaldstrasse	130											130		3
6150	Hubelstrasse, Deckbelag	365			365										9
6150	Vorderdorfstrasse, Deckbelag	80												80	2
6150	Schänisweg, Deckbelag	60												60	2
6150	Bushaltestelle Nesselbach, Grobschätz	200						200							5
6150	Sanierung Wolfetsmatt	622	239												16
6150	Garten-, Rosenweg Budgetkredite 2024+2	37	18												1
6150	Rosenweg, Gartenweg, Anteil Str. ohne B	155		50	105										4
6150	Sanierung Dorfplatz	500						200	200	100					13
6150	Emmetweg/Wendelinsmatt/Rütistr.	180					180								5
6150	im Emmet	175						175							4
6150	Erschl. Hubelstr./Zentrum, Str BK2025+2	53	2	50											1
7410	Bachleitung Hauptstrasse, Projektierung	66	20	20	6										1
7410	Bachleitung Hauptstrasse, Ausführung	800						265	265	270					16
7410	Hochwasserschutzkonzept	110	38												2
7410	Hochwasserschutz, Projektierung	400		200	200										8
7410	Hochwasserschutz, Ausführung	1'284					484	400	400						26
7410	Hochwasserschutz; Beiträge AGV/Kant.	-514							-514						-10
7900	Revision Nutzungsplanung	265	50	35	35	36									27
9999	Platzhalter	1'200							200	200	200	200	200	200	0
Total Investitionsprojekte		26'705	2'895	1'600	3'817	3'142	4'426	2'502	1'501	1'570	700	630	630	1'348	674

Plan-Erfolgsrechnung

		Budget		IST									
		2025	2025	2026	2027	2028	2029	2030	2031	2032	2033	2034	2035
Einwohnerzahl		3'060	3'060	3'060	3'109	3'139	3'199	3'259	3'289	3'319	3'349	3'379	3'409
Steuerfuss		103%	103%	103%	103%	107%	107%	110%	110%	110%	110%	110%	110%
Betrieblicher Aufwand		10'537	10'621	10'821	11'034	11'147	11'372	11'738	11'853	11'815	11'982	12'067	12'149
30	Personalaufwand	1'802	1'832	1'851	1'920	1'938	1'957	1'976	1'995	2'015	2'035	2'054	2'074
31	Sach- und übriger Betriebsaufwand	2'355	2'355	2'420	2'467	2'489	2'611	2'634	2'656	2'678	2'701	2'723	2'746
33	Abschreibungen Verwaltungsvermögen inkl. 366	863	863	907	932	952	983	1'264	1'294	1'170	1'250	1'249	1'243
35	Einlagen in Fonds	0	0	0	0	0	0	0	0	0	0	0	0
36	Transferaufwand ohne 366	5'517	5'571	5'643	5'715	5'768	5'821	5'864	5'908	5'952	5'996	6'041	6'086
	davon Finanzausgleichsabgaben	0	0	0	0	0	0	0	0	0	0	0	0
Betrieblicher Ertrag		10'288	10'686	10'598	10'764	11'167	11'424	11'926	12'114	12'306	12'502	12'700	12'892
40	Fiskalertrag	8'055	8'453	8'325	8'451	8'844	9'088	9'578	9'755	9'935	10'118	10'304	10'484
4000/1	Einkommens- und Vermögenssteuern natürliche Pers.	7'269	7'400	7'419	7'686	8'064	8'298	8'778	8'945	9'115	9'288	9'464	9'644
31	Abschreibungen Steuerforderungen	15	15	5	30	30	30	30	30	30	30	30	30
4002	Quellensteuern	120	153	140	135	140	140	140	140	140	140	140	140
4010	Gewinn- und Kapitalsteuern juristische Pers.	500	579	600	480	490	500	510	520	530	540	550	550
40	Sondersteuern und übriger Fiskalertrag	166	321	166	150	150	150	150	150	150	150	150	150
41	Regalien und Konzessionen	112	112	116	116	116	116	116	116	116	116	116	116
42	Entgelte	479	479	540	540	540	540	540	540	540	540	540	540
43	Verschiedene Erträge	0	0	0	0	0	0	0	0	0	0	0	0
45	Entnahmen aus Fonds	5	5	5	5	5	5	5	5	5	5	5	5
46	Transferertrag	1'637	1'637	1'612	1'652	1'662	1'675	1'687	1'698	1'710	1'723	1'735	1'747
	davon Finanzausgleichsbeiträge	214	214	186	215	215	217	218	218	219	220	221	222
Ergebnis aus betrieblicher Tätigkeit		-249	65	-223	-270	20	52	188	261	491	520	633	743
34	Finanzaufwand	333	333	316	327	372	312	387	407	413	410	393	370
44	Finanzertrag	653	653	352	352	921	351	701	351	351	351	351	351
Ergebnis aus Finanzierung		320	320	36	25	549	39	314	-56	-62	-59	-42	-19
Operatives Ergebnis		71	385	-187	-245	569	91	502	205	429	461	591	724
38/48	Ausserordentliches Ergebnis	-71	-385	187	185	-557	-72	229	215	201	187	173	159
3899	davon Abtragung Bilanzfehlbetrag	0	0	0	0	0	0	0	0	0	0	0	0
Gesamtergebnis		0	0	0	-60	12	19	731	420	630	648	764	883
Mittelfristiges Haushaltsgleichgewicht 2026													
mit operativem Ergebnis gerechnet				2'225	146	224	359	338	438	482	551	592	658
mit Gesamtergebnis gerechnet				-29	140	224	362	490	639	669	731	765	824

Eigenkapital Aufgaben- und Finanzplanung 2025 - 2035

		2025	2026	2027	2028	2029	2030	2031	2032	2033	2034	2035
29500.01	Aufwertungsreserve übr. Anlagen Anfang Jahr	4'636	4'423	4'224	4'039	3'868	3'711	3'568	3'439	3'324	3'223	3'136
29500.02	Aufwertungsreserve Grundstücke Anfang Jahr	0	0	0	0	0	0	0	0	0	0	0
4895	Entnahme Aufwertungsreserve	-213	-199	-185	-171	-157	-143	-129	-115	-101	-87	-73
	Umbuchung Aufwertungsreserve	0	0	0	0	0	0	0	0	0	0	0
29500	Aufwertungsreserve Ende Jahr	4'423	4'224	4'039	3'868	3'711	3'568	3'439	3'324	3'223	3'136	3'063
299	Bilanzüberschuss/-fehlbetrag Anfang Jahr	25'149	25'149	25'149	25'089	25'101	25'120	25'851	26'271	26'901	27'549	28'313
3899	Abtragung Bilanzfehlbetrag (30%)	0	0	0	0	0	0	0	0	0	0	0
90	Gesamtergebnis	0	0	-60	12	19	731	420	630	648	764	883
	Umbuchung Aufwertungsreserve	0	0	0	0	0	0	0	0	0	0	0
299	Bilanzüberschuss/ -fehlbetrag Ende Jahr	25'149	25'149	25'089	25'101	25'120	25'851	26'271	26'901	27'549	28'313	29'196

Übersicht Aufgaben- und Finanzplanung 2025 - 2035

	2025	2026	2027	2028	2029	2030	2031	2032	2033	2034	2035
Einwohnerzahl	3'060	3'060	3'109	3'139	3'199	3'259	3'289	3'319	3'349	3'379	3'409
Steuerfuss	103%	103%	103%	107%	107%	110%	110%	110%	110%	110%	110%
	2025	2026	2027	2028	2029	2030	2031	2032	2033	2034	2035
Abschreibungen aus Anlagebuchhaltung	863	907	781	781	780	780	780	632	625	619	610
Abschreibungen aus Investitionsplan			151	171	203	484	514	538	625	630	633
Abschreibungen	863	907	932	952	983	1'264	1'294	1'170	1'250	1'249	1'243
	2025	2026	2027	2028	2029	2030	2031	2032	2033	2034	2035
Ergebnis aus betrieblicher Tätigkeit	65	-223	-270	20	52	188	261	491	520	633	743
Ergebnis aus Finanzierung	320	36	25	549	39	314	-56	-62	-59	-42	-19
Operatives Ergebnis	385	-187	-245	569	91	502	205	429	461	591	724
	2025	2026	2027	2028	2029	2030	2031	2032	2033	2034	2035
Ausserordentliches Ergebnis	-385	187	185	-557	-72	229	215	201	187	173	159
Abtragung Bilanzfehlbetrag (30 %)	0	0	0	0	0	0	0	0	0	0	0
Gesamtergebnis	0	0	-60	12	19	731	420	630	648	764	883
Mittelfristiges Haushaltsgleichgewicht 2026											
mit operativem Ergebnis gerechnet		2'225									
mit Gesamtergebnis gerechnet		-29									
	2025	2026	2027	2028	2029	2030	2031	2032	2033	2034	2035
Nettoinvestitionen	-2'895	-1'600	-3'817	-3'142	-4'426	-2'502	-1'501	-1'570	-700	-630	-630
Selbstfinanzierung	1'243	715	682	1'516	1'067	1'761	1'494	1'594	1'706	1'835	1'962
Finanzierungsergebnis (+ = Überschuss / - = Fehlbetrag)	-1'652	-885	-3'135	-1'626	-3'359	-741	-7	24	1'006	1'205	1'332
	2025	2026	2027	2028	2029	2030	2031	2032	2033	2034	2035
Mittelbedarf aus Finanzierungsergebnis	1'652	885	3'135	1'626	3'359	741	7	-24	-1'006	-1'205	-1'332
Rückzahlung Darlehen/Kredite	0	0	0	0	0	0	0	0	0	0	0
Veränderungen Anlagen Finanzvermögen	50	50	50	-4'974	0	0	0	0	0	0	0
Finanzierungsbedarf Spezialfinanzierungen	30	1'020	842	933	3'400	2'605	1'278	174	148	148	149
Mittelbedarf (+ = Bedarf / - = Überschuss)	1'732	1'955	4'027	-2'415	6'759	3'346	1'285	150	-858	-1'057	-1'183
Aufnahme Darlehen/Kredite	0	2'000	3'500	-2'400	7'000	3'500	1'500	0	-700	-1'000	-1'500
Bestand Darlehen/Kredite	9'000	11'000	14'500	12'100	19'100	22'600	24'100	24'100	23'400	22'400	20'900
	2025	2026	2027	2028	2029	2030	2031	2032	2033	2034	2035
Aufwertungsreserve übr. Anlagen Anfang Jahr	4'636	4'423	4'224	4'039	3'868	3'711	3'568	3'439	3'324	3'223	3'136
Aufwertungsreserve Grundstücke Anfang Jahr	0	0	0	0	0	0	0	0	0	0	0
Entnahme Aufwertungsreserve	-213	-199	-185	-171	-157	-143	-129	-115	-101	-87	-73
Umbuchung Aufwertungsreserve	0	0	0	0	0	0	0	0	0	0	0
Aufwertungsreserve Ende Jahr	4'423	4'224	4'039	3'868	3'711	3'568	3'439	3'324	3'223	3'136	3'063
	2025	2026	2027	2028	2029	2030	2031	2032	2033	2034	2035
Bilanzüberschuss / -fehlbetrag Anfang Jahr	25'149	25'149	25'149	25'089	25'101	25'120	25'851	26'271	26'901	27'549	28'313
Abtragung Bilanzfehlbetrag (30 %)	0	0	0	0	0	0	0	0	0	0	0
Gesamtergebnis	0	0	-60	12	19	731	420	630	648	764	883
Umbuchung Aufwertungsreserve	0	0	0	0	0	0	0	0	0	0	0
Bilanzüberschuss / -fehlbetrag Ende Jahr	25'149	25'149	25'089	25'101	25'120	25'851	26'271	26'901	27'549	28'313	29'196
	2025	2026	2027	2028	2029	2030	2031	2032	2033	2034	2035
Nettoschuld I (+ = Schuld / - = Vermögen)	1'667	2'547	5'677	7'298	10'652	11'388	11'390	11'361	10'350	9'140	7'803
Nettoschuld I je Einwohner (in CHF)	545	832	1'826	2'325	3'330	3'494	3'463	3'423	3'090	2'705	2'289

Schuldenübersicht 2025 - 2035

Bestehende Kredite/Darlehen	Betrag	Zinssatz	2025	2026	2027	2028	2029	2030	2031	2032	2033	2034	2035
Anfangsbestand	9'000		9'000										
Neuaufnahme Kredite/Darlehen													
Kapitalbedarf gemäss Planung	2'000	1.50%		2'000									
Kapitalbedarf gemäss Planung	3'500	1.75%			3'500								
Kapitalbedarf gemäss Planung	-2'400	1.75%				-2'400							
Kapitalbedarf gemäss Planung	7'000	2.00%					7'000						
Kapitalbedarf gemäss Planung	3'500	2.00%						3'500					
Kapitalbedarf gemäss Planung	1'500	2.00%							1'500				
Kapitalbedarf gemäss Planung	-700	2.00%									-700		
Kapitalbedarf gemäss Planung	-1'000	2.00%										-1'000	
Kapitalbedarf gemäss Planung	-1'500	2.00%											-1'500
Rückzahlung Kredite/Darlehen													
Bestand Kredite/Darlehen			9'000	11'000	14'500	12'100	19'100	22'600	24'100	24'100	23'400	22'400	20'900

Kennzahlen Aufgaben- und Finanzplanung 2025 - 2035

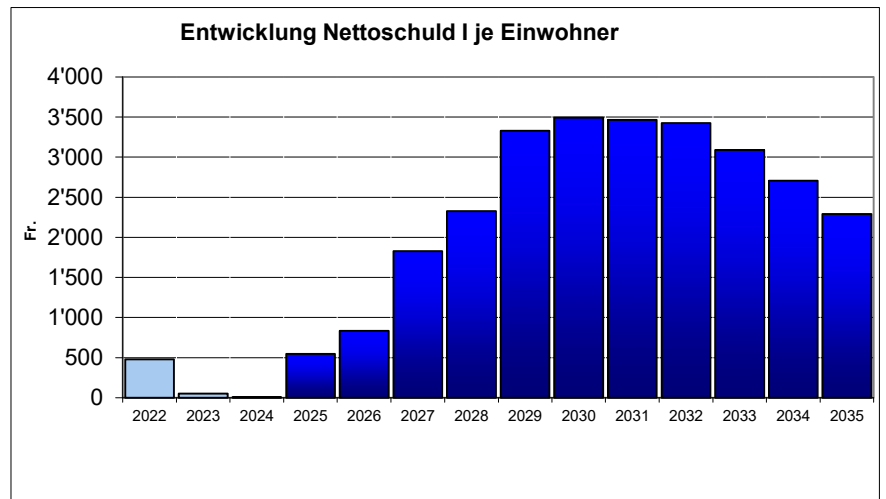
	2025	2026	2027	2028	2029	2030	2031	2032	2033	2034	2035
Nettoschuld I	1'667	2'547	5'677	7'298	10'652	11'388	11'390	11'361	10'350	9'140	7'803
Einwohner	3'060	3'060	3'109	3'139	3'199	3'259	3'289	3'319	3'349	3'379	3'409
Nettoschuld I je Einwohner (in CHF)	545	832	1'826	2'325	3'330	3'494	3'463	3'423	3'090	2'705	2'289

	2025	2026	2027	2028	2029	2030	2031	2032	2033	2034	2035
Selbstfinanzierung	1'243	715	682	1'516	1'067	1'761	1'494	1'594	1'706	1'835	1'962
Nettoinvestitionen	2'895	1'600	3'817	3'142	4'426	2'502	1'501	1'570	700	630	630
Selbstfinanzierungsgrad	43%	45%	18%	48%	24%	70%	100%	102%	244%	291%	311%

Grafiken

1. Nettoschuld I je Einwohner

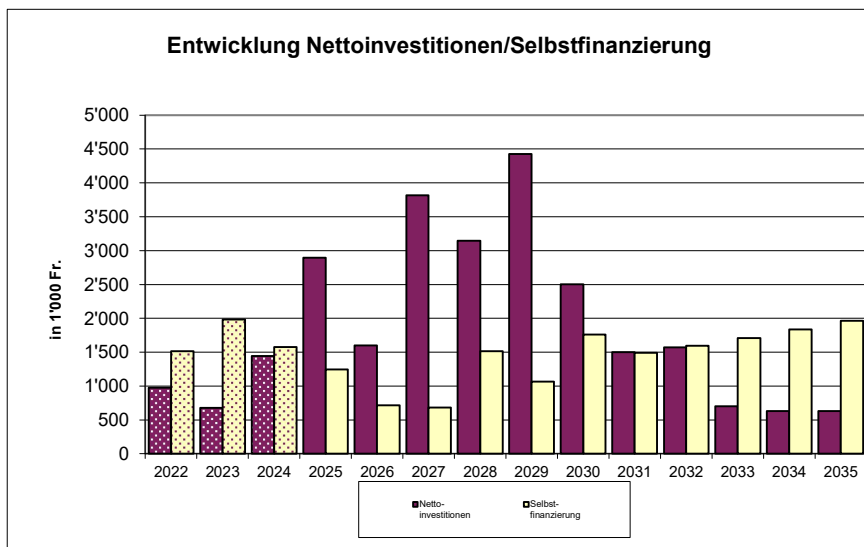
Jahr	Nettoschuld I
2022	479
2023	51
2024	6
2025	545
2026	832
2027	1'826
2028	2'325
2029	3'330
2030	3'494
2031	3'463
2032	3'423
2033	3'090
2034	2'705
2035	2'289



Grafiken

2. Nettoinvestitionen / Selbstfinanzierung (Selbstfinanzierungsgrad)

Jahr	Netto- investitionen	Selbst- finanzierung	in %
2022	976	1'513	155
2023	680	1'984	292
2024	1'444	1'577	109
2025	2'895	1'243	43
2026	1'600	715	45
2027	3'817	682	18
2028	3'142	1'516	48
2029	4'426	1'067	24
2030	2'502	1'761	70
2031	1'501	1'494	100
2032	1'570	1'594	102
2033	700	1'706	244
2034	630	1'835	291
2035	630	1'962	311



Finanzplan Spezialfinanzierung

Wasser

		Planjahre										
Datum: 9. September 2025		Prognose 2025	2026	2027	2028	2029	2030	2031	2032	2033	2034	2035
Erfolgsrechnung												
Betrieblicher Aufwand		417'729	510'109	514'593	516'814	520'409	538'334	599'281	619'202	626'332	625'857	633'004
30 Personalaufwand		2'850	2'950	2'950	2'950	2'950	2'950	2'950	2'950	2'950	2'950	2'950
31 Sach- und übriger Betriebsaufwand		132'200	134'000	134'670	135'343	136'020	136'700	137'384	138'071	138'761	139'455	140'152
33 Abschreibungen Verwaltungsvermögen		105'779	171'359	174'164	174'697	176'597	192'817	252'051	270'251	275'651	273'437	278'837
366 <i>Abschreibung Investitionsbeiträge</i>		0	0	0	0	0	0	0	0	0	0	0
35 Einlagen in Fonds und Spezialfinanzierungen		0	0	0	0	0	0	0	0	0	0	0
36 Transferaufwand		176'900	201'800	202'809	203'823	204'842	205'866	206'896	207'930	208'970	210'015	211'065
37 Durchlaufende Beiträge		0	0	0	0	0	0	0	0	0	0	0
Betrieblicher Ertrag		469'885	474'385	479'285	488'785	500'285	503'685	507'185	510'685	514'185	517'685	511'884
41 Regalien und Konzessionen		0	0	0	0	0	0	0	0	0	0	0
42 Entgelte		387'000	387'000	388'400	389'900	391'400	392'800	394'300	395'800	397'300	398'800	400'300
43 Verschiedene Erträge		0	0	0	0	0	0	0	0	0	0	0
45 Entnahmen aus Fonds und Spezialfinanzierungen		0	0	0	0	0	0	0	0	0	0	0
46 Transferertrag		82'885	87'385	90'885	98'885	108'885	110'885	112'885	114'885	116'885	118'885	111'584
466 <i>Auflösung Anschlussgebühren</i>		37'285	38'785	42'285	50'285	60'285	62'285	64'285	66'285	68'285	70'285	62'984
47 Durchlaufende Beiträge		0	0	0	0	0	0	0	0	0	0	0
Ergebnis aus betrieblicher Tätigkeit		52'156	-35'724	-35'308	-28'029	-20'124	-34'649	-92'096	-108'517	-112'147	-108'172	-121'120
34 Finanzaufwand		0	0	0	0	0	5'956	14'798	16'843	17'600	18'362	19'129
44 Finanzertrag		6'900	5'979	5'818	4'201	4'284	0	0	0	0	0	0
Ergebnis aus Finanzierung		6'900	5'979	5'818	4'201	4'284	-5'956	-14'798	-16'843	-17'600	-18'362	-19'129
Operatives Ergebnis		59'056	-29'745	-29'490	-23'828	-15'841	-40'604	-106'893	-125'360	-129'747	-126'534	-140'249
38 Ausserordentlicher Aufwand		0	0	0	0	0	0	0	0	0	0	0
389 <i>Abtragung Vorschuss/ Einlagen in das Eigenkapital</i>		0	0	0	0	0	0	0	0	0	0	0
48 Ausserordentlicher Ertrag		0	0	0	0	0	0	0	0	0	0	0
489 <i>Entnahmen aus dem Eigenkapital</i>		0	0	0	0	0	0	0	0	0	0	0
Ausserordentliches Ergebnis		0	0	0	0	0	0	0	0	0	0	0
Gesamtergebnis Erfolgsrechnung		59'056	-29'745	-29'490	-23'828	-15'841	-40'604	-106'893	-125'360	-129'747	-126'534	-140'249
(+ = Ertragsüberschuss / - = Aufwandüberschuss)												
Investitionsausgaben (Netto, incl. erhaltene Beiträge)		345'842	205'000	585'800	284'000	2'188'350	1'898'350	530'000	270'000	270'000	270'000	270'000
Anschlussgebühren		30'000	70'000	160'000	200'000	40'000	40'000	40'000	40'000	40'000	40'000	40'000
Ergebnis Investitionsrechnung		-315'842	-135'000	-425'800	-84'000	-2'148'350	-1'858'350	-490'000	-230'000	-230'000	-230'000	-230'000
Selbstfinanzierung		127'550	102'829	102'389	100'584	100'471	89'928	80'873	78'606	77'619	76'618	75'604
Finanzierungsergebnis		-188'292	-32'171	-323'411	16'584	-2'047'879	-1'768'422	-409'127	-151'394	-152'381	-153'382	-154'396
(+ = Finanzierungsüberschuss / - = Finanzierungsfehlbetrag)												
Nettoschuld (+) / Nettovermögen (-) per 01.01.		-1'384'026	-1'195'734	-1'163'563	-840'152	-856'736	1'191'142	2'959'565	3'368'692	3'520'086	3'672'467	3'825'849
Nettoschuld (+) / Nettovermögen (-) per 31.12.		-1'195'734	-1'163'563	-840'152	-856'736	1'191'142	2'959'565	3'368'692	3'520'086	3'672'467	3'825'849	3'980'245
Verpflichtung (+) / Vorschuss (-) per 01.01.		4'547'367	4'606'423	4'576'678	4'547'187	4'523'360	4'507'519	4'466'914	4'360'021	4'234'661	4'104'913	3'978'379
Gesamtergebnis Erfolgsrechnung + Abtragung Vorschuss		59'056	-29'745	-29'490	-23'828	-15'841	-40'604	-106'893	-125'360	-129'747	-126'534	-140'249
Verpflichtung (+) / Vorschuss (-) per 31.12.		4'606'423	4'576'678	4'547'187	4'523'360	4'507'519	4'466'914	4'360'021	4'234'661	4'104'913	3'978'379	3'838'130

Finanzplan Spezialfinanzierung

Abwasser

		Planjahre										
Datum: 9. September 2025		Prognose 2025	2026	2027	2028	2029	2030	2031	2032	2033	2034	2035
Erfolgsrechnung												
Betrieblicher Aufwand		634'100	643'940	645'927	649'790	689'636	692'632	700'660	724'817	759'764	760'022	761'990
30	Personalaufwand	0	0	0	0	0	0	0	0	0	0	0
31	Sach- und übriger Betriebsaufwand	48'400	65'300	65'627	65'955	66'284	66'616	66'949	67'284	67'620	67'958	68'298
33	Abschreibungen Verwaltungsvermögen	95'200	99'040	99'040	100'906	138'745	139'725	145'725	167'845	200'745	205'745	210'745
366	Abschreibung Investitionsbeiträge	146'400	147'500	147'500	147'500	147'500	147'500	147'500	147'500	147'500	140'700	135'600
35	Einlagen in Fonds und Spezialfinanzierungen	0	0	0	0	0	0	0	0	0	0	0
36	Transferaufwand	490'500	479'600	481'261	482'929	484'606	486'292	487'986	489'688	491'399	486'319	482'947
37	Durchlaufende Beiträge	0	0	0	0	0	0	0	0	0	0	0
Betrieblicher Ertrag		615'000	630'200	640'215	652'493	656'533	660'586	681'651	685'730	689'821	693'926	673'943
41	Regalien und Konzessionen	0	0	0	0	0	0	0	0	0	0	0
42	Entgelte	522'200	533'000	535'515	538'043	540'583	543'136	545'701	548'280	550'871	553'476	556'093
43	Verschiedene Erträge	0	0	0	0	0	0	0	0	0	0	0
45	Entnahmen aus Fonds und Spezialfinanzierungen	0	0	0	0	0	0	0	0	0	0	0
46	Transferertrag	92'800	97'200	104'700	114'450	115'950	117'450	135'950	137'450	138'950	140'450	117'850
466	Auflösung Anschlussgebühren	92'800	97'200	104'700	114'450	115'950	117'450	135'950	137'450	138'950	140'450	117'850
47	Durchlaufende Beiträge	0	0	0	0	0	0	0	0	0	0	0
Ergebnis aus betrieblicher Tätigkeit		-19'100	-13'740	-5'712	2'703	-33'103	-32'047	-19'008	-39'087	-69'943	-66'096	-88'047
34	Finanzaufwand	0	0	0	0	0	0	0	936	1'481	1'892	2'302
44	Finanzertrag	7'200	7'744	6'866	7'840	8'659	8'463	3'844	0	0	0	0
Ergebnis aus Finanzierung		7'200	7'744	6'866	7'840	8'659	8'463	3'844	-936	-1'481	-1'892	-2'302
Operatives Ergebnis		-11'900	-5'996	1'154	10'543	-24'444	-23'584	-15'164	-40'022	-71'424	-67'988	-90'348
38	Ausserordentlicher Aufwand	0	0	0	0	0	0	0	0	0	0	0
389	Abtragung Vorschuss/ Einlagen in das Eigenkapital	0	0	0	0	0	0	0	0	0	0	0
48	Ausserordentlicher Ertrag	0	0	0	0	0	0	0	0	0	0	0
489	Entnahmen aus dem Eigenkapital	0	0	0	0	0	0	0	0	0	0	0
Ausserordentliches Ergebnis		0	0	0	0	0	0	0	0	0	0	0
Gesamtergebnis Erfolgsrechnung		-11'900	-5'996	1'154	10'543	-24'444	-23'584	-15'164	-40'022	-71'424	-67'988	-90'348
(+ = Ertragsüberschuss / - = Aufwandüberschuss)												
Investitionsausgaben (Netto, incl. erhaltene Beiträge)		122'144	468'900	143'200	10'800	215'000	1'440'000	1'128'000	277'000	250'000	250'000	250'000
Anschlussgebühren		88'000	150'000	195'000	30'000	30'000	370'000	30'000	30'000	30'000	30'000	30'000
Ergebnis Investitionsrechnung		-34'144	-318'900	51'800	19'200	-185'000	-1'070'000	-1'098'000	-247'000	-220'000	-220'000	-220'000
Selbstfinanzierung		136'900	143'344	142'994	144'499	145'851	146'191	142'110	137'872	137'871	138'007	138'146
Finanzierungsergebnis		102'756	-175'556	194'794	163'699	-39'149	-923'809	-955'890	-109'128	-82'129	-81'993	-81'854
(+ = Finanzierungsüberschuss / - = Finanzierungsfehlbetrag)												
Nettoschuld (+) / Nettovermögen (-) per 01.01.		-1'446'040	-1'548'796	-1'373'240	-1'568'035	-1'731'733	-1'692'584	-768'775	187'115	296'242	378'372	460'365
Nettoschuld (+) / Nettovermögen (-) per 31.12.		-1'548'796	-1'373'240	-1'568'035	-1'731'733	-1'692'584	-768'775	187'115	296'242	378'372	460'365	542'219
Verpflichtung (+) / Vorschuss (-) per 01.01.		7'603'544	7'591'644	7'585'648	7'586'802	7'597'345	7'572'901	7'549'317	7'534'152	7'494'130	7'422'706	7'354'718
Gesamtergebnis Erfolgsrechnung + Abtragung Vorschuss		-11'900	-5'996	1'154	10'543	-24'444	-23'584	-15'164	-40'022	-71'424	-67'988	-90'348
Verpflichtung (+) / Vorschuss (-) per 31.12.		7'591'644	7'585'648	7'586'802	7'597'345	7'572'901	7'549'317	7'534'152	7'494'130	7'422'706	7'354'718	7'264'370

Budgetübersicht EW Niederwil

Stand 03.09.2025

Investitionen CHF 0-50'000: Erfolgsrechnung (ER); CHF 50'000-120'000: Investitionsrechnung (IR); >CHF 120'000:Verpflichtungskredit (VK)
 EW: Elektrizitätswerk und Strassenbeleuchtung; SB: Strassenbeleuchtung

Sanierungsbedarf gemäss Vorschlag AEW Energie AG	Arbeit	Werk	Kredit- art	Budget 2023	Budget 2024	Budget 2025	Budget 2026	Budget 2027	Budget 2028	Bemerkungen
Kandelabersockel reparieren	Kandelaberkränze neu betonieren (ca. 20Stk.)	SB	ER	5'000	2'500	2'500				
Mühlemattweg	2 Kandelaber ersetzen inkl. Verkabelung	SB	ER	7'000		7'000				
Sanierung Strassenbeleuchtung	Mängelbehebung gemäss Kontrolle	SB	ER	10'000	10'000		10'000	10'000	10'000	
Sanierung Verteilkkabinen	Einbaurahmen an Stelle Fuchselementen	EW	ER	15'000	15'000	15'000	15'000	15'000	15'000	
Sanierung Werkleitungen	Anpassungen in Folge Neubauten	EW	ER	40'000	40'000	40'000	40'000	40'000	40'000	
Total wiederkehrende Kosten (Budget)				77'000	67'500	74'500	65'000	65'000	65'000	
Bestehende Kredite										
5030.09										
Werkleitungen Radweg	Gesamtkredit: 596'000	EW	VK					250'000	346'000	Abhängigkeit Kanton Projekt Radweg
6370.02										
Erschliessung Steindler	Gesamtkredit: 231'000 (Kostenbeiträge)	EW	VK							Abgeschlossen 2024
5030.18										
Ersatz TS Unterdorf	Kredit: 260'000	EW	VK							Abgeschlossen 2024
Werkleitungen Landstrasse-Fendler										
3. Teil	Gesamtkredit: 385'000							192'500	192'500	Abhängigkeit Kanton Projekt Radweg
Sanierung Wolfetsmatte	Gesamtkredit: 2'446'000	EW	VK	698'000	650'000	50'000				Abgeschlossen Q1-2025
Umbau TS Biogasanlage	Kredit: 120'000	EW	VK		10'000					Abgeschlossen Q1-2024
Sanierung Hagglingerstrasse	Gesamtkredit: 380'000	EW	VK				56'000	190'000	190'000	Abhängigkeit Sanierung Gartenweg / Rosenweg
Proj. Hauptstr., Anteil Strom	GV-Beschluss 28.06.2018, 10'000						5'000			
Total bestehende Kredite				698'000	660'000	50'000	61'000			
Neue Kredite										
Smart Meter Rollout ohne Wasserzähleranbindung							527'300			Ausschreibung mit externem DL Start per Q1-2026 realistisch
Projektiertungskredit Gartenweg VK Wohlerstrasse, Rosenweg	Kredit Engineering Tiefbau + Elektro	EW					145'000	351'800		Einrechnung in untenstehende Kredite
Sanierung Gartenweg ¹		EW	VK							¹ gemeinsamer Kredit
Sanierung VK Wohlerstrasse ¹		EW	VK							¹ gemeinsamer Kredit
Sanierung Rosenweg ¹		EW	VK							¹ gemeinsamer Kredit
Sanierung Emmetweg / Wendelinsmatt ²		EW	VK						504'000	² gemeinsamer Kredit
Sanierung Im Emmet ²		EW	VK						424'000	² gemeinsamer Kredit
Sanierung Tannhof		EW	VK						472'000	
Erschliessung "Geere" (ausserhalb IR)	Etappe 1	EW	VK							
Erschliessung "Geere" (ausserhalb IR)	Etappe 2	EW	VK							
Neubau TS Riedmattweg		EW	VK				379'300			
Umsetzung MSO Sanierungskonzept		EW	VK					150'000	150'000	
Total Neue Kredite					0	0	1'051'600	501'800	1'550'000	
Total bestehender und neuer Kredite					660'000	50'000	1'112'600	501'800	1'550'000	