

Abschluss Jahresrechnung 2025



Einwohnergemeinde Niederwil



Inhaltsverzeichnis

Einwohnergemeinde

Erläuterungen	3 - 28
Ergebnisse	29 – 40
Kennzahlen	41
Erfolgsrechnung, Funktionale Gliederung	42 - 65
Erfolgsrechnung, Artengliederung	66 - 70
Investitionsrechnung, Funktionale Gliederung	71 - 75
Investitionsrechnung, Artengliederung	76 - 77
Bilanz	78 - 86
Geldflussrechnung	87
Anhang zur Jahresrechnung	
Eigenkapitalnachweis	88
Rückstellungsspiegel	89
Beteiligungs- und Gewährleistungsspiegel	90
Kreditkontrolle	91
Anlagespiegel	92 - 107
Zusätzliche Angaben	108



ERLÄUTERUNGEN ZUR JAHRESRECHNUNG 2025

A.) Botschaft des Gemeinderates zur Jahresrechnung 2025

Geschätzte Einwohnerinnen und Einwohner

Die Jahresrechnung 2025 der Einwohnergemeinde Niederwil schliesst deutlich besser ab als budgetiert. Die Erfolgsrechnung weist vor Verwendung des Ergebnisses ein Ertragsüberschuss von **945'065 Franken** aus und liegt damit deutlich über dem budgetierten Plus von **283'925 Franken**. Das operative Ergebnis beträgt **731'934 Franken** und zeigt, dass sich die Gemeinde finanziell weiterhin solide entwickelt.

Zum positiven Ergebnis beigetragen haben insbesondere die konsequente Ausgabendisziplin sowie höhere Steuererträge. Mit gesamten Steuereinnahmen von **8.673 Millionen Franken** wurde das Budget um rund **618'000 Franken** übertroffen. Insbesondere bei den Sondersteuern ergaben sich Mehreinnahmen, während sich der ordentliche Steuerertrag stabil entwickelte.

Entsprechend dem Gemeindeversammlungsbeschluss vom 29. November 2023 wird der gesamte Ertragsüberschuss der Vorfinanzierung des geplanten Neubaus des Gemeindehauses zugewiesen, womit das Gesamtergebnis der Erfolgsrechnung ausgeglichen abschliesst.

Die Vorfinanzierung für den Neubau Gemeinhaus weist nach den Einlagen der letzten Jahre rund **3.0 Millionen Franken** aus. Das stärkt die finanzielle Basis für unser wichtiges Infrastrukturprojekt der kommenden Jahre.

Trotz dieses erfreulichen Abschlusses gilt es, die Entwicklung differenziert zu betrachten. Ein Teil der Mehreinnahmen – insbesondere bei den Grundstückgewinnsteuern sowie bei den Nachträgen aus Vorjahren – ist nur bedingt planbar und kann nicht als dauerhaft gesichert betrachtet werden. Gleichzeitig stehen der Gemeinde in den kommenden Jahren bedeutende Investitionen bevor. Die Nettoinvestitionen des Steuerhaushalts beliefen sich im Jahr 2025 auf rund **2.870 Millionen Franken**, wovon **55 %** aus eigenen Mitteln finanziert werden konnten.

Die Spezialfinanzierungen zeigen sich insgesamt stabil. Die Elektrizitätsversorgung weist ein besonders erfreuliches Ergebnis aus und konnte seine finanzielle Situation deutlich verbessern: Aus einer Nettoschuld im Vorjahr wurde ein Nettovermögen. Auch die Bereiche Wasser, Abwasser und Abfallwirtschaft verfügen weiterhin über eine solide Ausgangslage, auch wenn in den kommenden Jahren grössere Investitionen anstehen.

Die finanzielle Ausgangslage der Gemeinde bleibt solide. Gleichzeitig werden die kommenden Jahre durch hohe Investitionen und steigende gebundene Kosten geprägt sein. Die geplanten Investitionen, die Entwicklung der Steuererträge sowie die Entwicklung der nicht beeinflussbaren Kosten werden den finanziellen Handlungsspielraum beeinflussen.

Der Gemeinderat wird die Investitionen weiterhin konsequent priorisieren und die Finanzpolitik vorausschauend ausrichten. In enger Zusammenarbeit mit der Finanzkommission hat er dazu als Führungsinstrument die **Finanzstrategie 2026 - 2033** definiert.

Der Gemeinderat dankt allen Mitarbeitenden der Verwaltung sowie den Verantwortlichen in den verschiedenen Bereichen für ihren engagierten Einsatz im vergangenen Jahr. Ebenso danken wir der Bevölkerung für das Vertrauen und die konstruktive Zusammenarbeit.

Niederwil, im Frühjahr 2026
Gemeinderat Niederwil

B.) Ergebnisse in der Übersicht

Einwohnergemeinde ohne Spezialfinanzierungen	RG 2025	Budget 2025	RG 2024
betrieblicher Aufwand ohne Abschreibungen	9'552'139	9'673'925	9'907'701
Abschreibungen (inkl. Abschreibungen im Transferaufwand)	841'101	862'800	876'693
betrieblicher Ertrag ohne Steuerertrag	2'371'074	2'232'600	2'875'649
Steuerertrag	8'673'413	8'055'000	8'376'029
Ergebnis aus betrieblicher Tätigkeit	651'246	-249'125	467'284
Ergebnis aus Finanzierung	80'688	319'950	235'383
Operatives Ergebnis	731'934	70'825	702'667
ausserordentlicher Ertrag (Aufwertungsreserve)	213'131	213'100	227'236
ausserordentlicher Aufwand (Einlage Vorfinanzierung)	945'065	283'925	929'903
Gesamtergebnis	0	0	0

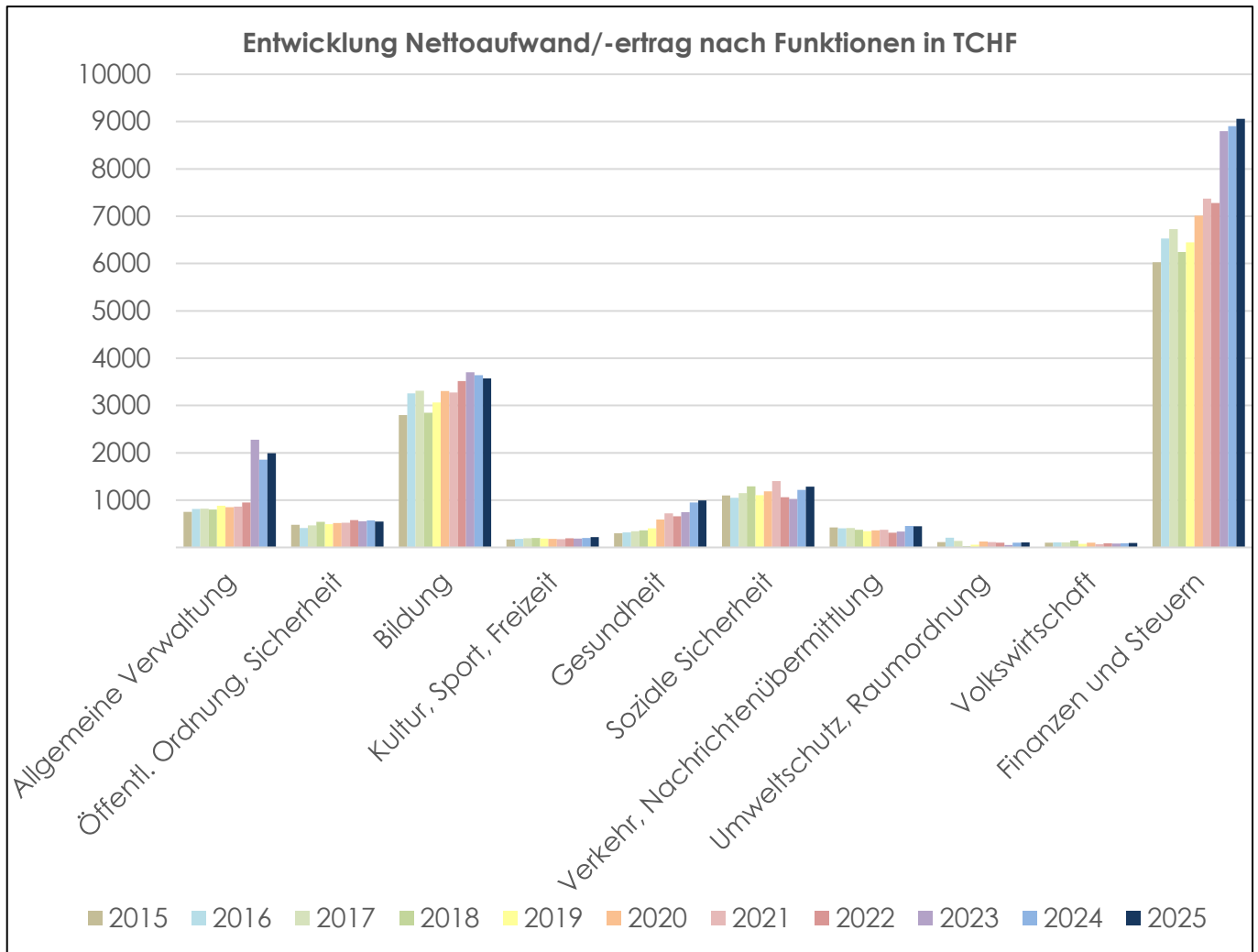
Entgegen dem Budget (-249'125 Franken) resultiert aus der betrieblichen Tätigkeit ein positives Ergebnis von 651'246 Franken (Vorjahr 467'284 Franken). Nach Berücksichtigung des Ergebnisses aus Finanzierung (Zins-, Pacht- und Mieteinnahmen) ergibt sich ein operatives Ergebnis von plus 731'934 Franken. Für die nach HRM2 zu machenden Mehrabschreibungen konnte weiterhin eine Entnahme aus der Aufwertungsreserve in der Höhe von 213'131 Franken getätigt werden.

Das deutlich bessere Betriebsergebnis konnte einerseits dank einer guten Ausgabenkontrolle mit einem tieferen Betriebsaufwand erzielt werden. Im Vergleich zur Vorjahresrechnung fiel dieser um rund 355'000 Franken bzw. 3.56 % tiefer aus. Zum Budget konnte mit rund 122'000 Franken besser abgeschlossen werden (beide Angaben ohne Abschreibungen).

Andererseits führte im betrieblichen Ertrag der um 618'413 Franken bessere Steuerabschluss mit gesamt 8.673 Mio. Franken Steuereinnahmen massgeblich zu diesem guten Ergebnis bei. Das Steuerbudget wurde mit diesem Resultat um 618'413 Franken übertroffen.

Erfolgsrechnung – Entwicklung Nettoaufwand/-ertrag nach Funktionen

Zusammenzug Nettoaufwand/-ertrag nach Funktionen	RG 2025	RG 2024	Abweichung
0 Allg. Verwaltung (ohne Vorfinanzierung)	1'046'199	924'323	+121'876
0 Allg. Verwaltung Vorfinanzierung	1'991'264	1'854'227	+137'037
1 Öffentliche Ordnung, Sicherheit	544'998	573'763	-28'765
2 Bildung	3'571'096	3'639'185	-68'089
3 Kultur, Sport und Freizeit	215'924	201'441	+14'483
4 Gesundheit	992'477	950'761	+41'716
5 Soziale Sicherheit	1'284'539	1'216'408	+68'131
6 Verkehr	449'838	456'215	-6'377
7 Umweltschutz/Raumordnung	104'150	101'334	+2'816
8 Volkswirtschaft	95'440	87'972	+7'468
9 Finanzen und Steuern	9'058'848	8'905'366	+153'482
Gesamtergebnis	0	0	0



Die Entwicklung des Nettoaufwands zeigt insgesamt ein stabiles Bild. Während in einzelnen Bereichen deutliche Entlastungen erzielt werden konnten, stehen dem steigende gebundene Kosten insbesondere im Gesundheits- und Sozialbereich gegenüber.

Positiv entwickelten sich insbesondere die Funktionen Bildung sowie Öffentliche Ordnung, Sicherheit, welche beide unter Budget abschliessen. Im Bereich Finanzen und Steuern führten höhere Steuererträge zu einer deutlichen Entlastung.

Demgegenüber nahmen die Aufwendungen in den Bereichen Gesundheit und Soziale Sicherheit weiter zu. Hauptgründe dafür sind höhere, gesetzlich gebundene Kosten bei der Pflegefinanzierung sowie im Sozialbereich.

Die Rechnung 2025 bestätigt insgesamt eine stabile, operative Entwicklung der Gemeinde. Gleichzeitig bleibt der strukturelle Kostendruck in den Bereichen Gesundheit, Soziales und Bildung weiterhin eine zentrale Herausforderung für die kommenden Jahre.

Steuerertrag

Steuerertrag	RG 2025	Budget 2025	Differenz	RG 2024
ordentliche Steuern	7'408'330.40	7'270'000.00	138'330.40	7'206'984.15
<i>davon Ertrag Rechnungsjahr</i>	6'458'049.10	6'590'000.00	-131'950.90	6'407'829.00
<i>davon Nachträge aus Vorjahren</i>	950'281.30	680'000.00	270'281.30	799'155.15
Pauschale Steueranrechnung	-3'533.60	-1'000.00	-2'533.60	-2'818.60
Quellensteuern	245'093.00	120'000.00	125'093.00	134'091.40
Aktiensteuern	525'124.10	500'000.00	25'124.10	716'757.95
Nachsteuern und Bussen	80'866.45	5'000.00	75'866.45	5'351.90
Grundstückgewinnsteuern	362'333.50	120'000.00	242'333.50	269'512.50
Erbschafts- und Schenkungssteuern	28'679.85	10'000.00	18'679.85	15'130.15
Hundetaxen	26'520.00	31'000.00	-4'480.00	31'020.00
Total Steuern	8'673'413.70	8'055'000.00	618'413.70	8'376'029.45
Verluste und Abschreibungen nat. Personen	10'959.45	20'000.00	-9'040.55	10'461.10
Erlasse	0.00	0.00	0.00	0.00
Anpassung Delkredere nat. Personen	11'089.00	0.00	11'089.00	4'869.00
Verluste und Abschreibungen jur. Personen	684.40	0.00	684.40	47'180.00
Anpassung Delkredere jur. Personen	0.00	0.00	0.00	-47'180.00
Eingänge aus Verlustscheinbewirtschaftung	8'322.30	5'000.00	3'322.30	7'138.25

Der Steuerertrag 2025 liegt mit 8.673 Mio. Franken deutlich über dem Budget (+618'000 Franken). Besonders erfreulich sind die Mehreinnahmen bei den Grundstückgewinnsteuern sowie bei den Nachträgen aus Vorjahren. Insgesamt bestätigt das Resultat die solide finanzielle Entwicklung der Gemeinde.



Die Steuerstruktur zeigt weiterhin eine breite Abstützung durch die ordentlichen Steuern als wichtigste Einnahmequelle, während Unternehmens- und Quellensteuern einen ergänzenden, konjunkturabhängigeren Beitrag leisten.

Dies sorgt einerseits für Stabilität, eröffnet andererseits aber auch Entwicklungspotenzial im Bereich wirtschaftsnaher Steuererträge.

Normsteuerertrag

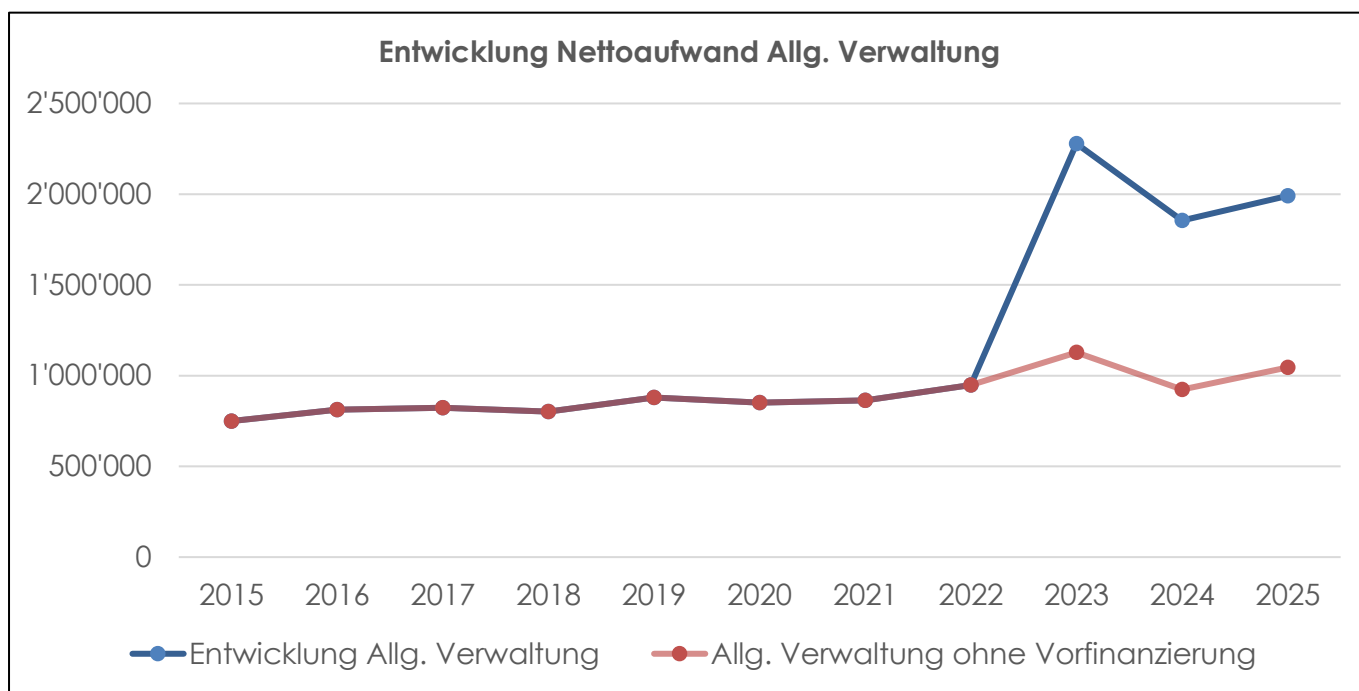
Der Normsteuerertrag hat sich leicht erhöht, liegt mit 2'715 Franken pro Einwohner jedoch weiterhin unter dem kantonalen Durchschnitt.

Würde Niederwil auf dem Niveau des Kantonsdurchschnitts liegen, ergäben sich jährliche Mehreinnahmen von rund 1.1 Mio. Franken. Diese Zahl macht deutlich, dass die gezielte Weiterentwicklung der Gemeinde ein zentraler Hebel für eine nachhaltige Stärkung der finanziellen Basis sein muss.

Wert / Einwohner in CHF	RG 2025	RG 2024	RG 2023	RG 2022
Normsteuerertrag	2'715	2'629	2'634	2'486

C.) Erfolgsrechnung - Beurteilung und Erläuterungen nach Funktionen

0 Allgemeine Verwaltung



Funktion	Rechnung 2025	Budget 2025	Rechnung 2024
Allgemeine Verwaltung mit Vorfinanzierung	1'991'264	1'299'830 + 691'434	1'854'227 + 137'037
Allgemeine Verwaltung ohne Vorfinanzierung	1'046'199	1'015'905 + 30'294	924'324 +121'875

Fazit:

Die Funktion Allgemeine Verwaltung schliesst – bereinigt um die Vorfinanzierung Gemeindehaus – mit einem um rund 30'000 Franken höheren Nettoaufwand ab als budgetiert. Gegenüber dem Vorjahr ergibt sich ein moderater Mehraufwand.

Die Abweichung ist hauptsächlich auf den temporären Beizug externer Unterstützung in der Abteilung Finanzen zurückzuführen. Insgesamt entwickelte sich der Aufwand der Allgemeinen Verwaltung stabil und im erwarteten Rahmen.

Die Einlage in die Vorfinanzierung Gemeindehaus beträgt 945'065 Franken. Dadurch erhöht sich die Vorfinanzierung per Ende 2025 auf rund 3.0 Millionen Franken.

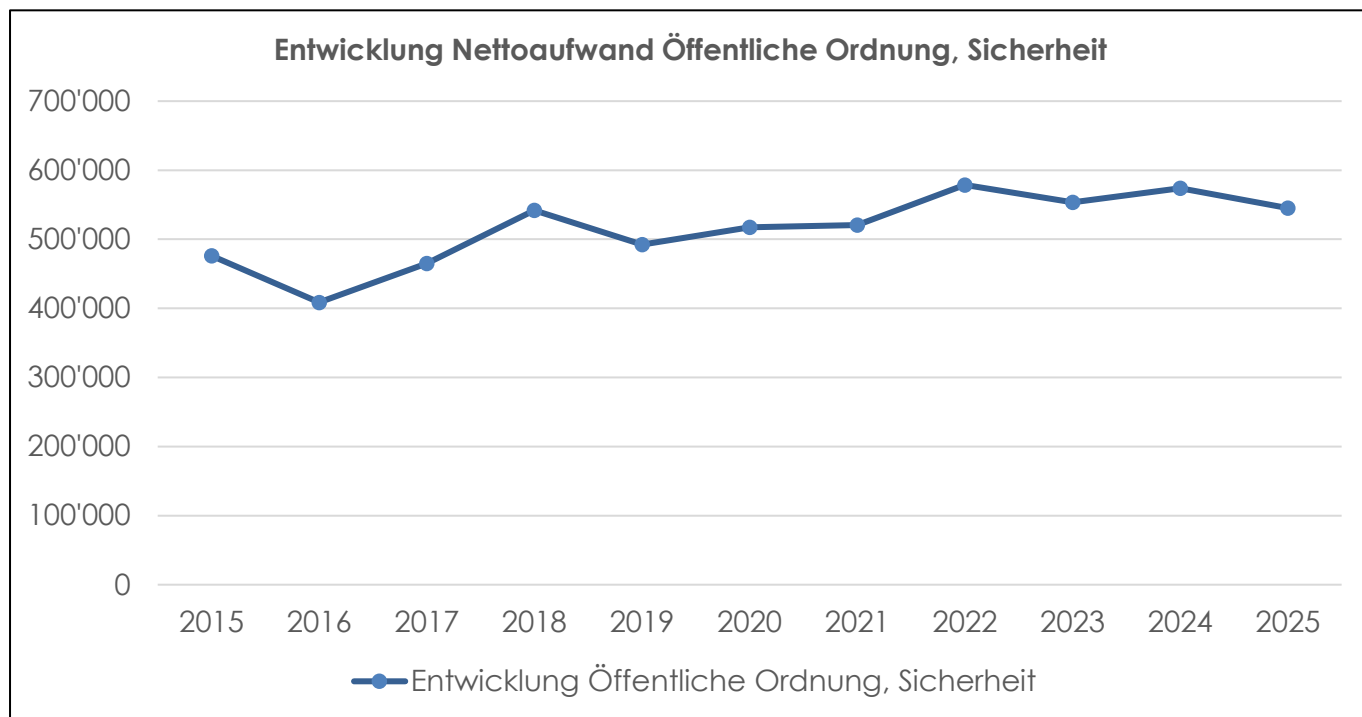
Beurteilung:

Insgesamt präsentiert sich die Kostenentwicklung der Allgemeinen Verwaltung – bereinigt um Sondereffekte – als stabil. Mittelfristig ist es anzustreben, die personellen Ressourcen so auszurichten, dass externe Unterstützungen möglichst reduziert werden können.

Wesentliche Abweichungen:

- 1.0210.3130.00 Zur Unterstützung der Abteilung Finanzen wurde ein externer Dienstleister zugezogen. Mehraufwand rund 25'000 Franken.
- 1.0220.4210.01 Budgetwert aufgrund Baubewilligungen Vorjahr. Im aktuellen Jahr wurden weniger Baugesuche eingereicht, entsprechend weniger Baubewilligungen erteilt. Minderertrag 10'500 Franken.

1 Öffentliche Ordnung, Sicherheit



Funktion	Rechnung 2025	Budget 2025	Rechnung 2024
Öffentliche Ordnung, Sicherheit	544'998	610'200 -65'202	573'763 -28'765

Fazit:

Die Funktion Öffentliche Ordnung, Sicherheit schliesst mit einem um rund 65'000 Franken tieferen Nettoaufwand ab als budgetiert. Auch gegenüber dem Vorjahr resultiert eine Entlastung.

Die tieferen Kosten sind hauptsächlich auf geringere Beiträge an regionale Organisationen zurückzuführen, insbesondere an die Regionalpolizei Bremgarten sowie den Kindes- und Erwachsenenschutzdienst des Bezirks Bremgarten.

Im Bereich Feuerwehr entstand durch die Umstellung auf die periodengerechte Verbuchung der Soldzahlungen ein einmaliger Mehraufwand. Dieser beeinflusst die Rechnung 2025, wirkt sich jedoch auf die Folgejahre neutral aus.

Die Sanierung des Zivilschutzraums verursachte einen temporären Mehraufwand, welcher vollständig durch Kantonsbeiträge kompensiert werden konnte.

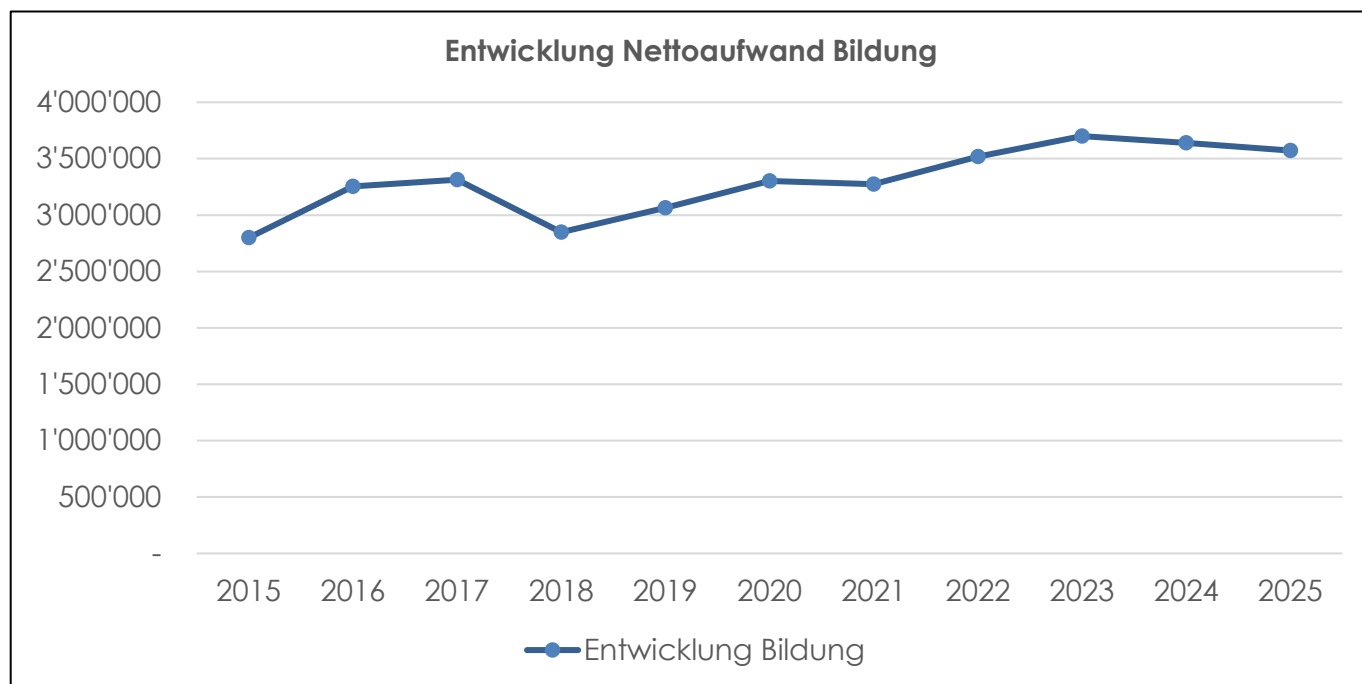
Beurteilung:

Insgesamt zeigt sich der Bereich Öffentliche Ordnung, Sicherheit finanziell stabil und unter Budget. Die positiven Abweichungen sind strukturell begründet (tiefere Beiträge), während die Mehrkosten im Feuerwehrbereich einmaliger Natur sind.

Wesentliche Abweichungen:

- | | |
|----------------------------------|--|
| 1.1110.3612.00 | Der Beitrag an die Regionalpolizei Bremgarten fiel um 31'800 Franken tiefer aus als budgetiert da der Nettoaufwand der Regionalpolizei Bremgarten um mehr als 350'000 Franken tiefer ausfiel als budgetiert. Abweichungen bzw. Minderaufwendungen ergaben sich insbesondere im personellen Bereich, unter anderem aufgrund des Umstandes, dass nicht alle Vakanzen unmittelbar wiederbesetzt werden konnten. |
| 1.1400.3612.00 | Der Gesamtaufwand des Kindes- und Erwachsenenschutzdienst des Bezirks Bremgarten belief sich im gleichen Rahmen wie 2024 und entsprechend fielen die Beiträge um rund 27'400 Franken tiefer aus als der Budgetwert. 20 % der Gesamtkosten werden nach Einwohnerzahl verteilt. 80 % nach rapportierten Stunden. Diese haben im Jahr 2025 wieder leicht zugenommen: 2025=982, 2024=919, 2023=1079. |
| 1.1506.div. | Im Bereich Feuerwehr ergeben sich auf mehreren Konten Mehrkosten aufgrund einer Umstellung der Abgrenzung bei den Soldzahlungen. Neu werden sämtliche Entschädigungen periodengerecht vom 1. Januar bis 31. Dezember verbucht. Dadurch entsteht im Rechnungsjahr 2025 eine einmalige Mehrbelastung von rund 37'800 Franken, während in den Folgejahren eine korrekte und transparente Zuordnung gewährleistet ist. |
| 1.1620.3130.00
1.1620.4631.00 | Die Aufwendungen für die Sanierung des Zivilschutzraums führten kurzfristig zu einer temporären Belastung. Diese wurde jedoch durch die Ersatzbeiträge des Kantons für die Erneuerung eines öffentlichen Schutzraums kompensiert, sodass sich daraus keine zusätzliche finanzielle Belastung für die Gemeinde ergab. |

2 Bildung



Funktion	Rechnung 2025	Budget 2025	Rechnung 2024
2 Bildung	3'571'096	3'737'640 -166'544	3'639'185 -68'089

Fazit:

Der Aufgabenbereich Bildung schliesst im Jahr 2025 deutlich unter Budget ab. Gegenüber dem Budget resultiert ein Minderaufwand von rund 167'000 Franken. Auch im Vergleich zum Vorjahr konnte der Nettoaufwand reduziert werden.

Positiv wirkten sich insbesondere tiefere Kosten beim Schulmaterial, tiefere Beiträge an den Personalaufwand der Lehrpersonen sowie geringere Aufwendungen im Bereich der Sonderschulung aus.

Demgegenüber standen höhere Schulgelder an kantonale Schulen und Berufsschulen aufgrund gesteigener Schülerzahlen sowie höherer Schulgelder einzelner Schulen.

Beurteilung:

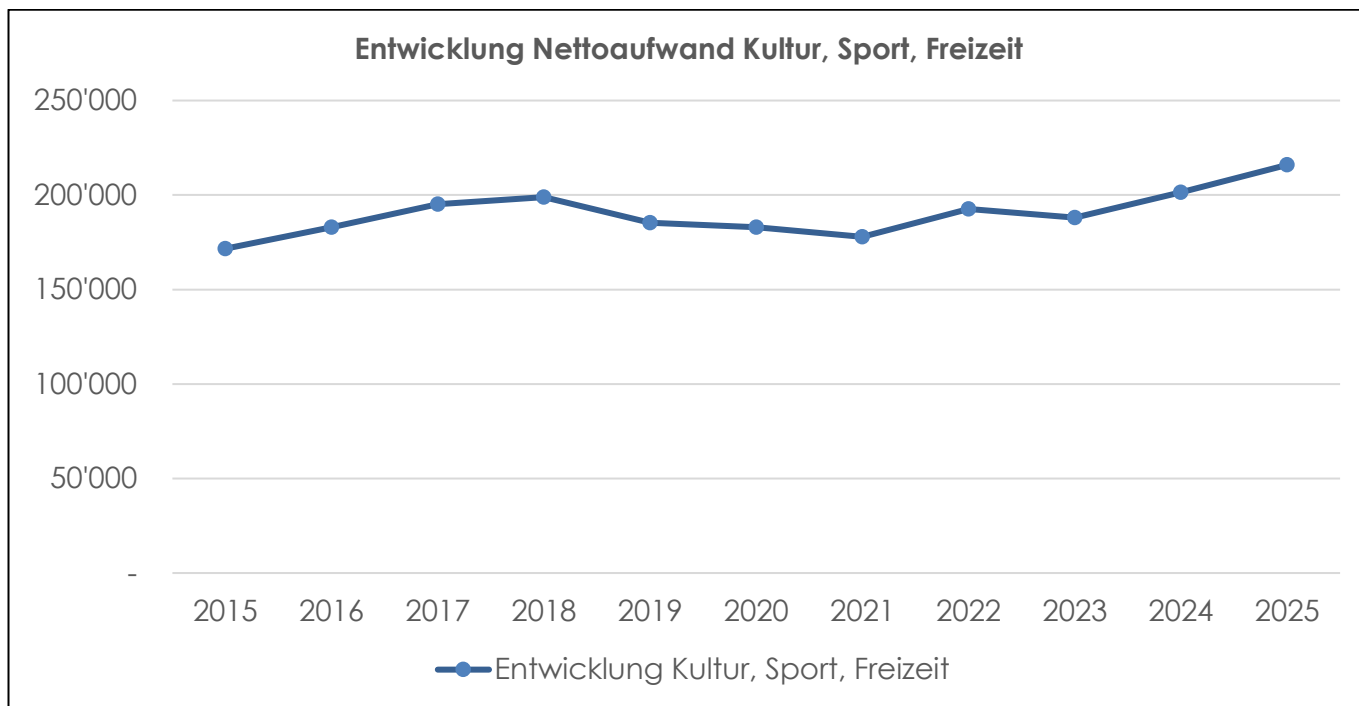
Der Aufgabenbereich Bildung entwickelte sich insgesamt stabil und kostenbewusst. Die Rechnung 2025 zeigt, dass die budgetierten Mittel mehrheitlich eingehalten beziehungsweise unterschritten werden konnten.

Gleichzeitig bestätigen die steigenden Schulgelder an kantonale Schulen sowie die Entwicklung im Bereich der Sonderschulung die weiterhin hohe Dynamik und eingeschränkte Planbarkeit einzelner Bildungsaufwendungen.

Wesentliche Abweichungen:

1.2110.3631.00	Die Abrechnung 2024 des pauschalen Personalaufwands der Lehrpersonen der Volksschule schloss gesamthaft um rund 5,4 Mio. Franken (1.6 %) tiefer ab als budgetiert. Die Minderaufwendungen resultierten hauptsächlich aus niedrigeren Durchschnittskosten pro Vollzeitäquivalent. Die definitive Abrechnung für Niederwil ergab eine Rückerstattung von 33'405 Franken.
1.2120.3631.00	
1.2130.3631.00	
1.2190.3631.00	
1.2120.3104.00	Es wurde weniger Schulmaterial benötigt als budgetiert. Dies aufgrund eines geringeren Verbrauchs oder weniger neuer Anschaffungen. Der Minderaufwand beträgt 24'853 Franken.
1.2120.3170.02	Der Lohn der Schwimmlehrerin wurde hier budgetiert. Gehört jedoch in die Besoldungen des Kantons.
1.2170.3010.00	Der Personalaufwand der Techn. Dienste wurde Ende Jahr aufgrund der monatlichen Stundenrapporte auf die verschiedenen Aufgabenbereiche verteilt. Dies führte in mehreren Funktionen (Aufgabenbereiche) zu grösseren Budget-Abweichungen.
1.2200.3614.00	Im Jahr 2025 mussten in 10 Fällen Schulgelder an Sonderschulen bezahlt werden. Im Vorjahr waren es 14 Fälle.
1.2300.3631.00	Die Anzahl der Schüler an kantonalen Schulen erhöhte sich im Jahr 2025 um 6 auf 37 Lernende (2024 = 31 Lernende). Bei den Berufsschulen stagnierten die Schülerzahlen bei 60 Lernenden (2024 = 60 Lernende). Einige Berufsschulen erhöhten das Schulgeld um 300 Franken pro Schüler. Gesamthaft mussten rund 66'000 Franken mehr Schulgelder an Kantons- und Berufsschulen bezahlt werden als budgetiert.
1.2300.3634.00	

3 Kultur, Sport, Freizeit



Funktion	Rechnung 2025	Budget 2025	Rechnung 2024
3 Kultur, Sport, Freizeit	215'924	230'600 -14'676	201'441 +14'483

Fazit:

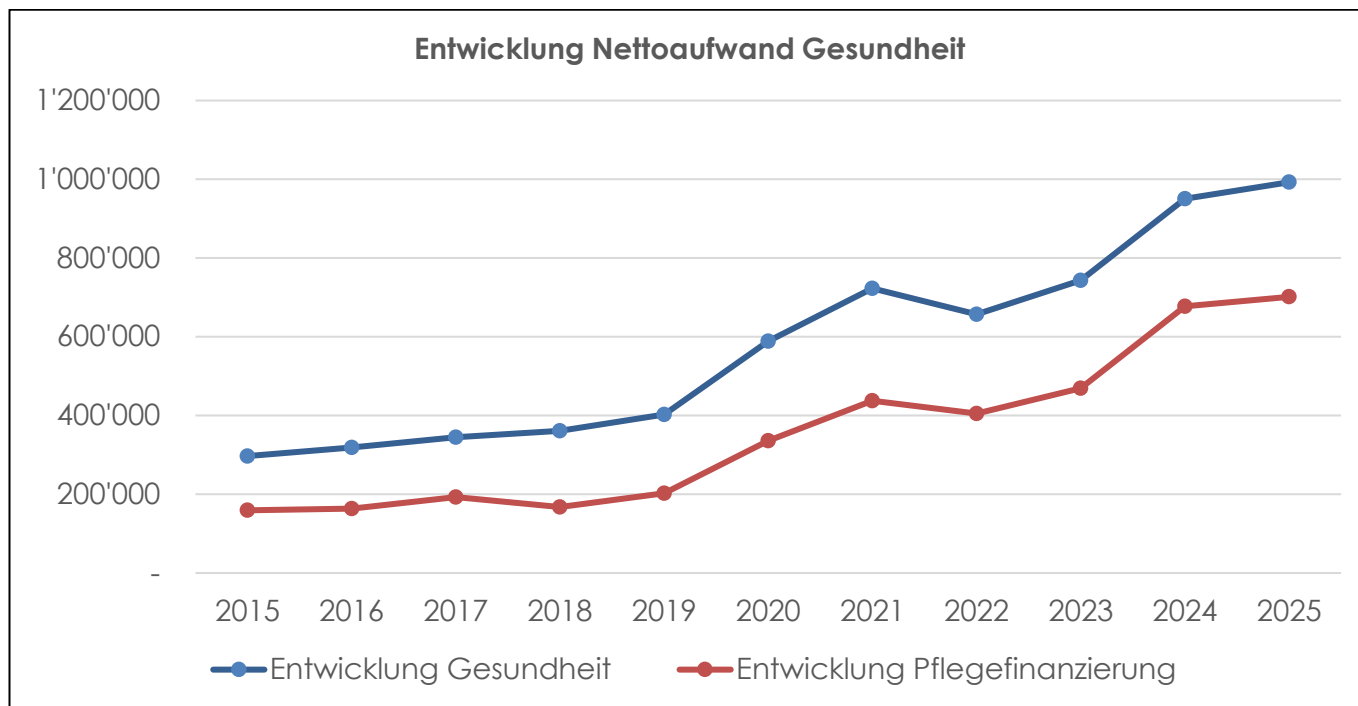
Der Aufgabenbereich Kultur, Sport und Freizeit schliesst im Jahr 2025 mit einem Aufwand von 215'924 Franken ab und liegt damit um 14'676 Franken unter dem bewilligten Budget. Gegenüber dem Vorjahr ergibt sich ein moderater Mehraufwand von 14'483 Franken.

Die Budgetunterschreitung ist im Wesentlichen auf die Verzögerung der geplanten Sanierung des Vereinslokals Casino zurückzuführen. Für dieses Projekt standen 30'000 Franken zur Verfügung, wovon aufgrund der zeitlichen Verschiebung lediglich 7'841 Franken beansprucht wurden. Die übrigen Aufwandspositionen bewegen sich im erwarteten Rahmen und zeigen keine strukturellen Auffälligkeiten.

Beurteilung:

Insgesamt präsentiert sich der Aufgabenbereich finanziell stabil; die nicht genutzten Mittel aus der Sanierung sind jedoch als zeitliche Verschiebung zu betrachten und werden in einem späteren Jahr erneut relevant.

4 Gesundheit



Funktion	Rechnung 2025	Budget 2025	Rechnung 2024
4 Gesundheit	992'477	921'180 +71'297	950'762 +41'716

Fazit:

Der Nettoaufwand im Bereich Gesundheit liegt rund 71'000 Franken über dem Budget und weiterhin über dem Vorjahresniveau.

Hauptgrund dafür sind die steigenden Kosten der Pflegefinanzierung im stationären und ambulanten Bereich. Zwar fiel der Kostenanstieg im Jahr 2025 weniger stark aus als im Vorjahr, dennoch bleibt die Pflegefinanzierung ein wesentlicher Kostentreiber für die Gemeinde.

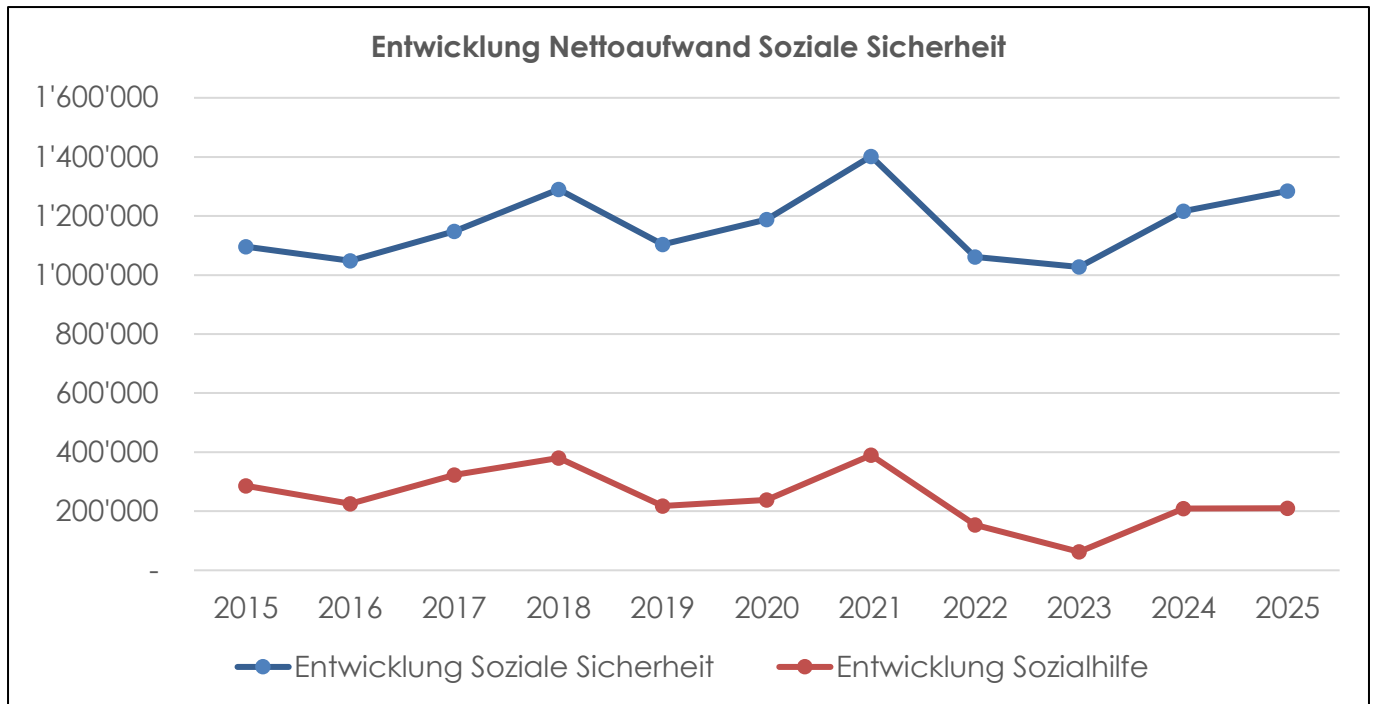
Die höheren Kosten sind insbesondere auf eine zunehmende Anzahl Pflegefälle sowie höhere Restkosten pro Fall zurückzuführen. Die Einflussmöglichkeiten der Gemeinde sind dabei aufgrund der gesetzlichen Vorgaben beschränkt.

Beurteilung:

Die Entwicklung im Gesundheitsbereich bestätigt den anhaltenden strukturellen Kostendruck bei der Pflegefinanzierung. Trotz einer leichten Stabilisierung gegenüber dem starken Kostenanstieg im Vorjahr bleibt dieser Bereich finanziell herausfordernd und nur beschränkt steuerbar.

Die Pflegefinanzierung wird die Gemeindefinanzen auch in den kommenden Jahren wesentlich beeinflussen.

5 Soziale Sicherheit



Funktion	Rechnung 2025	Budget 2025	Rechnung 2024
5 Soziale Sicherheit	1'284'539	1'239'330 +45'209	1'216'408 +68'131

Fazit:

Die Funktion Soziale Sicherheit schliesst mit einem um rund 45'000 Franken höheren Nettoaufwand ab als budgetiert. Gegenüber dem Vorjahr ergibt sich ebenfalls ein Anstieg.

Mehrkosten entstanden insbesondere im Bereich der wirtschaftlichen Sozialhilfe sowie aufgrund fehlender Bundesbeiträge im Asylwesen für das 4. Quartal 2025, welche erst im Folgejahr abgerechnet werden.

Entlastend wirkten sich tiefere Aufwendungen bei der Alimenten Bevorschussung aus, nachdem mehrere kostenintensive Fälle weggefallen sind.

Beurteilung:

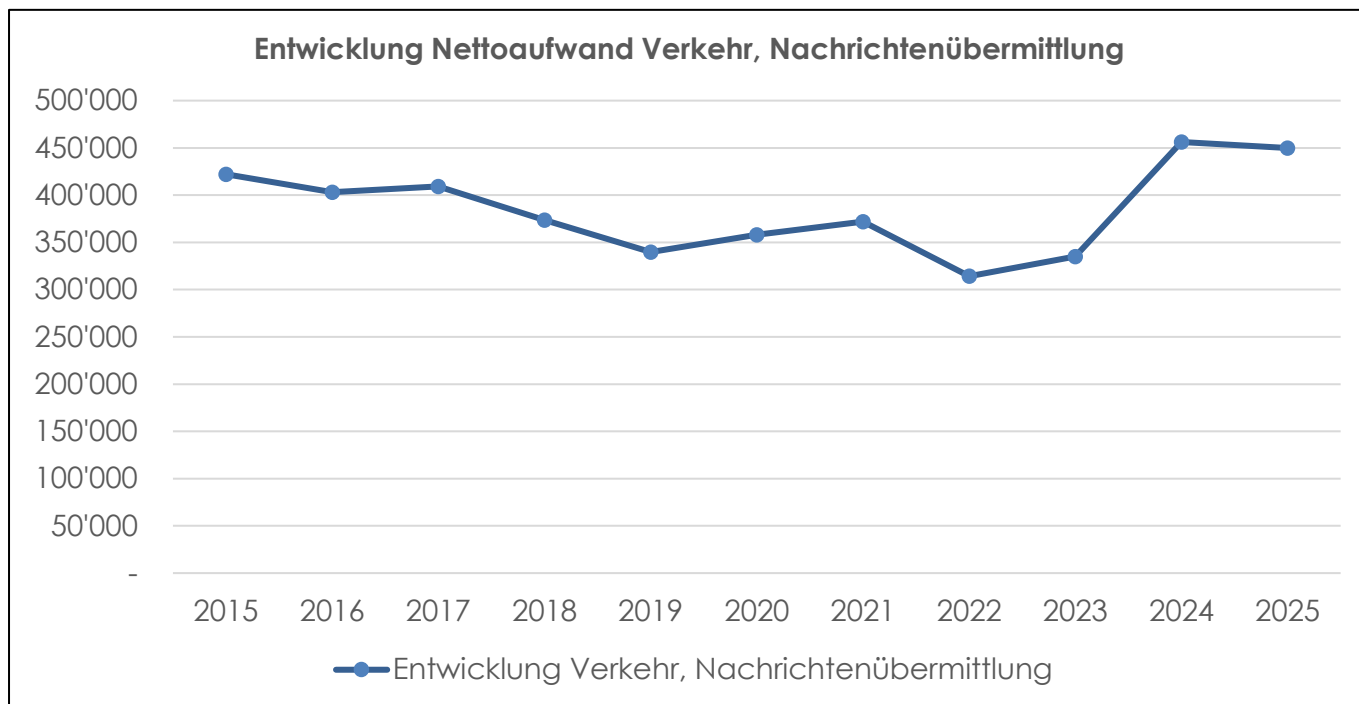
Die Rechnung 2025 zeigt im Bereich Soziale Sicherheit unterschiedliche Entwicklungen. Während einzelne Bereiche entlastet werden konnten, führten höhere gesetzliche Leistungen sowie verzögerte Rückerstattungen zu einem höheren Nettoaufwand.

Der Aufgabenbereich bleibt insgesamt durch eine hohe Dynamik und eingeschränkte Planbarkeit geprägt. Insbesondere die Entwicklung der Sozialhilfe- und Asylkosten wird auch künftig eine enge Beobachtung erfordern.

Wesentliche Abweichungen:

- 1.5430.3130.00 Durch die unerwartete Kündigung des erst vereinbarten Mandatsvertrages für die Führung der Alimenten Bevorschussung musste die Fallaufnahme innerhalb eines Jahres zwei Mal erfolgen und wurde zwei Mal abgerechnet. Mehraufwand 10'000 Franken.
- 1.5430.3637.00 Bei der Budgetierung wurden zwei kostenintensive Fälle berücksichtigt, welche Ende 2024 bzw. Ende Januar 2025 weggezogen sind und somit die Alimenten Bevorschussung weggefallen ist. Minderaufwand 29'700 Franken
- 1.5440. div. Initiiert durch die Jugendkommission startete im Sommer 2025 der Pilotbetrieb Jugendtreff. Als Treffpunkt wurden im Bereich Schulhausplatz zwei mobile Container aufgestellt. Dank Sponsorenbeiträgen und einem Beitrag der Franz Lukas Stiftung Muri von 10'000 Franken, konnte das Budget eingehalten werden.
- 1.5450.3637.01 Es wurden, im Vergleich zum Vorjahr und dem Budget, weniger Beiträge für die familienergänzende Familienbetreuung in Anspruch genommen als budgetiert.
- 1.5720.3637.00 Im Jahr 2025 mussten zwei zusätzliche Sozialhilfefälle mehr unterstützt werden als in der Budgeteingabe im Juli 2024 vorgesehen waren. Zudem wurde von Gesetzes wegen der Grundbedarf per 01. April 2025 erhöht. Mehraufwand 28'600 Franken.
- 1.5730. div. Im Jahr 2025 wurden im Durchschnitt 33 Personen durch die Caritas betreut (2024 = 33). Auf Anfang 2025 wurden die Pauschalen für den Grundbedarf erhöht. Die entstandenen Gesamtkosten im Asylwesen 2025 (inkl. Abschreibungen) sind durch Rückerstattungen des Bundes weitgehend gedeckt. Der Nettoaufwand von 57'200 Franken ergibt sich aus der Abrechnung 4. Quartal 2025, deren Abrechnung erst im Folgejahr erfolgt.

6 Verkehr und Nachrichtenübermittlung



Funktion	Rechnung 2025	Budget 2025	Rechnung 2024
6 Verkehr Nachrichtenübermittlung	449'838	392'400 +57'438	456'215 -6'377

Fazit:

Die Funktion Verkehr und Nachrichtenübermittlung schliesst mit einem um rund 57'000 Franken höheren Nettoaufwand ab als budgetiert. Gegenüber dem Vorjahr konnte der Aufwand jedoch leicht reduziert werden.

Die Abweichung gegenüber dem Budget ist hauptsächlich auf die erstmals detailliert vorgenommene interne Verrechnung des Personalaufwandes der Technischen Dienste zurückzuführen. Die Leistungen wurden neu auf Basis der effektiven Stundenrapporte den einzelnen Aufgabenbereichen zugewiesen. Zum Zeitpunkt der Budgetierung lagen hierfür noch keine ausreichenden Erfahrungswerte vor.

Beurteilung:

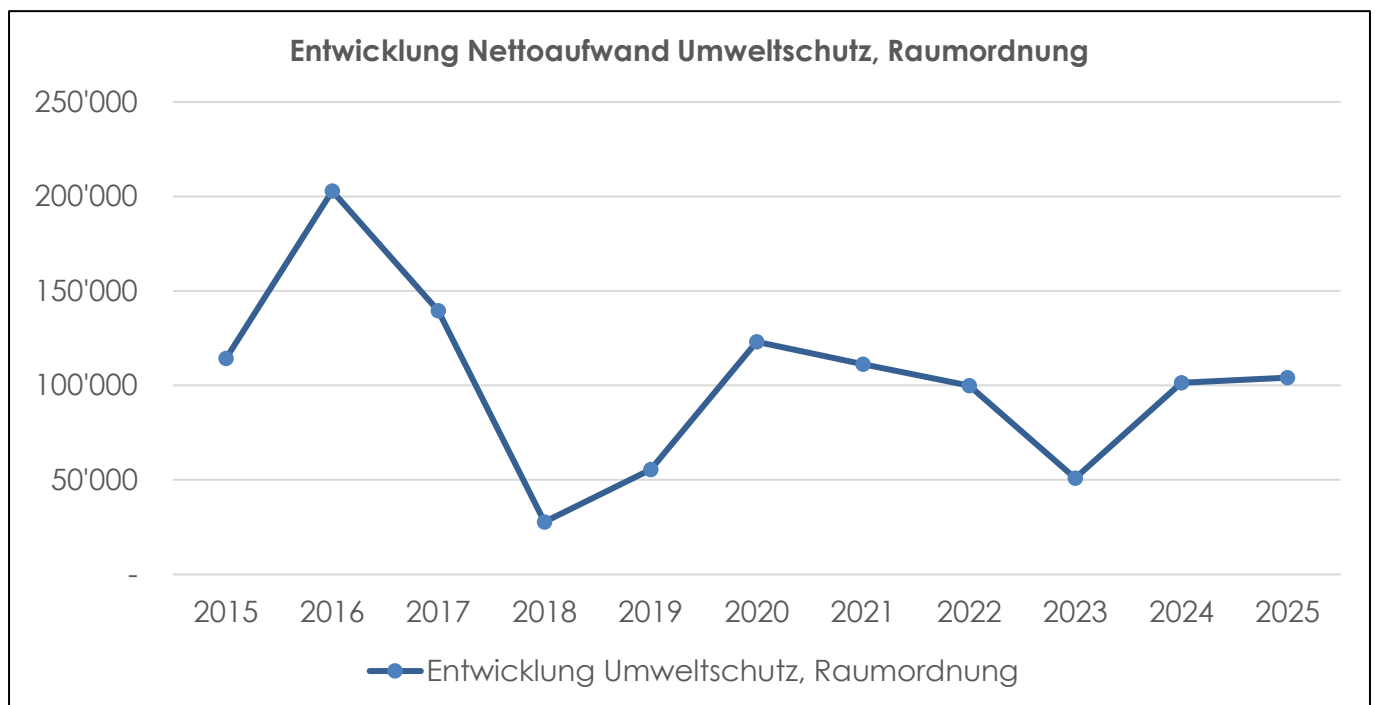
Die Funktion Verkehr und Nachrichtenübermittlung entwickelte sich operativ insgesamt stabil. Die Budgetabweichung ist überwiegend auf methodische Veränderungen bei der internen Kostenverrechnung zurückzuführen und nur beschränkt auf tatsächliche Mehraufwendungen.

Die Rechnung 2025 zeigt gleichzeitig, dass der Unterhalt und die Erneuerung der Verkehrsinfrastruktur weiterhin eine wichtige und langfristige Aufgabe der Gemeinde bleiben.

Wesentliche Abweichungen:

- 1.6150.3300.10 Die Strassensanierung "Wolfetsmatt" wurde erst im Jahr 2025 abgeschlossen. Die budgetierte Abschreibung von 15'000 Franken wurde nicht gebucht.
- 1.6150.3910.03 Interne Verrechnung Personalaufwand Technische Dienste. Mehrbelastung gegenüber dem Budget 69'600.
- 1.6210.3132.00 Der Budgetkredit für das Projekt «Abklärungen Bushaltestelle Casino Nesselbach» hatte keine unmittelbare Priorität und wurde nicht in Anspruch genommen. Ob das Projekt erneut als Budgetkredit im Jahr 2027 umgesetzt werden soll, ist noch in Abklärung.

7 Umweltschutz, Raumordnung



Funktion	Rechnung 2025	Budget 2025	Rechnung 2024
7 Umwelt und Raumordnung	104'150	95'370 +8'780	101'334 +2'816

Fazit:

Die Funktion Umwelt und Raumordnung schliesst leicht über dem Budget ab. Insgesamt präsentiert sich der Bereich jedoch weiterhin stabil.

Die Spezialfinanzierungen Wasserwerk, Abwasserbeseitigung und Abfallwirtschaft weisen insgesamt erfreuliche Ergebnisse aus. Sämtliche Bereiche verfügen weiterhin über eine solide finanzielle Grundlage und ausreichende Eigenmittel zur Finanzierung der laufenden Aufgaben und Investitionen.

Im Bereich Wasserwerk und Abwasserbeseitigung konnten trotz laufender Investitionen positive Rechnungsergebnisse erzielt werden. Die Abfallwirtschaft schliesst ebenfalls positiv ab.

Beurteilung:

Die Spezialfinanzierungen im Bereich Umwelt und Raumordnung präsentieren sich insgesamt finanziell stabil und gut aufgestellt. Die vorhandenen Nettovermögen schaffen eine solide Ausgangslage für die anstehenden Investitionen in die Infrastruktur.

Gleichzeitig bleibt insbesondere im Bereich Wasser und Abwasser der langfristige Investitionsbedarf hoch. Eine nachhaltige Werterhaltung der Infrastruktur bleibt deshalb zentral.

7.1 Wasserwerk

Fazit:

Die Erfolgsrechnung des Wasserwerks schliesst mit einem Ertragsüberschuss von 38'801 Franken ab. Budgetiert war ein Aufwandüberschuss von 29'450 Franken.

Trotz laufender Investitionen resultiert per Ende 2025 weiterhin ein solides Nettovermögen von 1.212 Mio. Franken.

Beurteilung:

Das Wasserwerk verfügt weiterhin über eine stabile finanzielle Basis. Die anstehenden Infrastrukturprojekte erfordern jedoch auch in den kommenden Jahren substanzielle Investitionen.

Laufende Projekte Wasserwerk:

IR Konto	Anlagebezeichnung	Kredit	GV-Beschluss
1.7101.5540.00	Dotationskapital Wasser 2035	410'000	22.06.2021
1.7101.5030.15	Hägglingerstrasse, Projektierung u. Ausführung, Wasser	91'000	28.11.2022
1.7101.5030.13	Proj. Ausbau Wasser 2035	200'000	BK 2023-2026
1.7101.6320.00	Proj. Ausbau Wasser 2035 – Anteil FiGö	-72'000	BK 2023-2026
1.7101.5030.24	Sanierung Rosenweg, Gartenweg, Anteil Wasser (exkl. MWST)	384'800	03.12.2025

7.2 Abwasserbeseitigung

Fazit:

Die Abwasserbeseitigung schliesst mit einem Ertragsüberschuss von 6'817 Franken ab. Budgetiert war ein Aufwandüberschuss von 26'900 Franken.

Der Finanzierungsüberschuss beträgt 133'574 Franken. Das Nettovermögen beläuft sich per Jahresende auf 1.579 Mio. Franken.

Beurteilung:

Die Abwasserbeseitigung präsentiert sich weiterhin finanziell solide. Dank der vorhandenen Eigenmittel besteht eine gute Ausgangslage für zukünftige Investitionen in die Werterhaltung und den Ausbau der Infrastruktur.

Laufende Projekte Abwasserbeseitigung:

IR Konto	Anlagebezeichnung	Kredit	GV-Beschluss
1.7201.5030.02	Projekt Hauptstrasse, Anteil Abwasser	84'000	28.06.2018
1.7201.5030.04	Hägglingerstrasse, Projektierung u. Ausführung, Abwasser	49'000	28.11.2022
1.7201.5030.24	Sanierung Rosenweg, Gartenweg, Anteil Abwasser (exkl. MWST)	9'300	03.12.2025
1.7201.5030.05	Abwasser, Erarbeitung GEP 2. Generation	592'000	03.12.2025
1.7201.6310.05	Abwasser, Erarbeitung GEP 2. Generation, Staatsbeitrag	-81'400	03.12.2025

7.3 Abfallwirtschaft

Fazit:

Die Abfallwirtschaft weist einen Ertragsüberschuss von 5'886 Franken aus. Budgetiert war ein Aufwandüberschuss von 14'600 Franken.

Das Nettovermögen beträgt per Ende 2025 rund 78'000 Franken.

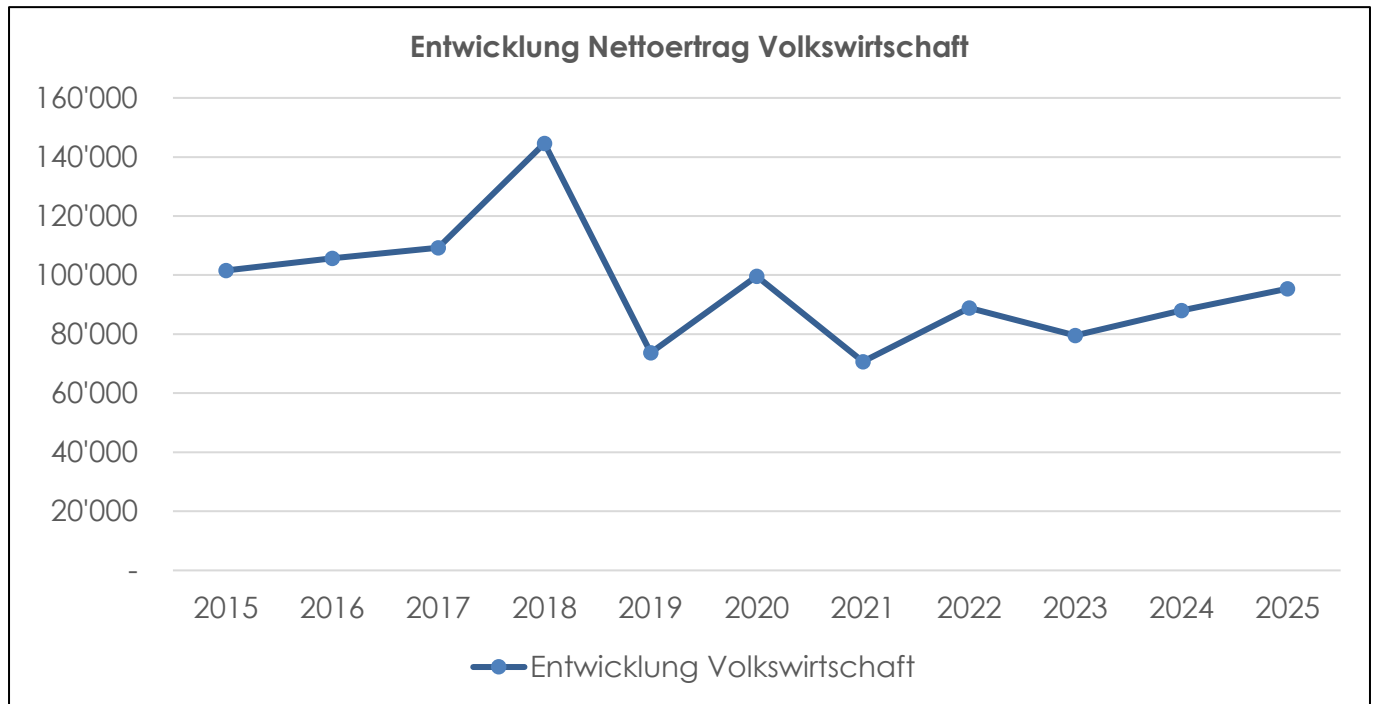
Beurteilung:

Die Abfallwirtschaft entwickelte sich im Jahr 2025 stabil und schliesst besser ab als budgetiert.

Das Nettovermögen der Abfallwirtschaft beträgt per Jahresende 78'327 Franken. Da keine Investitionen vorgesehen sind, soll es mittelfristig reduziert werden.

Laufende Projekte Abfallwirtschaft: Keine

8 Volkswirtschaft



Funktion	Rechnung 2025	Budget 2025	Rechnung 2024
8 Volkswirtschaft	95'440	76'700 18'740	87'972 7'468

Fazit:

Die Funktion Volkswirtschaft schliesst besser ab als budgetiert und weist einen höheren Nettoertrag aus als im Vorjahr. Hauptgrund dafür ist das erfreuliche Ergebnis der Elektrizitätsversorgung (Netz und Energie). Diese erzielt einen Ertragsüberschuss von 273'834 Franken. Gleichzeitig resultiert aus der Investitionsrechnung ein Finanzierungsüberschuss von 523'260 Franken.

Dank dem positiven Ergebnis konnte die finanzielle Situation der Elektrizitätsversorgung deutlich verbessert werden. Aus der Nettoschuld des Vorjahres resultiert per Ende 2025 neu ein Nettovermögen von rund 209'000 Franken.

Beurteilung:

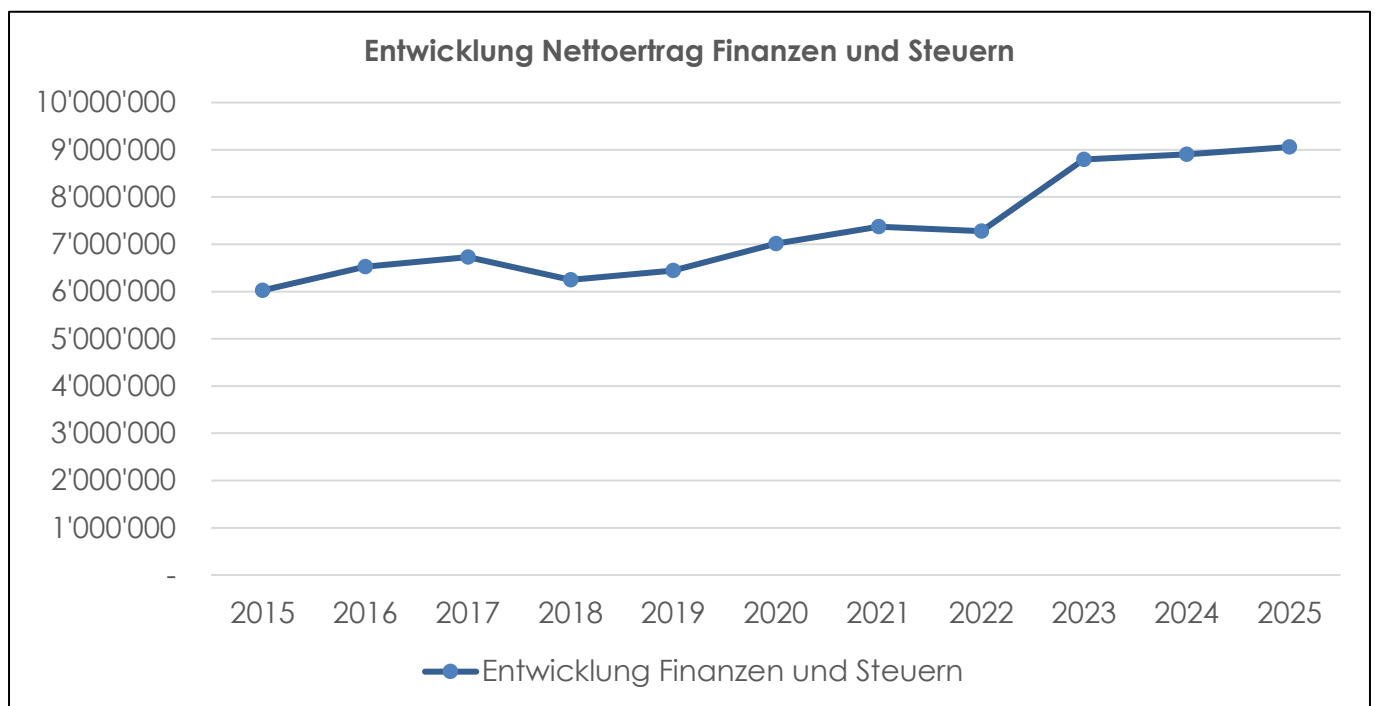
Die Elektrizitätsversorgung entwickelte sich im Jahr 2025 sehr erfreulich und verfügt wieder über ein Nettovermögen.

Gleichzeitig bleibt das Umfeld der Energieversorgung weiterhin anspruchsvoll. Die kommenden Jahre werden geprägt sein durch hohe Investitionen in die Netzinfrastruktur, regulatorische Entwicklungen sowie die zunehmende Dezentralisierung der Energieversorgung.

Laufende Projekte Elektrizitätsversorgung:

IR Konto	Anlagebezeichnung	Kredit	GV-Beschluss
1.8711.5030.14	Projekt Hauptstrasse, Anteil Strom	10'000	28.06.2018
1.8711.5030.21	Hägglingerstrasse, Projektierung und Ausführung, EW	380'000	28.11.2022
1.8711.5030.23	TS Riedmattweg, Neubau	379'300	24.06.2025
1.8711.5060.01	Beschaffung Smart Meter (ohne Wasserezähleranbindung)	570'000	03.12.2025
1.8711.5030.24	Sanierung Rosenweg, Gartenweg, Anteil Strom (exkl. MWST)	445'900	03.12.2025

9 Steuern



Funktion	Rechnung 2025	Budget 2025	Rechnung 2024
9 Finanzen und Steuern	- 9'058'848	-8'449'850 -608'998	-8'905'366 -153'482

Der Steuerertrag wird an dieser Stelle nicht weiter kommentiert, da dieser bereits unter Punkt B.) Ergebnisse in der Übersicht erläutert wird.

Wesentliche Abweichungen:

1.9300.4621.50 Die Zahlung aus dem Finanzausgleich von 137'000 Franken basiert auf den Basisjahren 2021 bis 2023 und setzt sich wie folgt zusammen: Ausgleich Steuerkraft 331'200 Franken zu Gunsten Niederwil abzüglich Soziallastenausgleich 182'000 Franken und Bildungslastenausgleich 12'500 Franken zu Lasten Niederwil. Beim Räumlich-strukturellen Lastenausgleich besteht kein Beitragsanspruch, da die Siedlungsfläche Niederwils unter dem Normwert Gesamtfläche liegt.

- 1.9300.4621.60 Der Feinausgleich des Lastenausgleichs beträgt total 18.5 Millionen Franken und wird aufgrund der Einwohnerzahl auf die Aargauer Gemeinden aufgeteilt. Der Anteil Niederwil betrug im Jahr 2025 76'300 Franken.
- 1.9630 Das Projekt «Geere» wird vorangetrieben. Die anfallenden Kosten werden ab Rechnungsjahr 2025 nicht mehr in der Funktion 9630 sondern direkt über das Erschliessungskonto in der Bilanz (Konto 1.10800.10) geführt.
- 1.9990.4895.00 Entnahme aus der Aufwertungsreserve in der Höhe von 213'100 Franken (Vorjahr 227'200 Franken). Die Entnahme resultiert aus der Aufwertung der Investitionsgüter (Wechsel Rechnungslegungsmodell HRM1 zu HRM2 im Jahr 2014) und kann für die Restnutzungsdauer der aufgewerteten und wieder abzuschreibenden Investitionen bis und mit Rechnungsjahr 2040 gemacht werden. Es erfolgt jedoch eine jährliche Kürzung von rund CHF 14'100, da in diesem Verhältnis "alte" Abschreibungen nach und nach wegfallen.

D.) Investitionsrechnung

Die Investitionstätigkeit der Einwohnergemeinde Niederwil blieb im Jahr 2025 weiterhin hoch. Insgesamt beliefen sich die Investitionsausgaben ohne Spezialfinanzierungen auf 2.941 Mio. Franken. Den Ausgaben standen Investitionseinnahmen von rund 71'000 Franken gegenüber, wodurch Nettoinvestitionen von 2.870 Mio. Franken resultierten.

Mit der vorhandenen Selbstfinanzierung von 1.569 Mio. Franken konnten rund 55 % der Nettoinvestitionen aus eigenen Mitteln finanziert werden. Daraus ergibt sich ein Finanzierungsfehlbetrag von 1.301 Mio. Franken.

Entsprechend erhöhte sich die Nettoschuld der Einwohnergemeinde per Ende 2025 auf 1.316 Mio. Franken beziehungsweise auf 432 Franken pro Einwohnerin und Einwohner (Vorjahr: 6 Franken).

Die Investitionen konzentrierten sich insbesondere auf den Bereich Schul- und Gemeindeinfrastruktur sowie auf die Weiterentwicklung und Werterhaltung der technischen Infrastruktur.

Wesentliche Investitionsprojekte 2025:

Projekt	Betrag
Sanierung Kindergarten Althau	1'996'815
Warmwasseraufbereitung Schulen	492'480
Sanierung Wolfetsmatt	229'994
Revision Nutzungsplanung	63'212
Neubau Gemeindehaus	57'241
Hochwasserschutzmassnahmen	36'827
Projektierung Rosenweg / Gartenweg	27'606
Sanierung Hagglingerstrasse	16'594
Projekt Hauptstrasse	13'000

Zusätzlich konnten verschiedene Beiträge und Fördergelder vereinnahmt werden, insbesondere im Zusammenhang mit den Photovoltaikanlagen und den Schulbauten.

Beurteilung:

Die Investitionsrechnung 2025 zeigt eine weiterhin hohe Investitionstätigkeit der Gemeinde. Der Schwerpunkt lag dabei klar auf der Erneuerung und Weiterentwicklung der öffentlichen Infrastruktur.

Trotz der hohen Investitionen konnte ein wesentlicher Teil der Ausgaben aus eigenen Mitteln finanziert werden. Die Nettoverschuldung steigt dennoch an, bleibt im Verhältnis zur finanziellen Gesamtlage der Gemeinde jedoch weiterhin auf einem moderaten Niveau.

Mit den laufenden und geplanten Projekten – insbesondere im Bereich Schul- und Gemeindeinfrastruktur – wird die Investitionstätigkeit auch in den kommenden Jahren hoch bleiben. Eine sorgfältige Priorisierung und etappierte Umsetzung der Projekte bleiben deshalb zentral.

Laufende Projekte:

Die Arbeiten an der Sanierung Wolfetsmatt konnten baulich abgeschlossen werden. Die Kreditabrechnung wird voraussichtlich der Gemeindeversammlung vom 30.11.2026 zur Genehmigung vorgelegt.

Ebenfalls abgeschlossen ist das Projekt Netzverbund Wasserreservoir Moos mit Hochzone Wohlen. Die Kreditabrechnung ist für die Gemeindeversammlung vom 25.06.2026 traktandiert.

Für weitere Details zu laufenden Projekten wird auf die Kreditkontrolle im hinteren Teil der Dokumentation verwiesen.

E.) Bilanz

Die Bilanz der Gemeinde Niederwil präsentiert sich per Ende 2025 insgesamt stabil und solide. Die Bilanzsumme erhöhte sich gegenüber dem Vorjahr von 66.29 Mio. Franken auf 68.86 Mio. Franken. Die Zunahme ist hauptsächlich auf die weiterhin hohe Investitionstätigkeit sowie auf den Ausbau des Verwaltungsvermögens zurückzuführen.

Entwicklung der Aktiven:

Das Finanzvermögen erhöhte sich leicht auf 18.06 Mio. Franken. Besonders erfreulich entwickelte sich die Liquidität. Die flüssigen Mittel stiegen gegenüber dem Vorjahr deutlich an und betragen per Jahresende rund 2.50 Mio. Franken.

Die Forderungen bewegen sich weiterhin auf stabilem Niveau.

Das Verwaltungsvermögen nahm auf 50.80 Mio. Franken zu. Die Zunahme steht insbesondere im Zusammenhang mit den Investitionen in Schul- und Gemeindebauten, Tiefbauprojekte sowie Anlagen im Bau.

Entwicklung der Passiven:

Das Fremdkapital erhöhte sich moderat auf 18.66 Mio. Franken. Die langfristigen Finanzverbindlichkeiten blieben dabei unverändert.

Das Eigenkapital nahm um rund 1.06 Mio. Franken auf insgesamt 50.19 Mio. Franken zu. Die Zunahme resultiert insbesondere aus den positiven Ergebnissen der Spezialfinanzierungen sowie aus den zusätzlichen Vorfinanzierungen für den geplanten Neubau des Gemeindehauses.

Beurteilung:

Die Bilanz der Gemeinde Niederwil zeigt weiterhin eine gesunde und stabile finanzielle Struktur. Die Gemeinde investiert gezielt in ihre Infrastruktur und stärkt gleichzeitig ihre finanzielle Basis.

Die Nettoverschuldung nimmt aufgrund der hohen Investitionstätigkeit zwar zu, bewegt sich im Verhältnis zur Bilanzsumme und zum Eigenkapital jedoch weiterhin auf einem moderaten Niveau.

Positiv zu beurteilen sind insbesondere:

- die weiterhin hohe Eigenkapitalbasis,
- die Verbesserung der Liquidität,
- die stabilen Spezialfinanzierungen,
- sowie die gezielte Bildung von Vorfinanzierungen für kommende Grossprojekte.

Die Bilanz schafft damit insgesamt eine solide Grundlage für die anstehenden Investitionen und die zukünftige Entwicklung der Gemeinde.

F.) Kennzahlen - Finanzstrategie

Der Gemeinderat hat gemeinsam mit der Finanzkommission die Finanzstrategie 2026–2033 erarbeitet und im Frühjahr 2026 verabschiedet. Sie bildet den finanzpolitischen Orientierungsrahmen für die kommenden Jahre und dient als wichtiges Führungsinstrument für Gemeinderat und Verwaltung.

Ziel der Finanzstrategie ist es, die finanzielle Stabilität der Gemeinde langfristig zu sichern, die Investitionstätigkeit nachhaltig zu steuern und den finanziellen Handlungsspielraum auch in zukünftigen Jahren zu erhalten. Im Zentrum stehen dabei insbesondere:

- die Entwicklung der Nettoverschuldung,
- die Finanzierung der geplanten Investitionen,
- die langfristige Sicherung eines gesunden Eigenkapitals,
- sowie die Stabilität des Steuerfusses.

Zur laufenden Beurteilung der finanziellen Entwicklung wurde ein «Finanzcockpit» mit zentralen Kennzahlen eingeführt. Dieses ermöglicht eine transparente Überwachung der wichtigsten finanzpolitischen Entwicklungen und unterstützt den Gemeinderat bei der Priorisierung von Investitionen und Massnahmen.

Finanzcockpit

Kennzahl ohne Spezialfinanzierungen	Kennzahl Nr.	Ziel	grün	orange	rot
Steuerfuss	1	≤ 107 %	≤ 107 %	108 % bis 112 %	> 112 %
Nettoschuld I pro Einwohner Nettoschuld / Einwohnerzahl	2	< 0 CHF	≤ 2'500 CHF	2'501 bis 5'000 CHF	> 5'000 CHF
Nettoverschuldungsquotient Nettoschuld / Fiskalertrag + FLA	3	< 0 %	≤ 100 %	101 % bis 150 %	> 150 %
Zinsbelastungsanteil Nettozinsaufwand / laufender Ertrag	4	< 4 %	≤ 4 %	5 % bis 10 %	> 10 %
Selbstfinanzierungsgrad Selbstfinanzierung / Nettoinvestitionen	5	≥ 100 %	≥ 100%	75 % bis 100 %	< 75 %
Selbstfinanzierungsanteil Selbstfinanzierung / laufender Ertrag	6	≥ 20 %	≥ 20 %	11% bis 19 %	≤ 10 %
Kapitaldienstanteil Nettozinsaufwand + Abschreibungen / laufender Ertrag	7	≤ 10 %	≤ 10 %	11% bis 15 %	> 15 %

Erläuterung Kennzahlen (gemäss Handbuch Rechnungswesen Kanton Aargau):

Nettoschuld pro Einwohner	Wird als Gradmesser für die Verschuldung verwendet. Eine Pro-Kopf-Verschuldung bis 2'500 Franken kann als tragbar eingestuft werden. Bei der Beurteilung ist ergänzend die finanzielle Leistungsfähigkeit massgebend (Selbstfinanzierungsanteil berücksichtigen).
Nettoverschuldungsquotient	Zeigt, welcher Anteil vom Fiskalertrag/Finanzausgleich erforderlich wäre, um die Nettoschuld abzutragen. Ein Nettoverschuldungsquotient von unter 100 % weist auf eine kurze Bindungsdauer hin. Der Quotient sollte jedoch nicht über 150 % betragen.
Zinsbelastungsanteil	Zeigt, welcher Anteil des laufenden Ertrags durch den Nettoszinsaufwand gebunden ist. Je tiefer der Wert, desto grösser der Handlungsspielraum. Ein Wert bis 4 % ist gut, der Anteil sollte nicht über 9 % betragen.
Selbstfinanzierungsgrad	Zeigt, welcher Anteil der Nettoinvestitionen aus eigenen Mitteln finanziert werden kann. Ein Selbstfinanzierungsgrad von über 100 % weist auf eine hohe Eigenfinanzierung hin. Der Anteil sollte nicht unter 50 % betragen. Jährliche Schwankungen beim Selbstfinanzierungsgrad sind nicht ungewöhnlich, langfristig sollte ein Selbstfinanzierungsgrad von 100 % angestrebt werden.
Selbstfinanzierungsanteil	Zeigt, die Finanzkraft und den finanziellen Spielraum einer Gemeinde. Er gibt an, welcher Anteil des Ertrags zur Finanzierung der Investitionen oder zum Abbau von Schulden aufgewendet werden kann (finanzielle Leistungsfähigkeit). Ein Selbstfinanzierungsanteil von über 20 % weist auf ein hohes Investitions- / Amortisationspotenzial hin. Der Anteil sollte nicht unter 10 % betragen.
Kapitaldienstanteil	Zeigt, wie stark der laufende Ertrag durch den Zinsendienst und die Abschreibungen (Kapitaldienst) belastet ist. Ein hoher Anteil weist auf einen enger werdenden finanziellen Spielraum hin. Ein Wert bis 5 % ist gut, der Anteil sollte nicht über 15 % betragen.

Berechnungsgrundlagen:

Die Kennzahlen basieren auf den Rechnungsabschlüssen, den aktuellen Budgetwerten sowie der Aufgaben- und Finanzplanung.

- **Aktuell:** Durchschnitt beziehungsweise Entwicklung der aktuellen Rechnungs- und Budgetjahre
- **Prognose:** Erwartete Entwicklung gemäss Aufgaben- und Finanzplanung 2027–2030

Berechnung für die Kennzahlen-Nr. 1, 2 und 3:

- **Aktuell:** Erwarteter Wert der Kennzahlen per Ende der 4 aktuellen Jahre (2023 - 2026)
- **Prognose:** Erwarteter Wert per Ende der 4 Planjahre (2027- 2030)

Berechnung für die Kennzahlen-Nr. 4, 5, 6 und 7:

- **Aktuell:** Durchschnitt der entsprechenden Kennzahl über die aktuellen 4 Jahre (2 Rechnungsjahre, Budget laufendes Jahr, Budget Folgejahr)
- **Prognose:** Durchschnitt der 4 Planjahre (2027- 2030)

Analyse der Kennzahlen:

Die Auswertung der Kennzahlen zeigt insgesamt ein differenziertes Bild. Während die operative Entwicklung der Gemeinde weiterhin stabil bleibt, führen die geplanten Investitionen in den kommenden Jahren zu einer höheren Belastung einzelner Finanzkennzahlen.

Die folgenden Resultate zeigen die Entwicklung der wichtigsten finanzpolitischen Kennzahlen:

Kennzahl ohne Spezialfinanzierungen	Kennzahl Nr.	Ziel	Aktuell Betrachtungszeitraum 4 Jahre 2023 - 2026	Prognose Betrachtungszeitraum 4 Planjahre 2027 - 2030
Steuerfuss	1	≤ 107 %	103%	110%
Nettoschuld I pro Einwohner Nettoschuld / Einwohnerzahl	2	< 0 CHF	870 CHF	3'494 CHF
Nettoverschuldungsquotient Nettoschuld / Fiskalertrag + FLA	3	< 0 %	31.29%	116.25%
Zinsbelastungsanteil Nettozinsaufwand / laufender Ertrag	4	< 4 %	0.65%	2.84%
Selbstfinanzierungsgrad Selbstfinanzierung / Nettoinvestitionen	5	≥ 100 %	91.41%	36.19%
Selbstfinanzierungsanteil Selbstfinanzierung / laufender Ertrag	6	≥ 20 %	12.55%	10.95%
Kapitaldienstanteil Nettozinsaufwand + Abschreibungen / laufender Ertrag	7	≤ 10 %	8.60%	11.84%

Die Entwicklung der Kennzahlen ist insbesondere geprägt durch die geplanten Investitionen in die Schul- und Gemeindeinfrastruktur sowie durch die laufende Werterhaltung der bestehenden Anlagen und Werke.

Die damit verbundenen höheren Abschreibungen und Finanzierungsbedürfnisse führen temporär zu einer Verschlechterung einzelner Kennzahlen. Diese Entwicklung ist im aktuellen Aufgaben- und Finanzplan berücksichtigt und finanzpolitisch nachvollziehbar.

Gleichzeitig zeigt sich, dass die operative Basis der Gemeinde weiterhin stabil bleibt. Die laufenden Ausgaben konnten insgesamt unter Kontrolle gehalten werden, während die Eigenkapitalbasis weiterhin solide ist.

Beurteilung:

Die Gemeinde Niederwil verfügt weiterhin über eine stabile finanzielle Ausgangslage. Gleichzeitig zeigen die Kennzahlen, dass die kommenden Jahre durch hohe Investitionen und steigende gebundene Kosten geprägt sein werden.

Entscheidend wird deshalb sein,

- Investitionen konsequent zu priorisieren,
- die Selbstfinanzierung langfristig zu stärken,
- und die laufenden Ausgaben weiterhin diszipliniert zu steuern.

Kurzfristige Verschlechterungen einzelner Kennzahlen sind im Zusammenhang mit der aktuellen Investitionsphase erwartbar und finanzpolitisch vertretbar, sofern die Investitionen langfristig einen nachhaltigen Nutzen für die Gemeinde schaffen und die finanzielle Tragbarkeit gewährleistet bleibt.

Der Gemeinderat wird die Entwicklung der Kennzahlen laufend überwachen und die finanzpolitischen Massnahmen darauf ausrichten. Ziel bleibt eine nachhaltige Finanzpolitik mit einem ausgewogenen Verhältnis zwischen Investitionen, Verschuldung und finanzieller Stabilität.

Finanzpolitische Einordnung:

Die Rechnung 2025 bestätigt, dass Niederwil aktuell über eine solide operative Basis verfügt. Diese bildet eine wichtige Voraussetzung, um die bevorstehenden Investitionen der kommenden Jahre bewältigen zu können.

Es zeigt sich aber auch, dass die im Finanzplan vorgesehenen Anpassungen des Steuerfusses aller Voraussicht nach notwendig sein werden.

Mit der Finanzstrategie und dem Finanzcockpit verfügt der Gemeinderat über ein wichtiges Instrument, um die finanzielle Entwicklung frühzeitig zu erkennen und den Handlungsspielraum der Gemeinde langfristig zu sichern.

Ergebnis Einwohnergemeinde

Gemeinde Niederwil
Buchungsperiode 2025

Erfolgsausweis		Rechnung 2025	Budget 2025	Rechnung 2024
	Betrieblicher Aufwand	15'214'747.74	15'266'545	16'675'584.10
30	Personalaufwand	1'841'872.38	1'817'785	1'719'661.09
31	Sach- und übriger Betriebsaufwand	5'831'854.93	5'837'800	7'618'311.66
33	Abschreibungen Verwaltungsvermögen	1'191'598.47	1'297'200	1'191'310.20
36	Transferaufwand	6'349'421.96	6'313'760	6'146'301.15
	Betrieblicher Ertrag	16'178'401.37	15'137'200	17'103'397.04
40	Fiskalertrag	8'673'413.70	8'055'000	8'376'029.45
41	Regalien und Konzessionen	119'687.98	112'000	116'305.79
42	Entgelte	5'385'165.53	5'098'150	6'759'719.51
45	Entnahmen aus Fonds und Spezialfinanzierungen	3'500.00	4'500	2'799.10
46	Transferertrag	1'996'634.16	1'867'550	1'848'543.19
	Ergebnis aus betrieblicher Tätigkeit	963'653.63	129'345-	427'812.94
34	Finanzaufwand	281'079.35	341'800	220'342.83
44	Finanzertrag	374'699.69	669'650	471'009.38
	Ergebnis aus Finanzierung	93'620.34	327'850	250'666.55
	Operatives Ergebnis	1'057'273.97	198'505	678'479.49
38	Ausserordentlicher Aufwand	945'065.85	283'925	929'903.94
48	Ausserordentlicher Ertrag	213'131.00	213'100	227'236.00
	Ausserordentliches Ergebnis	731'934.85-	70'825-	702'667.94-
	Gesamtergebnis Erfolgsrechnung (+ = Ertragsüberschuss / - = Aufwandüberschuss)	325'339.12	127'680	24'188.45-

Ergebnis Einwohnergemeinde

Gemeinde Niederwil
Buchungsperiode 2025

Finanzierungsausweis	Rechnung 2025	Budget 2025	Rechnung 2024
Investitionsausgaben	3'665'208.14	3'102'000	2'488'314.98
50 Sachanlagen	3'490'401.59	2'884'000	2'388'369.23
52 Immaterielle Anlagen	63'212.15	50'000	83'945.75
55 Beteiligungen und Grundkapitalien	82'000.00	82'000	
56 Eigene Investitionsbeiträge	29'594.40	86'000	16'000.00
Investitionseinnahmen	532'957.40	269'000	196'198.30
63 Investitionsbeiträge	532'957.40	269'000	196'198.30
Ergebnis Investitionsrechnung	3'132'250.74-	2'833'000-	2'292'116.68-
Selbstfinanzierung	2'324'477.29	1'568'705	1'954'480.49
Finanzierungsergebnis (+= Finanzierungsüberschuss / -= Finanzierungsfehlbetrag)	807'773.45-	1'264'295-	337'636.19-

Ergebnis EG ohne Spezialfinanzierungen

Gemeinde Niederwil
Buchungsperiode 2025

Erfolgsausweis	Rechnung 2025	Budget 2025	Rechnung 2024
Betrieblicher Aufwand	10'393'241.43	10'536'725	10'784'394.26
30 Personalaufwand	1'825'627.73	1'801'665	1'702'917.89
31 Sach- und übriger Betriebsaufwand	2'165'770.49	2'355'100	2'807'263.77
33 Abschreibungen Verwaltungsvermögen	752'991.45	774'600	788'582.40
36 Transferaufwand	5'648'851.76	5'605'360	5'485'630.20
Betrieblicher Ertrag	11'044'487.94	10'287'600	11'251'678.65
40 Fiskalertrag	8'673'413.70	8'055'000	8'376'029.45
41 Regalien und Konzessionen	119'687.98	112'000	116'305.79
42 Entgelte	483'860.60	479'050	1'130'505.57
45 Entnahmen aus Fonds und Spezialfinanzierungen	3'500.00	4'500	2'799.10
46 Transferertrag	1'764'025.66	1'637'050	1'626'038.74
Ergebnis aus betrieblicher Tätigkeit	651'246.51	249'125-	467'284.39
34 Finanzaufwand	274'914.35	333'300	214'806.83
44 Finanzertrag	355'602.69	653'250	450'190.38
Ergebnis aus Finanzierung	80'688.34	319'950	235'383.55
Operatives Ergebnis	731'934.85	70'825	702'667.94
38 Ausserordentlicher Aufwand	945'065.85	283'925	929'903.94
48 Ausserordentlicher Ertrag	213'131.00	213'100	227'236.00
Ausserordentliches Ergebnis	731'934.85-	70'825-	702'667.94-
Gesamtergebnis Erfolgsrechnung	0.00	0	0.00
(+ = Ertragsüberschuss / - = Aufwandüberschuss)			

Ergebnis EG ohne Spezialfinanzierungen

Gemeinde Niederwil
Buchungsperiode 2025

Finanzierungsausweis	Rechnung 2025	Budget 2025	Rechnung 2024
Investitionsausgaben	2'941'233.76	2'970'000	1'450'205.73
50 Sachanlagen	2'848'427.21	2'834'000	1'350'259.98
52 Immaterielle Anlagen	63'212.15	50'000	83'945.75
56 Eigene Investitionsbeiträge	29'594.40	86'000	16'000.00
Investitionseinnahmen	71'031.60	155'000	6'100.00
63 Investitionsbeiträge	71'031.60	155'000	6'100.00
Ergebnis Investitionsrechnung	2'870'202.16-	2'815'000-	1'444'105.73-
Selbstfinanzierung	1'569'536.50	929'125	1'576'561.54
Finanzierungsergebnis (+= Finanzierungsüberschuss / -= Finanzierungsfehlbetrag)	1'300'665.66-	1'885'875-	132'455.81

Ergebnis Wasserwerk

Gemeinde Niederwil
Buchungsperiode 2025

Erfolgsausweis	Rechnung 2025	Budget 2025	Rechnung 2024
Betrieblicher Aufwand	439'329.85	504'250	364'780.36
30 Personalaufwand	2'954.40	2'850	2'841.50
31 Sach- und übriger Betriebsaufwand	147'907.85	132'200	109'268.81
33 Abschreibungen Verwaltungsvermögen	100'563.05	192'300	102'330.30
36 Transferaufwand	187'904.55	176'900	150'339.75
Betrieblicher Ertrag	471'211.10	469'800	371'282.10
42 Entgelte	385'562.05	387'000	289'032.75
46 Transferertrag	85'649.05	82'800	82'249.35
Ergebnis aus betrieblicher Tätigkeit	31'881.25	34'450-	6'501.74
34 Finanzaufwand			
44 Finanzertrag	6'920.00	5'000	8'859.00
Ergebnis aus Finanzierung	6'920.00	5'000	8'859.00
Operatives Ergebnis	38'801.25	29'450-	15'360.74
38 Ausserordentlicher Aufwand			
48 Ausserordentlicher Ertrag			
Ausserordentliches Ergebnis	0.00	0	0.00
Gesamtergebnis Erfolgsrechnung (+ = Ertragsüberschuss / - = Aufwandüberschuss)	38'801.25	29'450-	15'360.74

Ergebnis Wasserwerk

Gemeinde Niederwil
Buchungsperiode 2025

Finanzierungsausweis		Rechnung 2025	Budget 2025	Rechnung 2024
	Investitionsausgaben	384'479.87	132'000	602'964.54
50	Sachanlagen	302'479.87	50'000	602'964.54
55	Beteiligungen und Grundkapitalien	82'000.00	82'000	
	Investitionseinnahmen	110'582.10	54'000	132'156.70
63	Investitionsbeiträge	110'582.10	54'000	132'156.70
	Ergebnis Investitionsrechnung	273'897.77-	78'000-	470'807.84-
	Selbstfinanzierung	102'315.25	125'650	83'041.69
	Finanzierungsergebnis (+= Finanzierungsüberschuss / -= Finanzierungsfehlbetrag)	171'582.52-	47'650	387'766.15-
	BILANZ			
	Nettoschuld/Nettovermögen per 01.01.	1'384'026.40-		
	Nettoschuld/Nettovermögen per 31.12.	1'212'443.88-		
	(+= Nettoschuld / -= Nettovermögen)			
	Zunahme/Abnahme	171'582.52		

Ergebnis Abwasserbeseitigung

Gemeinde Niederwil
Buchungsperiode 2025

Erfolgsausweis		Rechnung 2025	Budget 2025	Rechnung 2024
	Betrieblicher Aufwand	650'912.93	636'100	615'657.21
31	Sach- und übriger Betriebsaufwand	73'975.23	48'400	50'035.06
33	Abschreibungen Verwaltungsvermögen	95'210.05	97'200	95'210.10
36	Transferaufwand	481'727.65	490'500	470'412.05
	Betrieblicher Ertrag	650'500.05	602'400	614'653.45
42	Entgelte	560'183.55	512'200	529'971.55
46	Transferertrag	90'316.50	90'200	84'681.90
	Ergebnis aus betrieblicher Tätigkeit	412.88-	33'700-	1'003.76-
34	Finanzaufwand			
44	Finanzertrag	7'230.00	6'800	6'241.00
	Ergebnis aus Finanzierung	7'230.00	6'800	6'241.00
	Operatives Ergebnis	6'817.12	26'900-	5'237.24
38	Ausserordentlicher Aufwand			
48	Ausserordentlicher Ertrag			
	Ausserordentliches Ergebnis	0.00	0	0.00
	Gesamtergebnis Erfolgsrechnung (+ = Ertragsüberschuss / - = Aufwandüberschuss)	6'817.12	26'900-	5'237.24

Ergebnis Abwasserbeseitigung

Gemeinde Niederwil
Buchungsperiode 2025

Finanzierungsausweis		Rechnung 2025	Budget 2025	Rechnung 2024
	Investitionsausgaben	115'162.91	0	15'465.70
50	Sachanlagen	115'162.91		15'465.70
	Investitionseinnahmen	90'583.70	30'000	51'036.60
63	Investitionsbeiträge	90'583.70	30'000	51'036.60
	Ergebnis Investitionsrechnung	24'579.21-	30'000	35'570.90
	Selbstfinanzierung	158'153.82	126'500	162'209.49
	Finanzierungsergebnis (+= Finanzierungsüberschuss / -= Finanzierungsfehlbetrag)	133'574.61	156'500	197'780.39
	BILANZ			
	Nettoschuld/Nettovermögen per 01.01.	1'446'040.46-		
	Nettoschuld/Nettovermögen per 31.12.	1'579'615.07-		
	(+= Nettoschuld / -= Nettovermögen)			
	Zunahme/Abnahme	133'574.61-		

Ergebnis Abfallwirtschaft

Gemeinde Niederwil
Buchungsperiode 2025

Erfolgsausweis	Rechnung 2025	Budget 2025	Rechnung 2024
Betrieblicher Aufwand	237'223.53	241'900	263'416.21
31 Sach- und übriger Betriebsaufwand	215'531.93	210'200	232'743.46
33 Abschreibungen Verwaltungsvermögen	1'753.60	1'700	1'753.60
36 Transferaufwand	19'938.00	30'000	28'919.15
Betrieblicher Ertrag	242'756.85	226'900	246'331.75
42 Entgelte	242'756.85	226'900	246'331.75
Ergebnis aus betrieblicher Tätigkeit	5'533.32	15'000-	17'084.46-
34 Finanzaufwand			
44 Finanzertrag	353.00	400	428.00
Ergebnis aus Finanzierung	353.00	400	428.00
Operatives Ergebnis	5'886.32	14'600-	16'656.46-
38 Ausserordentlicher Aufwand			
48 Ausserordentlicher Ertrag			
Ausserordentliches Ergebnis	0.00	0	0.00
Gesamtergebnis Erfolgsrechnung (+ = Ertragsüberschuss / - = Aufwandüberschuss)	5'886.32	14'600-	16'656.46-

Ergebnis Abfallwirtschaft

Gemeinde Niederwil
Buchungsperiode 2025

Finanzierungsausweis	Rechnung 2025	Budget 2025	Rechnung 2024
Selbstfinanzierung	7'639.92	12'900-	14'902.86-
Finanzierungsergebnis (+= Finanzierungsüberschuss / -= Finanzierungsfehlbetrag)	7'639.92	12'900-	14'902.86-
BILANZ			
Nettoschuld/Nettovermögen per 01.01.	70'686.66-		
Nettoschuld/Nettovermögen per 31.12.	78'326.58-		
(+= Nettoschuld / -= Nettovermögen)			
Zunahme/Abnahme	7'639.92-		

Ergebnis Elektrizitätsversorgung

Gemeinde Niederwil
Buchungsperiode 2025

Erfolgsausweis		Rechnung 2025	Budget 2025	Rechnung 2024
	Betrieblicher Aufwand	3'494'040.00	3'347'570	4'647'336.06
30	Personalaufwand	13'290.25	13'270	13'901.70
31	Sach- und übriger Betriebsaufwand	3'228'669.43	3'091'900	4'419'000.56
33	Abschreibungen Verwaltungsvermögen	241'080.32	231'400	203'433.80
36	Transferaufwand	11'000.00	11'000	11'000.00
	Betrieblicher Ertrag	3'769'445.43	3'550'500	4'619'451.09
42	Entgelte	3'712'802.48	3'493'000	4'563'877.89
46	Transferertrag	56'642.95	57'500	55'573.20
	Ergebnis aus betrieblicher Tätigkeit	275'405.43	202'930	27'884.97-
34	Finanzaufwand	6'165.00	8'500	5'536.00
44	Finanzertrag	4'594.00	4'200	5'291.00
	Ergebnis aus Finanzierung	1'571.00-	4'300-	245.00-
	Operatives Ergebnis	273'834.43	198'630	28'129.97-
38	Ausserordentlicher Aufwand			
48	Ausserordentlicher Ertrag			
	Ausserordentliches Ergebnis	0.00	0	0.00
	Gesamtergebnis Erfolgsrechnung (+ = Ertragsüberschuss / - = Aufwandüberschuss)	273'834.43	198'630	28'129.97-

Ergebnis Elektrizitätsversorgung

Gemeinde Niederwil
Buchungsperiode 2025

Finanzierungsausweis		Rechnung 2025	Budget 2025	Rechnung 2024
50	Investitionsausgaben Sachanlagen	224'331.60 224'331.60	0	419'679.01 419'679.01
63	Investitionseinnahmen Investitionsbeiträge	260'760.00 260'760.00	30'000 30'000	6'905.00 6'905.00
	Ergebnis Investitionsrechnung	36'428.40	30'000	412'774.01-
	Selbstfinanzierung	486'831.80	400'330	147'570.63
	Finanzierungsergebnis (+= Finanzierungsüberschuss / -= Finanzierungsfehlbetrag)	523'260.20	430'330	265'203.38-
BILANZ				
	Nettoschuld/Nettovermögen per 01.01.	314'303.45		
	Nettoschuld/Nettovermögen per 31.12.	208'956.75-		
	(+= Nettoschuld / -= Nettovermögen)			
	Zunahme/Abnahme	523'260.20-		

Einwohnergemeinde ohne Spezialfinanzierungen

A	Einwohnerzahl		3'051
B	Laufender Ertrag		11'613'221.63
C	Fiskalertrag + Finanz- und Lastenausgleich		8'886'713.70
D	Nettozinsaufwand		111'033.91
E	Nettoinvestitionen		2'870'202.16
F	Nettoschuld I		1'316'723.23
G	Selbstfinanzierung		1'569'536.50
H	Abschreibungen		841'101.65
1	Nettoschuld I pro Einwohner	F : A	431.57 Fr.
2	Nettoverschuldungsquotient	(F : C) x 100	14.82 %
3	Zinsbelastungsanteil	(D : B) x 100	0.96 %
4	Selbstfinanzierungsgrad	(G : E) x 100	54.68 %
5	Selbstfinanzierungsanteil	(G : B) x 100	13.52 %
6	Kapitaldienstanteil	((D + H) : B) x 100	8.20 %

Einwohnergemeinde

A	Einwohnerzahl		3'051
B	Laufender Ertrag		16'766'232.06
C	Fiskalertrag + Finanz- und Lastenausgleich		8'886'713.70
D	Nettozinsaufwand		98'101.91
E	Nettoinvestitionen		3'132'250.74
F	Nettoschuld I		1'762'619.05-
G	Selbstfinanzierung		2'324'477.29
H	Abschreibungen		1'270'703.32
1	Nettoschuld I pro Einwohner	F : A	577.72-Fr.
2	Nettoverschuldungsquotient	(F : C) x 100	19.83-%
3	Zinsbelastungsanteil	(D : B) x 100	0.59 %
4	Selbstfinanzierungsgrad	(G : E) x 100	74.21 %
5	Selbstfinanzierungsanteil	(G : B) x 100	13.86 %
6	Kapitaldienstanteil	((D + H) : B) x 100	8.16 %

Nettoschuld I pro Einwohner Die Nettoschuld pro Einwohner wird als Gradmesser für die Verschuldung verwendet. Eine Pro-Kopf-Verschuldung bis 2'500 Franken kann als tragbar eingestuft werden. Bei der Beurteilung ist ergänzend die finanzielle Leistungsfähigkeit massgebend (Selbstfinanzierungsanteil berücksichtigen).

Nettoverschuldungsquotient Zeigt, welcher Anteil vom Fiskalertrag/Finanzausgleich erforderlich wäre, um die Nettoschuld abzutragen. Ein Nettoverschuldungsquotient von unter 100 % weist auf eine kurze Bindungsdauer hin. Der Quotient sollte jedoch nicht über 150 % betragen.

Zinsbelastungsanteil Zeigt, welcher Anteil des laufenden Ertrags durch den Nettozinsaufwand gebunden ist. Je tiefer der Wert, desto grösser der Handlungsspielraum. Ein Wert bis 4% ist gut, der Anteil sollte nicht über 9 % betragen.

Selbstfinanzierungsgrad Zeigt, welcher Anteil der Nettoinvestitionen aus eigenen Mitteln finanziert werden kann. Ein Selbstfinanzierungsgrad von über 100 % weist auf eine hohe Eigenfinanzierung hin. Der Anteil sollte nicht unter 50% betragen. Jährliche Schwankungen beim Selbstfinanzierungsgrad sind nicht ungewöhnlich, langfristig sollte ein Selbstfinanzierungsgrad von 100% angestrebt werden.

Selbstfinanzierungsanteil Zeigt die Finanzkraft und den finanziellen Spielraum einer Gemeinde. Er gibt an, welcher Anteil des Ertrags zur Finanzierung der Investitionen oder zum Abbau von Schulden aufgewendet werden kann (finanzielle Leistungsfähigkeit). Ein Selbstfinanzierungsanteil von über 20 % weist auf ein hohes Investitions-/Amortisationspotenzial hin. Der Anteil sollte nicht unter 10 % betragen.

Kapitaldienstanteil Zeigt, wie stark der laufende Ertrag durch den Zinsendienst und die Abschreibungen (Kapitaldienst) belastet ist. Ein hoher Anteil weist auf einen enger werdenden finanziellen Spielraum hin. Ein Wert bis 5% ist gut, der Anteil sollte nicht über 15 % betragen.

Erfolgsrechnung

Gemeinde Niederwil
Buchungsperiode 2025

Einwohnergemeinde	Rechnung 2025		Budget 2025		Rechnung 2024	
	Aufwand	Ertrag	Aufwand	Ertrag	Aufwand	Ertrag
Einwohnergemeinde	16'989'750.76	16'989'750.76	16'206'600	16'206'600	18'118'874.53	18'118'874.53
0 ALLGEMEINE VERWALTUNG	2'205'069.12	213'804.78 1'991'264.34	1'520'780	220'950 1'299'830	2'097'504.02	243'276.05 1'854'227.97
1 ÖFFENTLICHE ORDNUNG UND SICHERHEIT, VERTEIDIGUNG	1'179'283.90	634'285.79 544'998.11	1'128'500	518'300 610'200	1'090'350.72	516'587.66 573'763.06
2 BILDUNG	4'285'795.00	714'698.90 3'571'096.10	4'334'940	597'300 3'737'640	4'284'486.89	645'301.65 3'639'185.24
3 KULTUR, SPORT UND FREIZEIT	243'458.89	27'534.11 215'924.78	257'100	26'500 230'600	220'450.46	19'008.80 201'441.66
4 GESUNDHEIT	992'477.59	0.00 992'477.59	921'180	0 921'180	950'761.66	0.00 950'761.66
5 SOZIALE SICHERHEIT	1'694'225.81	409'686.23 1'284'539.58	1'646'630	407'300 1'239'330	1'713'531.91	497'123.10 1'216'408.81
6 VERKEHR UND NACHRICHTENÜBERMITTLUNG	449'838.52	0.00 449'838.52	392'400	0 392'400	461'080.02	4'864.50 456'215.52
7 UMWELTSCHUTZ UND RAUMORDNUNG	1'766'404.70	1'662'254.50 104'150.20	1'760'270	1'664'900 95'370	1'607'113.91	1'505'779.16 101'334.75
8 VOLKSWIRTSCHAFT	3'803'958.58 95'440.33	3'899'398.91	3'590'000 76'700	3'666'700	4'792'526.79 87'972.59	4'880'499.38
9 FINANZEN UND STEUERN	369'238.65 9'058'848.89	9'428'087.54	654'800 8'449'850	9'104'650	901'068.15 8'905'366.08	9'806'434.23

Erfolgsrechnung

Gemeinde Niederwil
Buchungsperiode 2025

Einwohnergemeinde		Rechnung 2025		Budget 2025		Rechnung 2024	
		Aufwand	Ertrag	Aufwand	Ertrag	Aufwand	Ertrag
0	ALLGEMEINE VERWALTUNG	2'205'069.12	213'804.78	1'520'780	220'950	2'097'504.02	243'276.05
	Nettoergebnis		1'991'264.34		1'299'830		1'854'227.97
01	Legislative und Exekutive	155'447.41		164'100	650	168'895.53	648.60
	Nettoergebnis		155'447.41		163'450		168'246.93
011	Legislative	35'748.61		39'800	650	46'655.48	648.60
	Nettoergebnis		35'748.61		39'150		46'006.88
0110	Legislative	35'748.61		39'800	650	46'655.48	648.60
	Nettoergebnis		35'748.61		39'150		46'006.88
	3000.00 Wahlbüro	2'613.95		4'500		4'669.75	
	3000.01 Finanzkommission	7'020.00		5'000		4'402.50	
	3050.00 AG-Beiträge AHV, IV, EO, ALV, Verwaltungskosten	80.25		0		136.85	
	3054.00 AG-Beiträge an Familienausgleichskasse	18.10		0		31.30	
	3090.00 Aus- und Weiterbildung	0.00		200		0.00	
	3100.00 Büromaterial	1'662.35		1'000		0.00	
	3102.00 Drucksachen, Publikationen	9'383.35		10'800		9'586.15	
	1 Broschüre Rechnung	0.00		5'000		4'953.55	
	2 Broschüre Budget	9'383.35		5'000		3'930.35	
	3 Stimmrechtsausweise	0.00		800		702.25	
	3110.00 Büromöbel und -geräte	0.00		0		2'907.90	
	3130.00 Dienstleistungen Dritter	11'147.56		12'400		18'193.43	
	1 Abstimmungen	4'358.25		6'500		8'399.98	
	2 Gemeindeversammlungen	3'746.16		4'100		4'644.95	
	3 Rückporto Abstimmungen	1'231.10		300		582.40	
	4 Integra Wohlen	1'812.05		1'500		3'299.15	
	5 Gemeindewahlen	0.00		0		1'266.95	
	3132.00 Honorare Bilanzprüfung	2'540.35		3'400		3'405.15	
	3170.00 Repräsentationsspesen	1'282.70		2'500		3'322.45	
	4260.00 Rückerstattungen Dritter		0.00		650		648.60
012	Exekutive	119'698.80		124'300		122'240.05	
	Nettoergebnis		119'698.80		124'300		122'240.05
0120	Exekutive	119'698.80		124'300		122'240.05	
	Nettoergebnis		119'698.80		124'300		122'240.05
	3000.00 Gemeinderatsbesoldung	78'659.90		80'000		78'562.50	
	3050.00 AG-Beiträge AHV, IV, EO, ALV, Verwaltungskosten	4'120.55		3'300		4'232.05	
	3053.00 AG-Beiträge Unfallversicherung	291.40		300		306.20	
	3054.00 AG-Beiträge an Familienausgleichskasse	943.55		800		974.35	
	3090.00 Aus- und Weiterbildung	0.00		500		0.00	
	3130.00 Mitglieder-, Verbandsbeiträge	1'100.00		1'100		1'100.00	
	3132.00 Anwalts honorare	0.00		1'000		8'747.80	
	3134.00 Versicherungsprämien	2'329.60		2'300		2'329.60	
	3170.00 Reisekosten und Spesen	12'089.00		12'000		12'000.00	
	3170.01 Ehrengaben+Repräsentationen	11'709.00		8'500		6'051.30	
	1 Jahresabschluss GR+Verwaltung	900.00		1'500		1'373.00	
	2 Repräsentationen, Geschenke	8'804.25		5'000		4'678.30	
	3 Geschenke Ende Amtsperiode	2'004.75		2'000		0.00	
	3170.02 Gemeinderatsreise	6'344.10		12'000		2'507.20	
	3170.03 Neuzuzügeranlass	0.00		0		3'226.65	
	3170.04 Jungbürgerfeier	462.30		800		626.10	
	3170.05 Treffen Ehrenbürger/innen	1'649.40		1'700		1'576.30	
02	Allgemeine Dienste	2'049'621.71	213'804.78	1'356'680	220'300	1'928'608.49	242'627.45
	Nettoergebnis		1'835'816.93		1'136'380		1'685'981.04
021	Finanz- und Steuerverwaltung	500'160.78	136'729.58	477'805	142'100	463'163.42	135'399.15
	Nettoergebnis		363'431.20		335'705		327'764.27
0210	Abteilung Finanzen und Steuern	500'160.78	136'729.58	477'805	142'100	463'163.42	135'399.15
	Nettoergebnis		363'431.20		335'705		327'764.27
	3000.00 Steuerkommission	135.00		200		0.00	
	3010.00 Löhne Verwaltungspersonal	338'063.15		338'500		344'854.95	
	1 Hauptamtliches Personal	322'589.80		322'900		330'394.35	
	2 Lernende	15'473.35		15'600		14'460.60	
	3010.09 Erstattung Lohn Verwaltungs- personal	0.00		0		10'536.50-	
	3050.00 AG-Beiträge AHV, IV, EO, ALV, Verwaltungskosten	21'350.45		21'400		21'436.20	
	3052.00 AG-Beiträge an Pensionskassen	28'201.45		27'600		27'682.90	
	3053.00 AG-Beiträge Unfallversicherung	1'857.70		3'300		1'826.70	
	3054.00 AG-Beiträge an Familienausgleichskasse	4'770.25		4'800		4'793.15	
	3055.00 AG-Beiträge an Krankentaggeld- versicherungen	1'085.75		1'200		1'007.50	
	3090.00 Aus- und Weiterbildung	2'290.00		1'000		0.00	
	1 Diverse Weiterbildungen	2'290.00		1'000		0.00	
	3091.00 Personalwerbung	0.00		0		1'416.10	
	3099.00 Übriger Personalaufwand	430.00		355		1'016.10	
	1 Verband Finanzfachleute Aarg.	150.00		75		75.00	
	2 Verband Finanzfachleute Bezirk	80.00		80		80.00	
	3 Verband Steuerfachleute Aarg.	200.00		200		200.00	
	4 Ausflug der Verwaltung	0.00		0		501.10	
	5 Diverses	0.00		0		160.00	

Erfolgsrechnung

Gemeinde Niederwil
Buchungsperiode 2025

Einwohnergemeinde	Rechnung 2025		Budget 2025		Rechnung 2024	
	Aufwand	Ertrag	Aufwand	Ertrag	Aufwand	Ertrag
3100.00 Büromaterial	1'093.45		1'000		141.70	
3102.00 Drucksachen, Publikationen	0.00		100		102.60	
3103.00 Fachliteratur, Zeitschriften	635.64		1'000		769.80	
3130.00 Betriebs-, Gerichtskosten	11'298.10		10'000		10'911.60	
3130.01 Post- und Bankspesen	2'680.50		3'000		2'471.16	
1 PC-Gebühren	1'681.41		1'600		1'138.47	
2 Bankspesen	768.16		800		1'084.60	
3 Transaktionskosten EC-Terminal	230.93		600		248.09	
3130.02 Dienstleistungen Dritter	32'887.60		6'800		4'607.60	
1 Porto Five/StA	32'887.60		2'800		3'176.75	
2 Nachscanning Steuerakten	0.00		4'000		1'430.85	
3150.00 Unterhalt Büromöbel, -geräte	778.30		800		758.85	
1 Wartungsgebühr EC-Gerät	107.00		100		107.00	
2 Service-Abo Lektierer	671.30		700		651.85	
3161.00 Benützungskosten Kopierer	643.25		2'800		2'573.00	
3170.00 Reisekosten und Spesen	0.00		300		221.65	
3199.00 Übriger Betriebsaufwand	2.25		50		17.60	
1 Kleine Differenzen Steuerbezug	2.25		0		17.60	
3611.00 Entschädigungen an den Kanton	51'957.94		53'600		47'090.76	
1 VERANA inkl. Digitax/Adress.	35'649.25		34'000		32'003.70	
2 Servicelösung Steuerbezug STAG	13'439.20		10'000		8'335.40	
3 KSTA, Verlustscheinbewirtsch.	2'869.49		4'000		1'163.86	
9 Porto und Zahlungsverkehr	0.00		5'600		5'587.80	
4210.00 Mahngebühren Steuern		17'639.53		16'000		16'154.45
4260.00 Rückerstattungen Dritter		8'547.40		8'000		7'661.90
1 Betreuungskosten		8'480.40		0		7'661.90
2 Andere Rückerstattungen		67.00		0		0.00
4270.00 Steuerbussen		13'219.40		18'000		16'846.70
4611.00 Entschädigungen vom Kanton		1.95		100		0.00
4612.00 Bezugsentschädigungen Kirchen		20'954.65		24'600		20'655.80
1 Kath. Kirche		14'883.50		17'500		14'091.25
2 Ref. Kirche		5'997.90		7'000		6'488.80
3 Christ.-Kath. Kirche		73.25		100		75.75
4612.01 Verwaltungsentschädigungen		69'482.65		67'700		67'716.10
1 Wasserversorgung		10'000.00		10'000		10'000.00
2 Abwasserbeseitigung		10'000.00		10'000		10'000.00
3 Abfallbewirtschaftung		11'000.00		11'000		11'000.00
4 Elektrizitätsversorgung		11'000.00		11'000		11'000.00
5 Schulverband Reusstal		12'000.00		12'000		12'000.00
7 OBG inkl. Forst		3'500.00		3'500		3'500.00
9 Musikschule Reusstal		11'482.65		10'200		9'716.10
10 Gemeinsame WV Fi-Gö		500.00		0		0.00
01.03.26: vergessen zu budget?						
4910.00 Verwaltungsentschädigungen		6'884.00		7'700		6'364.20
1 Feuerwehr Niederwil / Fi-Gö		6'884.00		7'700		6'364.20
2 Musikschule Reusstal		0.00		0		0.00
022 Allgemeine Dienste, übrige Nettoergebnis	583'236.83	65'075.20	574'400	66'200	513'880.38	94'415.95
		518'161.63		508'200		419'464.43
0220 Allgemeine Dienste, übrige Nettoergebnis	583'236.83	65'075.20	574'400	66'200	513'880.38	94'415.95
		518'161.63		508'200		419'464.43
3010.00 Löhne Verwaltungspersonal	264'547.20		256'200		230'975.75	
1 Hauptamtliches Personal	247'479.85		238'600		214'984.95	
2 Lernende	15'477.35		15'600		14'445.80	
3 Sitzungsgelder	1'590.00		2'000		1'545.00	
3010.09 Erstattung Lohn Personal	0.00		0		14'268.04	
3050.00 AG-Beiträge AHV, IV, EO, ALV, Verwaltungskosten	15'766.00		16'100		13'677.00	
3052.00 AG-Beiträge an Pensionskassen	18'474.85		19'200		15'927.35	
3053.00 AG-Beiträge Unfallversicherung	1'468.65		2'500		1'207.15	
3054.00 AG-Beiträge an Familienausgleichskasse	3'524.85		3'600		3'198.05	
3055.00 AG-Beiträge an Krankentaggeldversicherungen	810.80		900		690.60	
3090.00 Aus- und Weiterbildung	7'746.20		7'500		7'999.10	
3091.00 Personalwerbung	400.00		100		778.30	
3099.00 Übriger Personalaufwand	9'373.85		9'600		7'190.55	
1 Personalabend	7'106.50		6'200		5'488.40	
2 Ausflug der Verwaltung	1'643.10		2'400		1'169.25	
3 Verband Gemeindeschreiber Aarg	100.00		200		100.00	
4 Verband Gemeindeschreiber Bez.	100.00		100		100.00	
5 Geschenke Abschied	55.00		0		0.00	
6 Berufe wohlen plus	49.95		200		0.00	
7 übrige	319.30		500		332.90	
3100.00 Büromaterial	11'815.13		11'000		10'093.66	
1 Büromaterial	6'910.03		6'500		5'251.16	
2 Kopierpapier	2'726.90		2'500		2'719.45	
3 Couverts	2'178.20		2'000		2'123.05	
3102.00 Inserate Baugesuche	5'831.95		7'000		8'038.10	
3102.01 Drucksachen, Publikationen	1'696.10		1'700		2'054.20	
1 Protokolle Einbinden	461.70		0		461.70	
3 Publikationen	1'234.40		0		1'592.50	
3103.00 Fachliteratur, Zeitschriften	624.90		500		599.50	
3110.00 Anschaffung Büromöbel, -geräte	0.00		0		4'359.90	
1 Diverses	0.00		0		4'359.90	
3113.00 Anschaffung Hardware	12'437.95		12'000		4'793.60	
1 Diverses	12'437.95		12'000		4'793.60	
3118.00 Anschaffung Software	0.00		7'000		0.00	
6 eGeKo	0.00		7'000		0.00	
3130.00 Dienstleistungen Dritter	23'051.29		22'300		21'471.72	
1 Telefonkosten	3'558.45		4'300		4'081.65	
2 Portokosten	16'893.69		15'000		15'997.92	
3 Dokumente Inventaraufbereitung	1'178.35		2'500		566.65	
4 Aktenvernichtungsgebühren	512.40		500		791.30	
7 Arbeitssicherheitsystem ASA	908.40		0		0.00	
8 Diverses	0.00		0		34.20	
3130.01 E-Government Aargau	9'136.66		9'300		9'213.61	
1 Beitrag E-Government	1'200.00		1'200		1'200.00	

Erfolgsrechnung

Gemeinde Niederwil
Buchungsperiode 2025

Einwohnergemeinde	Rechnung 2025		Budget 2025		Rechnung 2024	
	Aufwand	Ertrag	Aufwand	Ertrag	Aufwand	Ertrag
2 Fit 4 Digital	7'542.50		7'700		7'617.50	
3 E-Umzug	394.16		400		396.11	
3132.00 Honorare externe Bauverwaltung	98'700.59		100'000		105'893.50	
1 Bauverwaltung, KIP	70'458.95		75'000		75'668.90	
2 Baukontrollen, KIP	9'108.00		15'000		15'320.50	
3 Weitere Dienstleister	19'133.64		10'000		14'904.10	
3132.01 Honorare Archivarbeiten	14'413.45		12'000		0.00	
3133.00 Gemeindehomepage / Film	548.20		1'300		2'999.70	
2 jährlich wiederkehrende Kosten	10.70		500		14.70	
3 Bewirtschaftung Homepage	357.50		500		90.00	
4 Filmportrait/Fotos Homepage	180.00		300		2'895.00	
3134.00 Versicherungsprämien	2'893.80		2'900		2'893.80	
3150.00 Unterhalt Büromöbel, -geräte	316.75		200		0.00	
3158.00 Unterhalt Software	67'054.95		64'700		67'202.76	
1 HISoft Gesamtkosten	63'926.30		60'600		64'441.20	
5 Support Frankiermaschine	115.05		100		110.55	
11 Briefbutler monatl.Kosten	746.45		600		675.86	
12 Unterhalt Telefonanlage	690.80		1'500		306.45	
13 Support/Wartung Zeiterfassung	1'023.15		700		1'136.95	
15 Dig.Kreditorenprozess (jährl.)	25.00		0		27.05	
19 Sedex eSchKG	200.00		200		200.00	
20 Diverses	328.20		1'000		304.70	
3161.00 Benützungskosten Kopierer	7'246.15		5'300		5'301.90	
3170.00 Reisekosten und Spesen	1'427.81		1'500		1'588.62	
3180.00 WB auf Forderungen	3'928.75		0		0.00	
4210.00 Gebühren für Amtshandlungen		6'899.20		6'000		5'252.95
4210.01 Baubewilligungsgebühren		49'496.80		60'000		74'481.80
1 Baubewilligungen		45'007.15		0		55'092.55
2 Baukontrollen		4'489.65		0		19'389.25
4260.00 Rückerstattungen Dritter		8'679.20		200		14'681.20
029 Verwaltungsliegenschaften, übriges Nettoergebnis	966'224.10	12'000.00	304'475	12'000	951'564.69	12'812.35
0290 Verwaltungsliegenschaften Nettoergebnis	966'224.10	12'000.00	304'475	12'000	951'564.69	12'812.35
3010.00 Löhne Betriebspersonal	9'073.65	954'224.10	13'500	292'475	11'530.55	938'752.34
1 Schulanlagewarte	6'000.15		9'200		6'666.10	
2 Reinigungspersonal	3'073.50		4'300		4'864.45	
3050.00 AG-Beiträge AHV, IV, EO, ALV, Verwaltungskosten	588.95		700		556.60	
3052.00 AG-Beiträge an Pensionskassen	577.80		600		656.75	
3053.00 AG-Beiträge Unfallversicherung	43.80		100		46.55	
3054.00 AG-Beiträge an Familienausgleichskasse	131.70		200		124.35	
3055.00 AG-Beiträge an Krankentaggeldversicherungen	23.95		50		27.00	
3134.00 Versicherungsprämien	2'203.70		2'400		1'696.15	
3144.00 Baulicher Unterhalt	3'824.70		3'000		1'388.65	
1 Allgemeiner Unterhalt	3'824.70		0		1'388.65	
3893.00 Einlage in Vorfinanzierung Gemeindehaus, GV 29.11.2023	945'065.85		283'925		929'903.94	
3910.03 Int. Verrechnung Techn. Dienst	4'690.00		0		5'634.15	
4260.00 Rückerstattungen Dritter		0.00		0		812.35
4910.00 Interne Verrechnung		12'000.00		12'000		12'000.00
Miete Asyl						
1 ÖFFENTLICHE ORDNUNG UND SICHERHEIT, VERTEIDIGUNG Nettoergebnis	1'179'283.90	634'285.79	1'128'500	518'300	1'090'350.72	516'587.66
11 Öffentliche Sicherheit Nettoergebnis	108'526.00	108'526.00	140'400	140'400	119'485.00	119'485.00
111 Polizei Nettoergebnis	108'526.00	108'526.00	140'400	140'400	119'485.00	119'485.00
1110 Polizei Nettoergebnis	108'526.00	108'526.00	140'400	140'400	119'485.00	119'485.00
3612.00 Entschädigung Regionalpolizei	108'526.00		140'400		119'485.00	
14 Allgemeines Rechtswesen Nettoergebnis	268'674.45	81'087.68	294'300	79'900	294'555.39	87'337.92
140 Allgemeines Rechtswesen Nettoergebnis	268'674.45	81'087.68	294'300	79'900	294'555.39	87'337.92
1400 Allgemeines Rechtswesen Nettoergebnis	268'674.45	81'087.68	294'300	79'900	294'555.39	87'337.92
3010.00 Löhne Verwaltungspersonal	94'766.50	187'586.77	87'700	214'400	144'825.35	207'217.47
1 Hauptamtliches Personal	75'287.40		72'100		114'319.95	
2 Anteil Lernende	19'479.10		15'600		30'505.40	
3010.09 Erstattung Lohn Personal	0.00		0		24'755.11	
3050.00 AG-Beiträge AHV, IV, EO, ALV, Verwaltungskosten	5'314.55		5'500		8'851.20	
3052.00 AG-Beiträge an Pensionskassen	5'207.25		5'000		7'893.40	
3053.00 AG-Beiträge Unfallversicherung	511.25		900		671.75	
3054.00 AG-Beiträge an Familienausgleichskasse	1'187.00		1'300		1'977.35	

Erfolgsrechnung

Gemeinde Niederwil
Buchungsperiode 2025

Einwohnergemeinde	Rechnung 2025		Budget 2025		Rechnung 2024	
	Aufwand	Ertrag	Aufwand	Ertrag	Aufwand	Ertrag
3055.00 AG-Beiträge an Krankentaggeldversicherungen	335.10		300		439.95	
3090.00 Aus- und Weiterbildung	250.00		500		0.00	
3099.00 Verbandsbeiträge	400.00		300		400.00	
3130.00 Dienstleistungen Dritter	3'092.90		4'000		2'346.60	
1 Div. Gebühren (Heimatscheine)	0.00		0		2'346.60	
3170.00 Reisekosten und Spesen	0.00		100		221.00	
3180.00 WB auf Forderungen	1'652.00		0		0.00	
3181.00 Tatsächliche Forderungsverluste	20.00		500		794.95	
3601.00 Ertragsanteile an den Kanton	21'079.00		23'800		20'754.85	
1 Identitätskartengebühren	4'229.00		5'800		5'382.20	
2 Migrationsgebühren	16'850.00		18'000		15'372.65	
3612.00 Kindes- und Erwachsenenschutzdienst Bezirk Bremgarten	117'340.90		144'700		111'659.10	
1 KESD Bezirk Bremgarten	117'340.90		142'700		107'509.10	
2 Private Vormünder	0.00		2'000		4'150.00	
3612.01 Regionales Zivilstandsamt	17'518.00		19'700		18'475.00	
1 Kostenanteil Niederwil	17'518.00		19'700		18'475.00	
4210.00 Gebühren für Amtshandlungen		37'535.38		46'500		46'504.02
1 Einwohnerkontrollgebühren		32'505.38		36'000		35'854.02
2 Einbürgerungsgebühren		4'750.00		10'000		10'250.00
3 Wirtebewilligungen		280.00		500		400.00
4260.00 Rückerstattungen Dritter		17'536.30		15'000		17'803.10
4612.00 Entsch. Betreibungsamt Wohlen		26'016.00		18'400		23'030.80
15 Feuerwehr Nettoergebnis	648'694.63	457'240.44	632'800	437'400	619'114.18	426'450.64
		191'454.19		195'400		192'663.54
150 Feuerwehr Nettoergebnis	648'694.63	457'240.44	632'800	437'400	619'114.18	426'450.64
		191'454.19		195'400		192'663.54
1500 Feuerwehr Nettoergebnis	281'560.54	90'106.35	290'100	94'700	274'915.29	82'251.75
		191'454.19		195'400		192'663.54
3130.00 Dienstleistungen Dritter	0.00		0		315.00	
3181.00 Abschr. Feuerwehrpflichtersatz	233.20		300		447.50	
3181.09 Eingang abgeschr. Forderungen	215.30		100		62.60	
3300.40 Planmässige Abschreibungen Hochbauten	0.00		12'000		0.00	
3300.60 Planmässige Abschreibungen Mobilien VV	5'363.80		0		0.00	
3612.00 Entschädigung an Feuerwehr Niederwil / Fischbach-Göslikon	205'789.94		207'500		203'826.44	
3612.01 Hydrantenentschädigung	30'400.00		30'400		30'400.00	
3660.20 Planmässige Abschreibung Investitionsbeiträge allg. HH	39'988.90		40'000		39'988.95	
4200.00 Feuerwehrpflichtersatz		83'872.35		80'000		82'251.75
4250.00 Bruttoerlös PV-Anlage FW		6'234.00		14'700		0.00
1506 Regionale Feuerwehr Niederwil / Fischbach-Göslikon Nettoergebnis	367'134.09	367'134.09	342'700	342'700	344'198.89	344'198.89
3000.00 Feuerwehrkommission	2'700.00		3'000		1'800.00	
3010.00 Besoldung Feuerwehr	223'824.85		186'000		152'027.50	
1 Sold-Übungen	118'410.00		97'000		80'851.65	
2 Sold-Einsätze	32'315.00		20'000		12'245.00	
3 Sold-Pflichtfahrten	4'400.00		5'000		3'950.00	
4 Gradentschädigungen	11'500.00		13'000		12'400.00	
5 Sold-Funktion/Charge	22'900.00		21'500		21'300.00	
6 Sold-Kurse/Tagespauschalen	19'420.00		14'500		12'860.00	
8 Material- und Geräterwarte	9'989.85		9'000		8'420.85	
9 Aufwand Kommando	3'600.00		4'000		0.00	
10 Aufwand Aktuar/Administrator	1'290.00		2'000		0.00	
3010.01 Löhne Reinigungspersonal	3'888.90		6'700		6'882.30	
3010.05 Löhne des Verwaltungs- und Betriebspersonals	0.00		0		1'260.00	
3050.00 AG-Beiträge AHV, IV, EO, ALV, Verwaltungskosten	2'168.40		1'700		1'845.25	
3053.00 AG-Beiträge Unfallversicherung	9.75		100		19.80	
3054.00 AG-Beiträge an Familienausgleichskasse	484.50		300		413.10	
3090.00 Aus- und Weiterbildung	19'181.95		30'000		27'327.05	
1 Kurse SFV, AFV, Externe	14'363.35		15'000		11'758.80	
2 Ausbildung Chauffeuren	2'300.00		10'000		14'530.50	
3 Ausbildung am Feuer	2'518.60		5'000		1'037.75	
3099.00 Übriger Personalaufwand	5'783.00		5'100		2'732.97	
1 Ärztl. Untersuchungen AS	1'140.45		1'500		1'167.50	
2 Ärztl. Untersuchungen Fahrer	1'190.00		500		150.00	
3 Geschenke, Repräsentationen	1'752.55		1'500		1'415.47	
4 Kommandowechsel	1'700.00		1'600		0.00	
3100.00 Büromaterial	1'308.05		2'000		1'885.22	
3101.00 Betriebs-, Verbrauchsmaterial	4'067.90		8'000		5'922.25	
1 Treibstoffe	2'333.25		3'500		3'127.80	
2 Div. Verbrauchsmaterial	1'734.65		4'500		2'794.45	
3102.00 Drucksachen, Publikationen	2'976.60		1'000		596.80	
3103.00 Fachliteratur, Zeitschriften	1'327.00		1'500		1'200.00	
3106.00 Medizinisches Material	555.80		1'000		0.00	
3111.00 Anschaffung Maschinen, Geräte, Fahrzeuge	4'799.60		6'500		50'399.05	
1 Allg Material	158.00		1'500		2'140.50	
2 Material Atemschutz	182.70		500		7'280.00	
3 Material Maschinisten	1'931.90		3'000		40'978.55	
4 Material Verkehr	1'154.95		1'500		0.00	
45 Hörsicherungsmaterial, allg.	1'372.05		0		0.00	

Erfolgsrechnung

Gemeinde Niederwil
Buchungsperiode 2025

Einwohnergemeinde	Rechnung 2025		Budget 2025		Rechnung 2024	
	Aufwand	Ertrag	Aufwand	Ertrag	Aufwand	Ertrag
3112.00 Anschaffung Dienstkleider	12'465.54		15'000		14'696.30	
1 Arbeitskleider 30 x 450.-	0.00		0		0.00	
12 Atemschutz: Tasche	156.75		0		0.00	
13 Kader, Jacken,Hosen,Caps 1. Tranche	0.00		0		4'327.25	
14 Persönliche Ausrüstung	12'308.79		15'000		10'369.05	
3118.00 Anschaffung Software	92.45		0		0.00	
3 allg.	92.45		0		0.00	
3120.00 Ver- und Entsorgungskosten	5'162.50		2'500		4'432.45	
3130.00 Dienstleistungen Dritter	4'857.58		6'500		3'545.35	
1 Telefon / Internet	2'496.00		2'000		1'557.85	
2 Post- und Bankspesen Administr	1'907.60		2'500		1'100.00	
4 Abo Telepage	453.98		500		509.15	
5 Andere Aufwendungen	0.00		1'500		378.35	
3130.01 Verbandsbeiträge	1'052.30		1'200		1'192.30	
3133.00 Informatik-Nutzungsaufwand	5'456.15		6'400		4'702.35	
1 Software Lizenzen	3'231.30		0		4'543.70	
3 Homepage	2'082.35		0		16.15	
6 Virenschutz	142.50		0		142.50	
3134.00 Versicherungsprämien	6'735.25		6'500		6'583.85	
1 Versicherungen Fahrzeuge	4'231.65		4'000		4'365.95	
2 Andere Versicherungen	1'943.60		2'000		1'664.90	
3 Versicherung AdF	560.00		500		553.00	
3144.00 Unterhalt Hochbauten	6'706.64		3'500		3'841.04	
1 Allgemein	5'150.00		2'000		2'284.40	
2 Wartungsvertrag Toranlagen	1'556.64		1'500		1'556.64	
3151.00 Unterhalt Geräte, Fahrzeuge, Maschinen und Apparate	24'058.96		23'800		21'867.75	
1 Service an Fahrzeugen	2'938.35		3'000		8'174.40	
2 Service an Maschinen / Geräten	6'283.75		3'000		2'988.40	
3 Wartungsvertrag AS-Geräte und Kompressor	8'155.80		7'800		7'619.15	
4 Diverses + Jahreskontrolle AS Flaschen	235.65		1'000		663.50	
5 Wartung+Rep. Schlauchmaterial	1'783.65		2'000		0.00	
6 Rep./Ersatzbesch. Fahrzeuge	1'739.33		2'000		508.05	
7 Ersatzbeschaffungen Material	2'922.43		5'000		1'914.25	
3153.00 Informatik-Unterhalt	0.00		0		283.15	
3159.00 Unterhalt übriges	1'483.65		1'000		9'525.20	
1 Reinigung Brandschutzkleider	1'483.65		1'000		1'059.65	
2 Ersatzbeschaff. pers. Ausrüst.	0.00		0		8'465.55	
3170.00 Reisekosten und Spesen	12'654.77		11'700		8'170.26	
1 Verpflegung Gäste Hauptübung	1'405.85		500		470.25	
2 Verpflegung bei Einsätzen	1'612.07		800		812.55	
3 Hauptübung	5'896.85		7'000		3'845.18	
4 Kaderhock	437.35		400		410.00	
5 Verpflegung Training am Feuer	646.15		1'000		669.80	
6 Familientag FW-Angehörige	2'656.50		2'000		1'962.48	
3611.00 Entschädigung an Kanton (KFA)	4'428.00		4'000		4'428.00	
3612.03 Int. Verrechnung Techn. Dienst	2'020.00		0		0.00	
3910.00 Verwaltungsentschädigung an EG	6'884.00		7'700		6'364.20	
3910.03 Interne Verrechnung Bauamt	0.00		0		255.40	
4260.00 Rückerstattungen Dritter		14'935.00		5'000		7'340.00
4612.00 Entschädigungen von Gemeinden		333'877.49		323'400		320'537.29
1 Anteil Niederwil		205'789.94		207'500		203'826.44
2 Anteil Fischbach-Gössikon		128'087.55		115'900		116'710.85
4631.00 Kantonsbeitrag AGV		14'321.60		14'300		14'321.60
4910.00 Miete Techn. Dienste Niederwil		4'000.00		0		2'000.00
16 Verteidigung	153'388.82	95'957.67	61'000	1'000	57'196.15	2'799.10
Nettoergebnis		57'431.15		60'000		54'397.05
161 Militärische Verteidigung	6'128.55		1'500		2'519.05	
Nettoergebnis		6'128.55		1'500		2'519.05
1610 Militärische Verteidigung	6'128.55		1'500		2'519.05	
Nettoergebnis		6'128.55		1'500		2'519.05
3120.00 Ver- und Entsorgungskosten	0.00		0		549.05	
3134.00 Sachversicherungsprämien	105.00		0		81.45	
3636.00 Beitrag an Schiesssportverein Niederwil / Nesselbach	6'023.55		1'500		1'888.55	
1 Anteil Unterhaltskosten (60%)	6'023.55		0		1'888.55	
162 Zivile Verteidigung	147'260.27	95'957.67	59'500	1'000	54'677.10	2'799.10
Nettoergebnis		51'302.60		58'500		51'878.00
1620 Zivilschutz	147'260.27	95'957.67	59'500	1'000	54'677.10	2'799.10
Nettoergebnis		51'302.60		58'500		51'878.00
3130.00 Dienstleistungen Dritter	95'957.67		0		0.00	
3134.00 Versicherungsprämien	958.90		1'300		744.10	
3612.00 Entschädigung an ZSO	49'693.70		58'200		53'933.00	
1 ZSO Aargau Ost	49'210.70		58'200		53'558.00	
2 Sanitätsstelle Reusstal	483.00		0		375.00	
3910.03 Interne Verr. Techn. Dienst Dienstleistungen	650.00		0		0.00	
4501.00 Entnahme Ersatzbeiträge		0.00		1'000		2'799.10
4631.00 Beiträge vom Kanton		95'957.67		0		0.00
2 BILDUNG	4'285'795.00	714'698.90	4'334'940	597'300	4'284'486.89	645'301.65
Nettoergebnis		3'571'096.10		3'737'640		3'639'185.24
21 Obligatorische Schule	3'835'324.80	707'848.90	3'924'440	587'300	3'897'567.89	634'611.65
Nettoergebnis		3'127'475.90		3'337'140		3'262'956.24

Erfolgsrechnung

Gemeinde Niederwil
Buchungsperiode 2025

Einwohnergemeinde	Rechnung 2025		Budget 2025		Rechnung 2024	
	Aufwand	Ertrag	Aufwand	Ertrag	Aufwand	Ertrag
211	Eingangsstufe	208'350.23	228'758		256'365.05	
	Nettoergebnis			228'758		256'365.05
2110	Kindergarten	208'350.23	228'758		256'365.05	
	Nettoergebnis			228'758		256'365.05
3020.00	Löhne der Lehrpersonen	10'674.85	7'800		5'662.80	
	1 Aufwand LP Umzug	0.00	3'500		0.00	
	2 Assistenz Provisorium	0.00	4'300		0.00	
3050.00	AG-Beiträge AHV, IV, EO, ALV, Verwaltungskosten	4.85	0		99.70	
3053.00	AG-Beiträge an Unfallversicherungen	0.00	0		13.75	
3054.00	AG-Beiträge an Familienausgleichskasse	1.10	0		22.25	
3055.00	AG-Beiträge an Krankentaggeldversicherungen	0.00	0		1.90	
3104.00	Lehrmittel, Schulmaterialien	17'732.38	15'900		12'105.30	
	1 Pauschale	0.00	8'260		0.00	
	2 zusätzliche Lehrmittel	0.00	7'640		0.00	
3110.00	Anschaffung Schulmobiliar	689.70	1'100		0.00	
3170.00	Anlässe Kindergarten	2'525.50	4'073		3'769.35	
	1 Projektwoche	486.20	1'003		794.75	
	2 Samichlaus	47.00	0		237.90	
	3 Räbeliechtliumzug	0.00	0		84.60	
	4 Elternabend	239.10	300		411.35	
	7 Stufenübergreifende Anlässe	0.00	0		250.05	
	8 Kulturanlass (1/2 bezahlt Kt.)	650.00	1'000		1'400.00	
	9 Fasnacht	37.50	590		0.00	
	10 div. Anlässe	1'065.70	1'180		590.70	
3171.00	Exkursionen, Kindergartenreise	722.35	885		671.40	
3631.00	Besoldungsanteil an Kanton	175'999.50	199'000		234'018.60	
212	Primarstufe	721'500.33	805'272	5'800	725'523.85	4'967.85
	Nettoergebnis			799'472		720'556.00
2120	Primarstufe	721'500.33	805'272	5'800	725'523.85	4'967.85
	Nettoergebnis			799'472		720'556.00
3020.00	Löhne Aufgabenhilfe	3'042.20	5'000		4'922.75	
3050.00	AG-Beiträge AHV, IV, EO, ALV, Verwaltungskosten	174.80	300		330.15	
3053.00	AG-Beiträge Unfallversicherung	3.50	10		5.55	
3054.00	AG-Beiträge an Familienausgleichskasse	39.05	90		73.80	
3090.00	Weiterbildung Lehrpersonen	1'733.90	3'000		890.20	
3091.00	Personalwerbung	660.00	1'100		0.00	
3099.00	Übriger Personalaufwand	532.32	1'100		1'080.45	
3103.00	Fachliteratur, Zeitschriften	651.10	1'200		1'252.05	
3104.00	Schulmaterial Allgemein	56'989.12	81'842		75'366.11	
	1 Pauschale pro SuS	0.00	54'080		0.00	
	2 neue Lehrmittel LP21	0.00	23'595		0.00	
	4 übrige Kleinanschaffungen	0.00	4'167		0.00	
3104.04	Schulmaterial TTG	15'966.01	16'395		12'963.14	
	1 Pauschale	0.00	16'055		0.00	
	2 übrige Eingaben	0.00	340		0.00	
3110.00	Anschaffung Schulmobiliar	0.00	2'755		1'093.15	
	1 allgemein	0.00	2'755		780.35	
	2 6 Stk. Schubladenboxen	0.00	0		312.80	
3130.00	Dienstleistungen Dritter	1'123.25	4'620		987.50	
	2 Elternrat, Pubertätsworkshop	280.00	960		320.00	
	3 Elternforum, Themenabend	0.00	1'300		0.00	
	4 Dolmetscher	843.25	360		667.50	
	5 Antimobbingprävention SSA	0.00	2'000		0.00	
3151.00	Unterhalt Geräte	1'062.80	1'600		1'425.25	
	2 Diverse Reparaturen	1'062.80	1'600		480.45	
	3 Scherenservice (alle 2 J.)	0.00	0		944.80	
3170.00	Reisekosten und Spesen	0.00	200		100.00	
3170.01	Schulanlässe	9'383.19	16'280		4'209.39	
	1 Projektwoche	2'348.66	2'873		1'127.65	
	2 Sporttag	252.00	676		328.45	
	3 Räbeliechtliumzug+Verpflegung	581.35	1'250		264.90	
	5 Heimattag	1'294.00	1'014		69.50	
	6 Lesenacht	535.40	0		354.20	
	7 Elternabend	163.70	225		106.00	
	8 Fasnacht inkl. Sperrung	1'601.79	1'840		0.00	
	9 Schneetag/Schlittschuhlaufen	1'390.70	1'410		1'123.10	
	13 Kultureller Input (Impuls kred)	0.00	800		300.00	
	14 Schülerrat Kompetenzgeld	0.00	500		42.90	
	15 Spieltag	0.00	1'352		21.00	
	16 Div. Anlässe	1'166.25	845		471.69	
	19 Medienkurs	0.00	1'650		0.00	
	20 Kreative Schreibwerkstatt	0.00	1'000		0.00	
	22 Weihnachtsbasteln	49.34	845		0.00	
3170.02	Schwimmunterricht	4'925.25	27'690		0.00	
3171.00	Exkursionen, Schulreisen und Lager	8'380.64	11'390		15'095.76	
	1 1./2. Klasse, Exkursion	0.00	1'280		2'570.30	
	2 3./4. Klasse Exkursion	280.60	960		885.10	
	3 5./6. Klasse Exkursion	796.80	1'140		792.40	
	4 1./2. Klasse Schulreise	590.00	960		0.00	
	5 3./4. Klasse Schulreise	1'574.75	960		81.25	
	6 5./6. Klasse Schulreise	3'658.49	3'990		1'095.90	
	7 Spesen/Begleitung	0.00	600		0.00	
	8 Klassenlager	0.00	0		9'670.81	
	10 Waldexkursionen	1'480.00	1'500		0.00	
3181.09	Eingang abgeschr. Forderungen	212.70-	0		150.00-	
3631.00	Besoldungsanteil an Kanton	615'703.90	629'400		605'078.60	
	1 Primar, total	615'703.90	629'400		605'078.60	

Erfolgsrechnung

Gemeinde Niederwil
Buchungsperiode 2025

Einwohnergemeinde	Rechnung 2025		Budget 2025		Rechnung 2024	
	Aufwand	Ertrag	Aufwand	Ertrag	Aufwand	Ertrag
3635.00 Beitrag Elternrat Lotsendienst	1'342.00		1'300		800.00	
4231.00 Elternbeiträge Aufgabenhilfe		1'713.50		5'800		2'485.85
4612.00 Entschädigungen von Gemeinden		4'179.00		0		2'482.00
213 Oberstufe	1'185'873.59	315'708.00	1'168'500	301'900	1'078'897.83	309'910.00
Nettoergebnis		870'165.59		866'600		768'987.83
2130 Oberstufe	1'185'873.59	315'708.00	1'168'500	301'900	1'078'897.83	309'910.00
Nettoergebnis		870'165.59		866'600		768'987.83
3612.00 Schulgelder an Bezirksschulen	308'389.00		289'900		254'440.00	
2 Bezirksschule Wohlen	308'389.00		289'906		254'440.00	
4 Andere und Rundung	0.00		6-		0.00	
3612.01 Schulgelder an Schulverband	351'762.09		348'400		373'296.58	
3631.00 Besoldungsanteil Kanton OS	509'198.40		502'000		424'237.90	
3632.00 Besoldungsanteil Bezirksschule	100.00		10'900		9'800.00	
2 Bezirksschule Wohlen	0.00		10'900		0.00	
3632.01 Besoldungsanteil Schulverband	16'424.10		17'300		17'123.35	
4612.00 Betriebskosten v. Schulverband		315'708.00		301'900		309'910.00
214 Musikschulen	99'182.63		99'060		84'062.80	
Nettoergebnis		99'182.63		99'060		84'062.80
2140 Musikschule Niederwil	99'182.63		99'060		84'062.80	
Nettoergebnis		99'182.63		99'060		84'062.80
3111.00 Anschaffung Musikinstrumente	560.00		560		2'470.10	
4 Div.Instrumente	560.00		560		0.00	
6 Drumset	0.00		0		2'470.10	
3151.00 Unterhalt Musikinstrumente	945.00		1'800		1'966.20	
1 Klavier und Flügel stimmen	945.00		1'400		1'709.00	
2 Unterhalt Instrumente pauschal	0.00		400		257.20	
3181.09 Eingang abgeschrieb. Beiträge	375.30-		0		229.55-	
3612.02 Entschäd. Musikschule Reusstal	98'052.93		96'700		79'856.05	
4910.00 Entschädigung Instrumente		0.00		0		0.00
2146 Reg.Musikschule Niederwil/FiGö						
(bis Juli 2021)						
Nettoergebnis						
3910.00 Entschädigungen	0.00		0		0.00	
1 Verwaltungsentuschädigung inkl. Raumbenützungsgebühren	0.00		0		0.00	
2 Entschädigung Instrumente	0.00		0		0.00	
217 Schulliegenschaften	1'281'999.01	383'333.60	1'282'300	277'000	1'356'526.02	316'926.00
Nettoergebnis		898'665.41		1'005'300		1'039'600.02
2170 Schulliegenschaften	1'281'999.01	383'333.60	1'282'300	277'000	1'356'526.02	316'926.00
Nettoergebnis		898'665.41		1'005'300		1'039'600.02
3000.00 Sitzungsgeld Gebäudeausschuss	112.50		300		225.00	
3010.00 Löhne Betriebspersonal	261'603.15		229'900		205'280.75	
1 Hauswarte/Werkdienst	250'546.35		215'000		188'651.90	
2 Lernender	11'056.80		14'900		16'628.85	
3010.01 Löhne Reinigungspersonal	106'512.75		126'500		100'890.20	
3010.09 Erstattung Lohn Betriebspers.	4'763.75-		0		0.00	
3050.00 AG-Beiträge AHV, IV, EO, ALV, Verwaltungskosten	22'499.85		22'800		19'231.40	
3052.00 AG-Beiträge an Pensionskassen	14'464.35		15'700		13'778.50	
3053.00 AG-Beiträge Unfallversicherung	1'967.40		3'500		1'675.80	
3054.00 AG-Beiträge an Familienausgleichskasse	5'026.40		5'100		4'295.95	
3055.00 AG-Beiträge an Krankentaggeldversicherungen	1'077.40		1'300		948.90	
3090.00 Aus- und Weiterbildung	10'186.15		10'300		3'981.85	
1 Reinigungspersonal	0.00		1'000		0.00	
2 Lernender	0.00		2'500		0.00	
3 Weiterbildung	0.00		6'800		0.00	
3091.00 Personalwerbung	1'002.65		0		978.30	
3099.00 Übriger Personalaufwand	2'215.45		2'500		2'136.45	
1 übriger Personalaufwand	1'133.95		700		800.20	
2 Reise Hauswartspersonal	1'081.50		1'800		1'336.25	
3101.00 Betriebs-, Verbrauchsmaterial	26'658.28		30'000		27'485.02	
1 allgemein	0.00		30'000		0.00	
3104.00 Lehrmittel	52.00		0		0.00	
3106.00 Medizinisches Material	2'438.10		500		666.60	
3110.00 Anschaffung Schulmobiliar	5'941.25		8'600		18'573.24	
10 40 Stühle Tagesstruktur	0.00		0		8'319.35	
14 RM3: 8 Stühle	0.00		0		2'142.60	
15 RM3: 6 Stehtische	0.00		0		6'775.15	
16 Tische, Stühle alle Kigas	0.00		0		486.40	
22 Bildaufhängung, Montagesystem	0.00		2'100		0.00	
23 Erneuerung Veranstaltungstech.	928.75		1'000		849.74	
26 60 x Sichtschutz Pulte	0.00		5'500		0.00	
28 Stellwände	5'012.50		0		0.00	
3111.00 Anschaffung Maschinen, Geräte Liegenschaften	10'185.25		20'000		45'961.70	
1 Div. Anschaffungen Geräte/Masc	4'290.00		0		2'856.70	
10 Ersatz Laubsauger	711.00		0		0.00	
14 Kaffeemaschine MZH	62.90		0		0.00	
22 Kameraüberwachung Liegenschaft	1'945.80		0		43'105.00	
30 neue Zähler div. Liegenschafte	3'175.55		20'000		0.00	
3111.02 Anschaffung Geräte Werken	0.00		0		205.10	
8 Fräasersatz, Stahlschere	0.00		0		205.10	
3111.03 Anschaffung Geräte Hauswirtschaft	0.00		0		2'492.00	
3 Ersatz Geschirrspüler	0.00		0		2'492.00	
3111.04 Anschaffung Turngeräte	3'087.90		2'300		15'341.76	

Erfolgsrechnung

Gemeinde Niederwil
Buchungsperiode 2025

Einwohnergemeinde	Rechnung 2025		Budget 2025		Rechnung 2024	
	Aufwand	Ertrag	Aufwand	Ertrag	Aufwand	Ertrag
5 Sprungkissen	0.00		0		2'071.70	
7 Mini-Trampolin, Ersatz	0.00		0		910.95	
8 allg. Turnmaterial	2'253.75		800		4'743.36	
10 Nachrüstung Reck, Anteil 1/2	834.15		0		5'851.00	
11 Niedersprungmatten (Anteil 1/2)	0.00		0		1'764.75	
12 Tau mit Manschette	0.00		1'500		0.00	
3111.05 Anschaffung Geräte TTG	563.00		600		4'013.10	
6 Oberfräse Werken	0.00		600		0.00	
3112.00 Anschaffung Dienstkleider	2'424.55		1'000		1'225.80	
3113.00 Anschaffung Hardware	0.00		0		1'375.65	
3120.00 Ver- und Entsorgungskosten	129'559.27		127'000		127'588.60	
1 Strom, Wasser, Abwasser	117'801.35		120'000		117'127.20	
2 Kehrichtgebühren	7'896.30		7'000		5'954.25	
4 übriges	3'861.62		0		4'507.15	
3130.00 Dienstleistungen Dritter	1'765.24		4'000		2'368.40	
1 Handykosten	437.94		500		1'143.95	
2 Arbeitssicherheit	1'327.30		3'500		720.60	
3134.00 Versicherungsprämien	23'447.45		26'000		22'995.50	
3143.00 Kanalspülung Schulanlagen	0.00		4'000		5'408.65	
3144.00 Unterhalt Schulliegenschaften	70'600.87		60'200		101'044.35	
1 Allg. Unterhalt Kindergarten	1'832.80		2'000		0.00	
2 Allg. Unterhalt Schulanlagen	39'658.12		30'000		31'816.63	
3 MZH Enthärtungsanlage	0.00		0		16'227.55	
4 MZH: Holzbänke Foyer, Gard.str.	0.00		0		4'463.70	
5 MZH: Tankrevision (10 Jahre)	1'059.40		0		1'649.90	
6 RM1: Reinigung Lamellenstoren	0.00		0		3'578.10	
7 RM1: Fensterreinigung	2'270.10		2'300		2'270.10	
8 RM2: Reinigung Lamellenstoren	0.00		0		2'951.15	
9 RM2: Fensterreinigung	1'610.70		1'700		1'610.70	
10 RM3: Fensterreinigung	4'113.20		4'000		4'113.20	
11 RM3: Verkleid.Fassade (Schutz)	0.00		0		3'786.25	
31 Vandalismus	928.40		2'000		20'818.65	
35 Behebung elektr. Mängel	3'503.45		0		0.00	
50 Fensterreinigung MZH aussen	2'616.55		2'500		2'616.55	
53 Wartung Brandschutztüren	4'202.80		2'200		5'141.87	
65 Abklärung Durchbruch Gruppenr.	0.00		1'500		0.00	
66 Garderobe OG 1/2 Rietmatt 1	8'805.35		12'000		0.00	
3150.00 Unterhalt Schulmobiliar	2'604.50		1'000		4'008.35	
3151.00 Unterhalt Geräte, Fahrzeuge	11'618.95		9'500		8'564.15	
Liegenschaften						
1 Allgemein	5'600.70		4'500		6'857.45	
5 Service Feuerlöscher	4'823.95		3'500		712.40	
6 Service Kaffeemaschine	1'194.30		1'000		994.30	
7 Entkalkungsanlage BWT	0.00		500		0.00	
3151.01 Unterhalt Geräte TTG	0.00		1'500		1'705.30	
3151.03 Unterhalt Geräte WAH	432.40		500		0.00	
3151.04 Unterhalt Turngeräte	4'926.85		4'000		5'233.30	
2 diverser Unterhalt gem. Schulbudget	4'926.85		4'000		5'233.30	
3158.00 Unterhalt Software Immoledo	1'059.40		1'000		2'140.40	
3300.30 Planmässige Abschreibungen	14'116.00		14'100		14'116.00	
Tiefbauten, allg. Haushalt						
1 aus Anlagebuchhaltung	0.00		14'100		0.00	
3300.40 Planmässige Abschreibungen	495'665.90		495'700		495'666.00	
Hochbauten						
1 AS aus ANBU	0.00		495'700		0.00	
3300.60 Planmässige Abschreibungen	44'492.55		44'500		85'446.20	
Mobilien						
2 aus Anlagebuchhaltung	0.00		44'500		0.00	
3320.90 Planmässige Abschreibungen im-	8'455.00		8'400		8'456.05	
materielle Anlagen						
3910.03 Interne Verrechn. Tech.Dienst	0.00		0		1'021.70	
4250.00 Erlös aus PV-Anlagen		4'730.00		0		0.00
4260.00 Rückerstattungen Dritter		594.05		2'000		19'252.55
1 Allgemein		0.00		2'000		0.00
4472.00 Benützungsgebühren		27'359.85		31'500		27'742.50
1 Diverse Benützungen		4'935.00		7'000		3'515.00
3 Miete Raum Tagesstrukturen		15'000.00		18'000		16'850.00
4 Ben.Schulküche durch Stetten		7'424.85		6'500		7'377.50
4612.00 Anlagekosten von Schulverband		139'500.00		133'500		147'000.00
4612.01 Anlagekosten von Gemeinden		2'355.00		0		1'426.00
4612.03 Anteil Tech. Dienst Abfallbew.		8'160.00		14'000		5'091.10
4910.03 Interne Verrech. Tech. Dienst		130'634.70		26'000		46'413.85
4920.00 Anteil Benützungsgeb. Kultur		39'500.00		39'500		39'500.00
4920.01 Anteil Benützungsgeb. Sport		30'500.00		30'500		30'500.00
219 Obligatorische Schule, übriges	338'419.01	2'914.80	340'550	2'600	396'192.34	2'807.80
Nettoergebnis		335'504.21		337'950		393'384.54
2190 Schulleitung, Schulverwaltung	128'207.55	268.00	137'300		129'197.02	169.00
Nettoergebnis		127'939.55		137'300		129'028.02
3010.00 Löhne Schulverwaltung	45'082.70		49'200		48'448.45	
3049.00 Schulämter-Zulagen	1'500.00		1'500		1'500.00	
1 Materialverwalter, Primar	1'500.00		1'500		1'500.00	
3 Stundenplaner-Zulagen	0.00		0		0.00	
4 Zivildienstleistender	0.00		0		0.00	
3050.00 AG-Beiträge AHV, IV, EO, ALV,	3'260.90		3'100		3'532.85	
Verwaltungskosten						
3052.00 AG-Beiträge an Pensionskassen	3'040.80		3'600		3'288.00	
3053.00 AG-Beiträge Unfallversicherung	267.00		500		281.30	
3054.00 AG-Beiträge an Familienaus-	728.85		700		789.55	
gleichskasse						
3055.00 AG-Beiträge an Krankentaggeld-	173.15		200		182.65	
versicherungen						
3090.00 Aus- und Weiterbildung	3'482.68		3'000		6'100.00	
3091.00 Personalwerbung	729.70		500		100.00	
3099.00 Übriger Personalaufwand	2'531.98		3'000		1'506.07	

Erfolgsrechnung

Gemeinde Niederwil
Buchungsperiode 2025

Einwohnergemeinde	Rechnung 2025		Budget 2025		Rechnung 2024	
	Aufwand	Ertrag	Aufwand	Ertrag	Aufwand	Ertrag
3100.00 Büromaterial	405.29		1'000		787.65	
3102.00 Drucksachen, Publikationen	3'399.20		5'000		3'697.00	
3103.00 Fachliteratur, Zeitschriften	0.00		0		44.10	
3130.00 Dienstleistungen Dritter	3'760.75		3'000		3'882.60	
1 Portokosten	411.30		500		709.25	
2 Telefongebühren, Billag	3'349.45		2'500		3'173.35	
3130.01 Verbands-/Mitgliederbeiträge	450.00		500		450.00	
3137.00 Urheberrechtsgebühren	609.55		700		620.50	
3158.00 Unterhalt von Software	1'078.30		1'100		1'078.25	
2 Wartung Reservationssystem	1'078.30		1'100		1'078.25	
3170.00 Repräsentationsspesen	297.60		1'000		67.15	
1 Kompetenz Schulleitung	0.00		1'000		0.00	
3631.00 Besoldungsanteil an Kanton	57'409.10		59'700		52'840.90	
4612.00 Entschädigung vom Schulverband		268.00		0		169.00
2191 Volksschule Sonstiges	71'960.72		80'100		73'210.68	
Nettoergebnis		71'960.72		80'100		73'210.68
3100.00 Papier Primar- und Oberstufe	1'192.00		3'000		3'191.40	
3100.01 Toner Kiga, Primar, Oberstufe	2'980.87		2'000		3'342.03	
3103.00 Gemeinde- und Lehrerbibliothek	0.00		300		0.00	
1 Lehrerbibliothek	0.00		300		0.00	
3134.00 Unfallversicherung Schüler	1'820.40		1'900		1'730.20	
3161.00 Benützungskosten Kopierer	22'249.40		29'500		24'978.75	
3170.00 Examenessen, Spesen	3'647.70		6'600		4'366.95	
1 Primarstufe	3'197.40		4'500		3'930.00	
6 Weihnachtessen Lehrpersonen	450.30		2'100		436.95	
3170.01 Schulanlässe Primar+Oberstufe	0.00		1'000		0.00	
2 Stufenübergreifende Projekte	0.00		1'000		0.00	
3612.00 Entschädigung an Schulsozialarbeit, Kreisschule Reusstal	39'470.35		35'200		35'001.35	
3632.00 Skilagerbeiträge an Gemeinden	600.00		600		600.00	
1 Schneesportlager Bez. Wohlen	600.00		0		600.00	
2192 Schulinformatik	96'004.27	426.80	79'050		150'368.44	438.80
Nettoergebnis		95'577.47		79'050		149'929.64
3101.00 Verbrauchsmaterial Informatik	350.90		2'000		642.19	
3113.00 Anschaffung Hardware	18'792.25		18'000		21'842.63	
1 Computerersatz jährlich	10'338.00		15'000		12'032.93	
3 Beamereinrichtungen	4'853.40		0		0.00	
4 Andere Anschaffungen	439.00		0		5'401.26	
5 Anschaffung Tablets Primar	0.00		0		688.10	
6 Lehrerarbeitsplätze	3'161.85		3'000		3'720.34	
3118.00 Anschaffung Software, Lizenzen	323.83		0		257.50	
3153.00 Unterhalt Informatik, Hardware	27'106.55		15'300		78'856.75	
1 IT-Support	27'106.55		15'300		28'166.85	
2 Wechsel in Cloudlösung	0.00		0		50'689.90	
3158.00 Unterhalt Software	18'433.48		14'250		21'453.77	
1 Unterhalt Homepage	1'216.10		1'200		1'231.15	
2 IT-Support Software	7'808.40		480		5'473.52	
3 Klapp, Jamf, Untis	3'042.20		3'170		3'169.20	
4 Anton, Lehreroffice, Antolin etc	2'828.05		3'200		3'331.85	
5 Lizenzen MS Office 365	3'538.73		6'200		8'248.05	
3161.00 Leasing IT-Geräte	13'089.06		13'100		9'857.80	
3631.00 Beiträge an den Kanton Informatikverantwortlicher	17'908.20		16'400		17'457.80	
4260.00 Rückerstattungen Dritter		426.80		0		438.80
2194 Bibliothek	42'246.47	2'220.00	44'100	2'600	43'416.20	2'200.00
Nettoergebnis		40'026.47		41'500		41'216.20
3010.00 Löhne des Verwaltungs- und Betriebspersonals	25'690.00		24'400		25'426.00	
1 Grundentlohnung	22'720.00		21'000		21'506.00	
2 Zusatzaufträge Schule Primar und Oberstufe	2'970.00		1'800		3'920.00	
3 Leseförderung-Anlässe	0.00		1'600		0.00	
3050.00 AG-Beiträge AHV, IV, EO, ALV, Verwaltungskosten	1'479.75		1'600		1'422.10	
3053.00 AG-Beiträge an Unfallversicherungen	124.10		50		88.25	
3054.00 AG-Beiträge an Familienausgleichskasse	330.25		300		317.25	
3055.00 AG-Beiträge an Krankentaggeldversicherungen	81.00		50		52.50	
3090.00 Aus- und Weiterbildung des Personals	415.20		400		220.00	
3100.00 Büromaterial	1'400.70		800		1'013.95	
3103.00 Anschaffung Medien	8'367.55		10'000		7'917.90	
3110.00 Anschaffung Mobiliar	0.00		0		2'039.85	
3158.00 Unterhalt Software	3'372.80		4'900		3'410.60	
3170.00 Anlässe	810.12		1'600		1'332.80	
1 div. Veranstaltungen	674.22		1'000		1'115.70	
2 Adventsfenster	35.90		300		167.10	
3 Freiamter Projekte	100.00		300		50.00	
3636.00 Beiträge an private Organisationen ohne Erwerbszweck	175.00		0		175.00	
4612.00 Beitrag Schulverband Oberstufe		620.00		1'000		600.00
4631.00 Beiträge vom Kanton		1'600.00		1'600		1'600.00
22 Sonderschulen	73'763.70	6'850.00	100'000	10'000	99'110.00	10'690.00
Nettoergebnis		66'913.70		90'000		88'420.00

Erfolgsrechnung

Gemeinde Niederwil
Buchungsperiode 2025

Einwohnergemeinde	Rechnung 2025		Budget 2025		Rechnung 2024	
	Aufwand	Ertrag	Aufwand	Ertrag	Aufwand	Ertrag
220 Sonderschulen	73'763.70	6'850.00	100'000	10'000	99'110.00	10'690.00
Nettoergebnis		66'913.70		90'000		88'420.00
2200 Sonderschulen	73'763.70	6'850.00	100'000	10'000	99'110.00	10'690.00
Nettoergebnis		66'913.70		90'000		88'420.00
3180.00 WB auf Forderungen	2'427.90		0		0.00	
3180.09 WB auf Forderungen, Senkung	2'600.00-		0		0.00	
3181.09 Eingang abgeschr. Forderungen	494.20-		0		2'100.00-	
3614.00 Schulgelder an Sonderschulen	74'430.00		100'000		101'210.00	
1 Schulgelder	67'580.00		90'000		90'520.00	
2 Elternbeiträge	6'850.00		10'000		10'690.00	
4260.00 Elternbeiträge Sonderschulung		6'850.00		10'000		10'690.00
23 Berufliche Grundbildung	376'706.50		310'500		287'809.00	
Nettoergebnis		376'706.50		310'500		287'809.00
230 Berufliche Grundbildung	376'706.50		310'500		287'809.00	
Nettoergebnis		376'706.50		310'500		287'809.00
2300 Berufliche Grundbildung	376'706.50		310'500		287'809.00	
Nettoergebnis		376'706.50		310'500		287'809.00
3631.00 Schulgelder an kant. Schulen	110'949.50		160'000		123'159.00	
3634.00 Schulgelder an Berufsschulen	265'257.00		150'000		164'150.00	
3636.00 Beitrag Berufsinfo Wohlen+	500.00		500		500.00	
3 KULTUR, SPORT UND FREIZEIT	243'458.89	27'534.11	257'100	26'500	220'450.46	19'008.80
Nettoergebnis		215'924.78		230'600		201'441.66
32 Kultur, übrige	96'624.04	27'534.11	94'000	26'500	86'377.24	19'008.80
Nettoergebnis		69'089.93		67'500		67'368.44
322 Konzert und Theater	5'000.00		5'000		5'300.00	
Nettoergebnis		5'000.00		5'000		5'300.00
3220 Konzert und Theater	5'000.00		5'000		5'300.00	
Nettoergebnis		5'000.00		5'000		5'300.00
3636.00 Beiträge an private Organisa- tionen ohne Erwerbszweck	5'000.00		5'000		5'300.00	
1 Musikverein Niederwil	5'000.00		5'000		5'000.00	
3 Musiklager BLOWN	0.00		0		300.00	
329 Kultur, übriges	91'624.04	27'534.11	89'000	26'500	81'077.24	19'008.80
Nettoergebnis		64'089.93		62'500		62'068.44
3290 Kultur, übriges	67'551.35	3'500.00	60'200	3'500	54'297.67	54'297.67
Nettoergebnis		64'051.35		56'700		54'297.67
3119.00 Anschaffung übrige Mobilien	4'583.45		0		0.00	
3130.00 Dienstleistungen Dritter	300.00		400		400.00	
1 Bewirtsch. Vereinsschaukasten	0.00		100		100.00	
2 Dorfplatzfasnacht: Gebühr für Bewilligung	300.00		300		300.00	
3 Flugaufnahmen der Gemeinde	0.00		0		0.00	
3159.00 Weihnachtsbeleuchtung	1'219.35		1'500		1'451.35	
3170.00 Gemeindeanlässe	13'313.45		10'000		10'110.77	
1 Bundesfeier	12'281.45		9'000		9'578.77	
2 Neujahrsapéro	1'032.00		1'000		532.00	
3636.00 Beiträge an private Organisa- tionen ohne Erwerbszweck	8'635.10		8'800		1'635.10	
3 Schränzerclique Niederwil	1'000.00		1'000		1'000.00	
4 Vereinsbeitrag f. Durchführung Dorfplatzfasnacht	635.10		800		635.10	
7 Beitrag Freilichttheater	7'000.00		7'000		0.00	
3910.03 Interne Verrechn. Tech. Dienst	0.00		0		1'200.45	
3920.00 Anteil Benützung Schulanlagen	39'500.00		39'500		39'500.00	
4502.00 Entnahme Kultur-/Sozialfonds		3'500.00		3'500		0.00
3292 Kultur Ort Niederwil	24'072.69	24'034.11	28'800	23'000	26'779.57	19'008.80
Nettoergebnis		38.58		5'800		7'770.77
3000.00 Sitzungsgeld Kulturkommission	1'801.00		1'800		1'799.00	
3170.00 Gemeindebeitrag Kultur Ort	2'953.94		4'000		5'971.77	
3170.01 Aufwand Kultur Ort Niederwil	19'317.75		23'000		19'008.80	
4250.00 Ertrag Kultur Ort Niederwil		24'034.11		23'000		19'008.80
34 Sport und Freizeit	146'834.85		163'100		134'073.22	
Nettoergebnis		146'834.85		163'100		134'073.22
341 Sport	119'710.25		119'200		113'811.00	
Nettoergebnis		119'710.25		119'200		113'811.00
3410 Sport	119'710.25		119'200		113'811.00	
Nettoergebnis		119'710.25		119'200		113'811.00
3101.00 Betriebs-, Verbrauchsmaterial	5'043.70		6'100		4'775.50	
3111.00 Anschaffung Geräte	0.00		6'000		0.00	
5 Ersatz Schuhputzanlage	0.00		6'000		0.00	
3120.00 Ver- und Entsorgungskosten	385.30		5'500		3'771.70	
3143.00 Unterhalt Sportplatz	23'856.10		26'000		25'809.80	
1 Unterhalt FC-Platz/Spielwiese	23'856.10		26'000		25'809.80	
3192.00 Grundwasserkonzessionsgeb. Sportplatzbewässerung	1'045.15		1'300		1'186.90	

Erfolgsrechnung

Gemeinde Niederwil
Buchungsperiode 2025

Einwohnergemeinde	Rechnung 2025		Budget 2025		Rechnung 2024	
	Aufwand	Ertrag	Aufwand	Ertrag	Aufwand	Ertrag
3300.30 Planmässige Abschreibungen Tiefbauten	36'444.60		36'400		36'444.60	
3636.00 Beiträge an private Organisationen ohne Erwerbszweck	4'950.00		5'100		5'100.00	
1 Turnverein: Beitrag für Schnellster Niederwiler	400.00		400		400.00	
2 Beitrag Verein Winterlager	2'550.00		2'700		2'700.00	
3 Turnverein Juniorenförderung	750.00		750		750.00	
4 Fussballclub Juniorenförderung	750.00		750		750.00	
5 Pistolenschützen	500.00		500		500.00	
3660.20 Planmässige Abschreibung Investitionsbeiträge	2'285.40		2'300		2'285.40	
1 aus Investbeitrag Reg. Eisbahn	0.00		2'300		0.00	
3910.03 Int. Verrechnung Techn.Dienste	15'200.00		0		3'937.10	
3920.00 Anteil Benützung Schulanlagen	30'500.00		30'500		30'500.00	
342 Freizeit Nettoergebnis	27'124.60	27'124.60	43'900	43'900	20'262.22	20'262.22
3420 Freizeit Nettoergebnis	27'124.60	27'124.60	43'900	43'900	20'262.22	20'262.22
3120.00 Ver- und Entsorgungskosten	2'442.90		1'900		2'722.80	
1 Jungwachtlokal	2'360.45		1'800		2'643.00	
2 Casino Nesselnbach	82.45		100		79.80	
3134.00 Sachversicherungsprämien	396.55		300		307.60	
3144.00 Unterhalt Hochbauten	0.00		0		1'173.20	
3144.01 Sanierung Vereinslokal Casino GV 27.06.2024; CHF 30'000	7'840.55		30'000		374.02	
3151.00 Unterhalt Ruhebänkli	0.00		2'500		1'937.70	
3300.40 Planmässige Abschreibungen Hochbauten	1'734.85		1'700		1'734.85	
3636.00 Beiträge an private Organisationen ohne Erwerbszweck	801.75		800		796.25	
1 Aarg. Wanderwege	40.00		40		40.00	
2 Erlebnis Freiamt	761.75		760		756.25	
3636.01 Beitrag an Sommerlager	0.00		1'700		1'100.00	
1 Jubla-Lager	0.00		1'700		1'100.00	
3636.02 Beitrag an Rangerdienst unt. Reusstal	4'818.00		5'000		4'278.00	
3910.03 Interne Verrech. Tech. Dienst	9'090.00		0		5'837.80	
4 GESUNDHEIT Nettoergebnis	992'477.59	992'477.59	921'180	921'180	950'761.66	950'761.66
41 Spitäler, Kranken- und Pflegeheime Nettoergebnis	647'465.15	647'465.15	642'930	642'930	683'071.55	683'071.55
412 Kranken-, Alters-, Pflegeheime Nettoergebnis	647'465.15	647'465.15	642'930	642'930	683'071.55	683'071.55
4120 Kranken-, Alters-, Pflegeheime Nettoergebnis	647'465.15	647'465.15	642'930	642'930	683'071.55	683'071.55
3130.00 Mitglieder-, Verbandsbeiträge	150.00		130		130.00	
1 Verein Gnadenthal	100.00		80		80.00	
2 Pflögi Muri	50.00		50		50.00	
3611.00 Betriebskosten Clearingstelle	6'289.55		5'800		5'716.45	
3631.00 Kt.Beiträge Pflegefinanz. stat	634'919.10		637'000		677'225.10	
3635.02 Subsid.Kostengutspr.Pflegeheime	6'106.50		0		0.00	
42 Ambulante Krankenpflege Nettoergebnis	326'197.97	326'197.97	261'000	261'000	249'974.40	249'974.40
421 Ambulante Krankenpflege Nettoergebnis	326'197.97	326'197.97	261'000	261'000	249'974.40	249'974.40
4210 Ambulante Krankenpflege Nettoergebnis	326'197.97	326'197.97	261'000	261'000	249'974.40	249'974.40
3614.00 Entsch. Mütter-/Väterberatung	12'966.75		15'400		15'310.00	
3631.00 Restkosten Pflege ambulant	66'471.45		0		0.00	
3636.00 Beiträge an die Spitex	246'759.77		245'600		234'664.40	
1 Beitrag Spitex	223'811.37		222'300		220'991.30	
3 SPC, Kispitex, Pro Senectute	22'948.40		23'300		13'673.10	
43 Gesundheitsprävention Nettoergebnis	17'690.22	17'690.22	17'250	17'250	16'591.46	16'591.46
433 Schulgesundheitsdienst Nettoergebnis	16'565.22	16'565.22	16'250	16'250	15'441.46	15'441.46
4330 Schulgesundheitsdienst Nettoergebnis	16'565.22	16'565.22	16'250	16'250	15'441.46	15'441.46
3010.00 Löhne Betriebspersonal	3'837.70		3'000		3'266.80	
3050.00 AG-Beiträge AHV, IV, EO, ALV, Verwaltungskosten	249.05		100		212.00	
3053.00 AG-Beiträge Unfallversicherung	4.50		0		3.80	
3054.00 AG-Beiträge an Familienausgleichskasse	55.65		50		47.35	

Erfolgsrechnung

Gemeinde Niederwil
Buchungsperiode 2025

Einwohnergemeinde	Rechnung 2025		Budget 2025		Rechnung 2024	
	Aufwand	Ertrag	Aufwand	Ertrag	Aufwand	Ertrag
3055.00 AG-Beiträge an Krankentaggeldversicherungen	13.80		0		11.80	
3090.00 Aus- und Weiterbildung	0.00		200		0.00	
3106.00 Medizinisches Material	366.85		500		334.00	
3136.00 Honorare Schulzahnärzte	10'198.70		10'600		10'290.85	
3136.01 Honorare Schularzt	1'838.97		1'700		1'274.86	
3170.00 Spesen	0.00		100		0.00	
434 Lebensmittelkontrolle Nettoergebnis	1'125.00	1'125.00	1'000	1'000	1'150.00	1'150.00
4340 Lebensmittelkontrolle Nettoergebnis	1'125.00	1'125.00	1'000	1'000	1'150.00	1'150.00
3010.00 Pilzkontrollstelle	1'125.00		0		1'150.00	
3612.00 Pilzkontrolle Bremgarten	0.00		1'000		0.00	
49 Gesundheitswesen, übriges Nettoergebnis	1'124.25	1'124.25			1'124.25	1'124.25
490 übriges Gesundheitswesen Nettoergebnis	1'124.25	1'124.25			1'124.25	1'124.25
4900 Gesundheitswesen, übriges Nettoergebnis	1'124.25	1'124.25			1'124.25	1'124.25
3130.00 Wartung Defibrillatoren	1'124.25		0		1'124.25	
5 SOZIALE SICHERHEIT Nettoergebnis	1'694'225.81	409'686.23 1'284'539.58	1'646'630	407'300 1'239'330	1'713'531.91	497'123.10 1'216'408.81
52 Invalidität Nettoergebnis					150.00	150.00
524 Leistungen an Invalide Nettoergebnis					150.00	150.00
5240 Leistungen an Invalide Nettoergebnis					150.00	150.00
3636.00 Beiträge an private Organisationen ohne Erwerbszweck	0.00		0		150.00	
4 Pro Infirmis Aargau	0.00		0		100.00	
7 Schweiz. Multiple Sklerose	0.00		0		50.00	
53 Alter + Hinterlassene Nettoergebnis	97'930.85	73'087.81 24'843.04	102'870	76'100 26'770	114'624.88	84'029.72 30'595.16
531 Alters- und Hinterlassenenversicherung AHV Nettoergebnis	4'848.15	4'848.15	3'960	3'960	3'982.05	3'982.05
5310 Alters- und Hinterlassenenversicherung AHV Nettoergebnis	4'848.15	4'848.15	3'960	3'960	3'982.05	3'982.05
3010.00 Löhne Verwaltungspersonal	4'356.60		3'800		3'855.80	
1 Hauptamtliches Personal	4'356.60		3'800		3'855.80	
3050.00 AG-Beiträge AHV, IV, EO, ALV, Verwaltungskosten	208.40		100		71.90	
3052.00 AG-Beiträge an Pensionskasse	195.50		0		0.00	
3053.00 AG-Beiträge Unfallversicherung	23.90		20		21.35	
3054.00 AG-Beiträge an Familienausgleichskasse	47.95		20		19.30	
3055.00 AG-Beiträge an Krankentaggeldversicherungen	15.80		20		13.70	
534 Wohnen im Alter Nettoergebnis	76'290.15	73'087.81 3'202.34	79'430	76'100 3'330	89'037.93	84'029.72 5'008.21
5340 Wohnen im Alter Nettoergebnis	3'201.49	3'201.49	3'330	3'330	5'008.21	5'008.21
3119.00 Übrige Anschaffungen	708.73		700		3'831.69	
1 Ersatzgeschirr	708.73		700		3'831.69	
3612.00 Entschädigungen Regionales Seniorenangebot	2'492.76		2'630		1'176.52	
5346 Regionales Seniorenangebot "Ned elei i eusem Dorf" Nettoergebnis	73'088.66	73'087.81 0.85	76'100	76'100	84'029.72	84'029.72
3000.00 Sitzungsgelder Seniorenrat	2'092.50		2'500		2'580.00	
1 Ordentl. Sitzungen	0.00		2'500		0.00	
3010.00 Löhne	6'732.00		6'600		6'654.95	
1 Entschädigung Mahlzeiten Auslieferung	1'224.00		0		900.00	
2 Lohn Koordination	5'508.00		6'600		5'754.95	
3050.00 AG-Beiträge AHV, IV, EO, ALV, Verwaltungskosten	357.60		300		350.35	
3053.00 AG-Beiträge an Unfallversicherungen	7.20		10		7.30	
3054.00 AG-Beiträge an Familienausgleichskasse	79.80		80		78.50	

Erfolgsrechnung

Gemeinde Niederwil
Buchungsperiode 2025

Einwohnergemeinde	Rechnung 2025		Budget 2025		Rechnung 2024	
	Aufwand	Ertrag	Aufwand	Ertrag	Aufwand	Ertrag
3055.00 AG-Beiträge an Krankentaggeldversicherungen	0.85		10		3.15	
3099.00 Übriger Personalaufwand	2'672.00		1'700		1'983.50	
1 Helferhöck und Grillabend	2'672.00		0		1'983.50	
3130.00 Dienstleistungen Dritter	50'766.21		53'950		59'638.82	
1 Reusspark-Mahlzeiten	49'918.50		52'000		59'397.50	
2 Porti, Telefon, Kopien	797.71		700		191.32	
3 Broschüre / Homepage	0.00		1'200		0.00	
4 Beitrag Aarg. Seniorenverband	50.00		50		50.00	
3170.00 Reisekosten und Spesen	1'255.50		2'200		1'410.65	
3170.01 Entschädigung Mahlzeitenfahrer	9'125.00		8'750		11'322.50	
4250.00 Mahlzeiten-Einnahmen		69'043.50		72'000		82'179.50
1 Mahlzeiten		69'043.50		0		82'179.50
4612.00 Entschädigungen von Gemeinden		4'044.31		4'100		1'850.22
1 Anteil Niederwil		2'492.76		2'630		1'176.52
2 Anteil Fi-Gö		1'551.55		1'470		673.70
535 Leistungen an das Alter Nettoergebnis	16'792.55	16'792.55	19'480	19'480	21'604.90	21'604.90
5350 Leistungen an das Alter Nettoergebnis	16'792.55	16'792.55	19'480	19'480	21'604.90	21'604.90
3170.00 Geburtstagsgeschenke	3'087.85		4'000		6'005.50	
3171.00 Seniorenflug	13'224.70		15'000		15'119.40	
3636.00 Beiträge an private Organisationen ohne Erwerbszweck	480.00		480		480.00	
1 Pro Senectute, Beratungsstelle	480.00		480		480.00	
54 Familie und Jugend Nettoergebnis	111'364.40	30'030.80	119'960	20'000	163'117.85	36'755.10
		81'333.60		99'960		126'362.75
543 Alimentenbevorschussung und -inkasso Nettoergebnis	23'086.40	17'410.70	42'800	20'000	68'381.60	36'755.10
		5'675.70		22'800		31'626.50
5430 Alimentenbevorschussung und -inkasso Nettoergebnis	23'086.40	17'410.70	42'800	20'000	68'381.60	36'755.10
		5'675.70		22'800		31'626.50
3130.00 Dienstleistungen Dritter	15'807.75		5'800		8'845.55	
3637.01 Alimentenbev. ab 01.07.2021 Abschluss KLIB	7'278.65		37'000		59'536.05	
4260.01 Rückerstattungen Alimenten		3'000.00		0		3'000.00
4260.02 Rück. Alimenten ab 01.07.21 Abschluss KLIB		14'410.70		20'000		33'755.10
544 Jugendschutz Nettoergebnis	18'365.05	12'620.10	5'400	5'400	2'032.50	2'032.50
		5'744.95				2'032.50
5440 Jugendschutz Nettoergebnis	18'365.05	12'620.10	5'400	5'400	2'032.50	2'032.50
		5'744.95				2'032.50
3000.00 Sitzungsgeld Jugendkommission	2'531.25		2'400		2'032.50	
3170.00 Aufwand Jugendarbeit	15'489.10		3'000		0.00	
1 allg. Aufwand	15'383.60		2'500		0.00	
2 Steuererklärungskurs	105.50		500		0.00	
3910.03 Int. Verrechnung Techn. Dienst	344.70		0		0.00	
4260.00 Rückerstattungen Dritter		12'620.10		0		0.00
545 Leistungen an Familien Nettoergebnis	69'912.95	69'912.95	71'760	71'760	92'703.75	92'703.75
5450 Leistungen an Familien Nettoergebnis	69'912.95	69'912.95	71'760	71'760	92'703.75	92'703.75
3102.00 Pro Juventute, Elternbriefe	205.00		500		520.00	
3130.00 Mitglieder-, Verbandsbeiträge	363.85		360		365.65	
1 Verein Begleitete Besuchstage	363.85		360		365.65	
3180.00 WB auf Forderungen	2'372.25		0		0.00	
3612.00 Entschädigung Jugend- und Familienberatung/KESD	20'403.15		10'300		27'289.40	
2 Beratung & Abklärung KESD	20'403.15		10'300		27'289.40	
3635.00 Sockelbeitrag Mittagstisch	28'494.00		30'000		21'900.00	
3636.00 Beiträge an private Organisationen ohne Erwerbszweck	400.00		600		5'439.30	
1 Fachstelle Kinder & Familien	400.00		600		5'439.30	
3637.00 Elternschaftsbeihilfe	0.00		0		3'964.50	
3637.01 Familienerg. Kinderbetreuung	18'474.70		30'000		33'224.90	
57 Sozialhilfe und Asylwesen Nettoergebnis	1'482'430.56	306'567.62	1'421'300	311'200	1'433'139.18	376'338.28
		1'175'862.94		1'110'100		1'056'800.90
572 Wirtschaftliche Hilfe Nettoergebnis	245'514.18	34'737.05	216'500	30'000	282'779.20	73'580.90
		210'777.13		186'500		209'198.30
5720 Gesetzliche wirtschaftliche Hilfe Nettoergebnis	245'514.18	34'737.05	216'500	30'000	282'779.20	73'580.90
		210'777.13		186'500		209'198.30
3030.00 Temporäre Arbeitskräfte	0.00		500		0.00	
1 Projekt Fötzele	0.00		500		0.00	
3631.00 Beiträge an den Kanton	6'842.00		6'000		7'002.00	
3637.02 Materielle Hilfe Abschluss KLIB	238'672.18		210'000		275'777.20	

Erfolgsrechnung

Gemeinde Niederwil
Buchungsperiode 2025

Einwohnergemeinde	Rechnung 2025		Budget 2025		Rechnung 2024	
	Aufwand	Ertrag	Aufwand	Ertrag	Aufwand	Ertrag
4260.01 Rückerstatt. Materielle Hilfe ZUG		0.00		0		0.00
4260.02 Rück. Mat. Hilfe ab 01.07.21 Abschluss KLIB		34'737.05		30'000		73'580.90
573 Asylwesen	329'052.53	271'830.57	289'000	281'200	305'421.88	302'757.38
Nettoergebnis		57'221.96		7'800		2'664.50
5730 Asylwesen	329'052.53	271'830.57	289'000	281'200	305'421.88	302'757.38
Nettoergebnis		57'221.96		7'800		2'664.50
3101.00 laufender Aufwand Asylwesen	23'471.10		30'000		16'928.05	
3120.00 Ver- und Entsorgungskosten	4'516.23		3'500		4'818.35	
3130.01 Asylbetreuung durch Dritte	128'277.60		96'000		104'936.50	
3134.00 Versicherungsprämien	1'335.55		600		557.50	
3144.01 Unterhalt Hochbauten	2'348.15		8'000		6'101.88	
3160.00 Miete und Pacht Liegenschaften	15'240.00		18'500		19'119.00	
1 Baurechtszins Hubelstrasse	12'000.00		12'000		12'000.00	
3 Wohnkostenbeiträge Asyl	3'240.00		6'500		7'119.00	
3181.00 Tatsächl. Forderungsverluste	0.00		0		11.10	
3300.40 Planmässige Abschreibungen Sachanlagen	35'292.70		35'300		35'292.65	
1 Notunterkunft Gemeindehaus	0.00		14'900		0.00	
2 Asylunterkunft Hubelstrasse	0.00		20'400		0.00	
3300.60 Planmässige Abschreibungen Sachanlagen	8'054.45		8'100		8'054.45	
3637.00 Materielle Hilfe Asylsuchende	95'376.75		77'000		96'516.30	
3910.00 Interne Verrechnung von Dienstleistungen	12'000.00		12'000		12'000.00	
3910.03 Int. Verrechnung Techn.Dienste	3'140.00		0		1'086.10	
4250.00 Bruttoerlös PV-Anlage Hubelstr		938.83		1'200		1'243.95
4260.00 Rückerstattungen Dritter		34'787.85		40'000		36'000.50
4610.00 Kostenersatz durch den Bund		236'103.89		240'000		265'512.93
579 Fürsorge, übriges	907'863.85		915'800		844'938.10	
Nettoergebnis		907'863.85		915'800		844'938.10
5790 Fürsorge, übriges	907'863.85		915'800		844'938.10	
Nettoergebnis		907'863.85		915'800		844'938.10
3010.00 Löhne des Verwaltungs- und Betriebspersonals	46'672.05		64'000		62'955.80	
3050.00 AG-Beiträge AHV, IV, EO, ALV, Verwaltungskosten	2'605.00		3'000		3'076.10	
3052.00 AG-Beiträge an Pensionskassen	2'663.55		3'100		3'069.60	
3053.00 AG-Beiträge an Unfallversicherungen	256.10		400		344.75	
3054.00 AG-Beiträge an Familienausgleichskasse	590.15		700		705.65	
3055.00 AG-Beiträge an Krankentaggeldversicherungen	167.90		200		226.80	
3090.00 Aus- und Weiterbildung des Personals	50.00		500		810.75	
3091.00 Personalwerbung	1'199.90		0		0.00	
3099.00 Übriger Personalaufwand	150.00		150		214.00	
1 Verband aarg. Sozialdienste	150.00		0		214.00	
3130.00 Dienstleistungen Dritter	529.70		0		0.00	
3158.00 Unterhalt Software	8'136.10		5'000		6'743.80	
1 Wartung KLIB Diartis	8'136.10		5'000		6'743.80	
3170.00 Reisekosten und Spesen	66.70		0		87.00	
3611.00 Entschädigungen an den Kanton Aussendienst Kant.Sozialdienst	2'420.50		2'500		2'420.50	
3631.00 Restkosten Sonderschulung, Heime und Werkstätten	801'106.20		800'000		762'125.55	
3636.00 Beiträge an private Organisationen ohne Erwerbszweck	1'250.00		1'250		1'300.00	
1 Fachstelle für Schuldenfragen	550.00		550		550.00	
3 Verein Bewährungshilfe Aargau	0.00		0		50.00	
5 Verein "Lernen im Quartier"	700.00		700		700.00	
3637.00 Krankenkassen-Verlustscheine	40'000.00		35'000		857.80	
59 Soziale Wohlfahrt, übriges	2'500.00		2'500		2'500.00	
Nettoergebnis		2'500.00		2'500		2'500.00
592 Hilfsaktionen im Inland	2'500.00		2'500		2'500.00	
Nettoergebnis		2'500.00		2'500		2'500.00
5920 Hilfsaktionen im Inland	2'500.00		2'500		2'500.00	
Nettoergebnis		2'500.00		2'500		2'500.00
3636.00 Beiträge an private Organisationen ohne Erwerbszweck	2'500.00		2'500		2'500.00	
6 VERKEHR UND NACHRICHTENÜBERMITTLUNG	449'838.52		392'400		461'080.02	
Nettoergebnis		449'838.52		392'400		456'215.52
61 Strassenverkehr	446'852.97		374'400		458'094.42	
Nettoergebnis		446'852.97		374'400		453'229.92

Erfolgsrechnung

Gemeinde Niederwil
Buchungsperiode 2025

Einwohnergemeinde	Rechnung 2025		Budget 2025		Rechnung 2024	
	Aufwand	Ertrag	Aufwand	Ertrag	Aufwand	Ertrag
613 Kantonsstrassen, übrige Nettoergebnis	75'513.25	75'513.25	75'600	75'600	75'513.30	75'513.30
6130 Kantonsstrassen, übrige Nettoergebnis	75'513.25	75'513.25	75'600	75'600	75'513.30	75'513.30
3141.00 Abwasserbenützungsgebühren für entwässerte Strassen	8'993.90		9'000		8'993.90	
3300.10 Planmässige Abschreibungen Strassen, Verkehrswege	23'669.00		23'700		23'669.05	
3660.10 Planmässige Abschreibungen Investitionsbeiträge an Kanton	42'850.35		42'900		42'850.35	
2 Planmässige Abschreibungen Investitionsbeiträge an Kanton	0.00		42'900		0.00	
615 Gemeindestrassen Nettoergebnis	371'339.72	371'339.72	298'800	298'800	382'581.12	4'864.50
6150 Gemeindestrassen Nettoergebnis	371'339.72	371'339.72	298'800	298'800	382'581.12	4'864.50
3010.00 Löhne des Betriebspersonals	14'680.35		8'000		11'802.50	
3050.00 AG-Beiträge AHV, IV, EO, ALV, Verwaltungskosten	839.00		0		592.35	
3054.00 AG-Beiträge an Familienausgleichskasse	187.50		0		132.35	
3101.00 Betriebs-, Verbrauchsmaterial	6'360.85		7'000		8'577.77	
1 Verbrauchsmaterial	4'308.00		5'000		6'918.07	
2 Robidogsäcke	2'052.85		2'000		1'659.70	
3111.00 Anschaffungen Bauamt	8'568.60		0		41'461.65	
3111.01 Anschaffung "Speedy"	0.00		0		4'648.30	
3119.00 Ersatz Abfalleimer/Robidog	0.00		0		3'271.15	
3120.00 Ver- und Entsorgungskosten	20'886.55		15'000		23'524.70	
3130.00 Dienstleistungen Dritter	940.47		6'200		19'130.30	
1 Allgemeines	940.47		200		10'578.95	
2 Unterhaltsmanagement der KIP	0.00		6'000		8'551.35	
3132.00 Honorare Berater, Fachexperten	548.60		0		0.00	
1 Div. Planungskosten	548.60		0		0.00	
3134.00 Sachversicherungsprämien	1'456.35		2'000		902.00	
3137.00 Motorfahrzeugabgaben	168.80		400		200.15	
3141.00 Unterhalt Strassen und Verkehrswege	33'205.45		42'000		25'655.65	
1 Allg. Unterhalt	6'801.40		10'000		18'797.60	
2 Schulwegsicherung	15'078.70		20'000		6'858.05	
13 Rückschnitt Hochbäume Hauptstr	11'325.35		12'000		0.00	
3141.01 Strassenreinigung	27'599.20		27'000		33'316.55	
3141.02 Schneeräumung	21'299.70		20'000		25'525.00	
3141.03 Abwasserbenützungsgebühren für entwässerte Strassen	23'449.05		23'300		23'449.05	
3144.00 Unterhalt Buswartehaus	0.00		0		1'563.30	
3151.00 Unterhalt Apparate, Maschinen, Geräte, Fahrzeuge, Werkzeuge	1'746.25		0		1'200.00	
3161.00 Miete Geräte	7'377.00		5'000		6'626.00	
3300.10 Planmässige Abschreibungen Strassen, Verkehrswege	76'573.05		91'600		76'572.95	
1 aus Anlagebuchhaltung	0.00		76'600		0.00	
2 Wolfetsmatte	0.00		15'000		0.00	
3300.40 Planmässige Abschreibungen Hochbauten	1'405.60		1'400		1'405.70	
3612.00 Entschäd. Strassenbeleuchtung	24'387.35		23'900		23'609.05	
3910.00 Miete Lagefläche FW-Gebäude	4'000.00		0		2'000.00	
3910.03 Interne Verrech. Tech. Dienst	95'660.00		26'000		47'414.65	
4260.00 Rückerstattungen Dritter		0.00		0		4'864.50
62 Öffentlicher Verkehr Nettoergebnis	2'985.55	2'985.55	18'000	18'000	2'985.60	2'985.60
621 Bahninfrastruktur Nettoergebnis	2'985.55	2'985.55	18'000	18'000	2'985.60	2'985.60
6210 Bahninfrastruktur Nettoergebnis	2'985.55	2'985.55	18'000	18'000	2'985.60	2'985.60
3132.00 Abklärungen Bushaltestelle Casino Nesselbach	0.00		15'000		0.00	
3660.40 Planmässige Abschreibungen Investitionsbeiträge	2'985.55		3'000		2'985.60	
7 UMWELTSCHUTZ UND RAUMORDNUNG Nettoergebnis	1'766'404.70	1'662'254.50	1'760'270	1'664'900	1'607'113.91	1'505'779.16
		104'150.20		95'370		101'334.75
71 Wasserversorgung Nettoergebnis	758'579.35	755'706.55	784'770	781'900	608'084.00	605'211.20
		2'872.80		2'870		2'872.80
710 Wasserversorgung Nettoergebnis	758'579.35	755'706.55	784'770	781'900	608'084.00	605'211.20
		2'872.80		2'870		2'872.80
7100 Wasserversorgung Nettoergebnis	2'872.80	2'872.80	2'870	2'870	2'872.80	2'872.80
3120.00 Wasser öffentliche Brunnen	2'872.80		2'870		2'872.80	

Erfolgsrechnung

Gemeinde Niederwil
Buchungsperiode 2025

Einwohnergemeinde	Rechnung 2025		Budget 2025		Rechnung 2024	
	Aufwand	Ertrag	Aufwand	Ertrag	Aufwand	Ertrag
7101 Wasserwerk [Gemeindebetrieb]	478'131.10	478'131.10	504'250	504'250	380'141.10	380'141.10
Nettoergebnis						
3010.00 Löhne des Betriebspersonals	2'658.95		2'700		2'662.50	
2 Zählerablesung	2'658.95		2'700		2'662.50	
3050.00 AG-Beiträge AHV, IV, EO, ALV, Verwaltungskosten	234.65		100		141.80	
3053.00 AG-Beiträge Unfallversicherung	8.40		0		3.05	
3054.00 AG-Beiträge an Familienausgleichskasse	52.40		50		34.15	
3101.00 Betriebs-, Verbrauchsmaterial	60.00		300		0.00	
3111.00 Anschaffung Apparate, Geräte	37'545.65		35'000		43'521.50	
3130.00 Dienstleistungen Dritter	9'293.40		7'800		7'946.87	
1 Telefonkosten	1'320.00		1'000		0.00	
3 Nachführungen Wasserkataster	2'853.75		1'000		295.49	
4 Datenpflege geoproisuisse	3'647.67		3'500		5'295.48	
7 Unterhaltsmanagement KIP	0.00		1'000		1'035.90	
9 Datenmigration GIS-Datenbank	1'471.98		0		0.00	
14 SIM-Gebühren Logger	0.00		1'300		1'320.00	
3130.01 Betriebsführung WV Bremgarten	35'662.50		35'000		28'342.50	
1 Anteil Niederwil alleine	35'662.50		35'000		28'342.50	
3132.00 Honorare Wasseruntersuchungen	1'515.00		1'300		1'101.00	
3132.01 Honorare Berater, Fachexperten	180.00		2'000		0.00	
1 Waldburger Ingenieure AG	0.00		2'000		0.00	
Ingenieurleistungen+Planungen						
3 Überarbeitung der Schutzzonen GWPW Karrenwald	180.00		0		0.00	
3132.02 Honorare AEW	12'366.35		12'600		14'755.05	
1 ordentliche Dienstleitung	0.00		10'000		0.00	
2 Kundenportal	0.00		2'600		0.00	
3134.00 Versicherungsprämien	0.00		400		348.90	
3143.00 Unterhalt übrige Tiefbauten	44'581.00		34'000		10'365.50	
1 Allg. Unterhalt Niederwil	0.00		3'000		0.00	
2 Leitungsbrüche	27'858.05		10'000		598.00	
3 Unterhalt Hydranten (bis 2022)	739.45		0		0.00	
4 Unterhalt Schieber	0.00		3'000		0.00	
7 Leckortung Wasserleitungen	843.00		0		0.00	
9 Revision Hydranten	15'140.50		18'000		9'767.50	
3151.00 Unterhalt Apparate und Geräte	0.00		500		0.00	
4 Hydranten Erneuerung Anstrich	0.00		500		0.00	
3181.00 Tatsächliche Forderungsverluste	0.00		500		66.54	
3199.00 Vorsteuerkürzung MWST	6'703.95		2'800		2'820.95	
3300.31 Planmässige Abschreibungen Tiefbauten	92'948.65		175'700		94'715.90	
1 aus Anlagebuchhaltung	0.00		94'700		0.00	
2 Wollfetsmatt	0.00		11'000		0.00	
3 Leitung Wohlen	0.00		70'000		0.00	
3300.61 Planmässige Abschreibungen Sachanlagen	7'614.40		16'600		7'614.40	
3612.00 Verwaltungsentschädigung an EG	10'000.00		10'000		10'000.00	
3612.01 Anteil gemeinsame WV (Funktion 7106)	174'872.55		163'800		137'292.75	
3634.00 Aufwand Wasser 2035	3'032.00		3'100		3'047.00	
1 Mitgliederbeitrag (1.-/Einw.)	3'032.00		0		3'047.00	
4240.00 Wasserbezugsgebühren inkl. Grundtaxen		385'562.05		387'000		289'032.75
1 Wasserzinsen Fr. 1.30 pro m3	0.00		292'000		0.00	
2 Grundtaxen	0.00		95'000		0.00	
4409.01 Verpflichtungsverzinsung		6'920.00		5'000		8'859.00
4612.00 Hydrantenentschädigung		30'400.00		30'400		30'400.00
4631.00 Beiträge AGV Löschfonds		18'200.00		15'200		17'200.00
4660.71 Planmässige Auflösung Anschlussgebühren		37'049.05		37'200		34'649.35
1 aus Anlagebuchhaltung		0.00		37'200		0.00
9010.00 Ertragsüberschuss	38'801.25		0		15'360.74	
9011.00 Aufwandüberschuss		0.00		29'450		0.00
7106 Wasserversorg. Niederwil-FiGö gemeinsame Anlagen	277'575.45	277'575.45	277'650	277'650	225'070.10	225'070.10
Nettoergebnis						
3101.00 Betriebs-, Verbrauchsmaterial	146.00		0		0.00	
3120.00 Ver- und Entsorgungskosten	33'855.50		25'500		48'985.85	
3120.01 Zukauf Wasser Wohlen	139'369.05		141'850		32'867.40	
3130.00 Aufwand WV Bremgarten	62'315.00		60'000		57'741.35	
3130.01 Dienstleistungen Dritter	1'129.95		1'200		3'231.15	
3132.00 Wasseruntersuchungen	2'055.00		3'000		1'401.00	
3134.00 Versicherungsprämien	1'131.30		1'100		444.60	
3143.00 Unterhalt Tiefbauten	2'849.00		10'000		42'870.15	
1 Unterhalt gemeinsame Anlagen	1'768.75		10'000		3'120.10	
3 Ersatz Armaturen Reserv. Moos	1'080.25		0		39'750.05	
3192.00 Grundwasserkonzession	34'724.65		35'000		37'528.60	
4612.00 Anteil Niederwil gemeinsame Kosten Wasserversorgung		174'872.55		163'800		137'292.75
4612.02 Anteil Fischbach-Göslikon gemeinsame Wasserversorgung		102'702.90		113'850		87'777.35
72 Abwasserbeseitigung	657'730.05	657'730.05	636'100	636'100	620'894.45	620'894.45
Nettoergebnis						
720 Abwasserbeseitigung	657'730.05	657'730.05	636'100	636'100	620'894.45	620'894.45
Nettoergebnis						

Erfolgsrechnung

Gemeinde Niederwil
Buchungsperiode 2025

Einwohnergemeinde	Rechnung 2025		Budget 2025		Rechnung 2024	
	Aufwand	Ertrag	Aufwand	Ertrag	Aufwand	Ertrag
7201 Abwasserbeseitigung [Gemeindebetrieb]	657'730.05	657'730.05	636'100	636'100	620'894.45	620'894.45
Nettoergebnis						
3120.00 Ver- und Entsorgungskosten	1'892.65		1'000		1'136.20	
3130.00 Dienstleistungen Dritter	10'031.18		5'000		8'375.46	
1 Nachführungen Abwasserkataster	0.00		1'000		445.00	
2 Datenpflege geoprovisse	4'381.90		3'000		7'462.01	
3 Überarbeitung Werkreglement	2'884.76		0		0.00	
4 Unterhaltsmanagement KIP	0.00		1'000		0.00	
9 Projektkoord. KIP	2'764.52		0		0.00	
10 Fremdwassermessung	0.00		0		468.45	
3132.00 Honorare Berater, Fachexperten	1'806.20		5'000		2'261.95	
1 Div. Planungskosten	0.00		5'000		0.00	
3 Abklärung GEP 2. Generation	1'806.20		0		2'261.95	
3132.02 Honorare AEW	13'366.35		7'500		15'755.05	
3134.00 Sachversicherungsprämien	322.45		200		126.70	
3143.00 Unterhalt übrige Tiefbauten	46'556.40		29'500		22'274.00	
1 Allg. Unterhalt	4'524.70		5'000		0.00	
2 Ersatz Schachtabdeckungen	4'821.95		0		0.00	
3 Kanalisationsleitungen spülen	30'488.40		22'000		15'876.20	
4 Reinigung / Kontr. Regenbecken Gnadental	5'000.00		2'500		4'550.00	
7 Regenrückhaltebecken Fi-Gö	1'721.35		0		1'847.80	
3181.00 Tatsächliche Forderungsverluste	0.00		200		105.70	
3300.31 Planmässige Abschreibungen Tiefbauten	80'713.70		82'700		80'713.75	
1 Abschreibungen ANBU	0.00		80'700		0.00	
2 Wolflets matt	0.00		2'000		0.00	
3300.61 Planmässige Abschreibungen Sachanlagen	14'496.35		14'500		14'496.35	
3612.00 Verwaltungsentschädigung an EG	10'000.00		10'000		10'000.00	
3632.02 Betriebsbeitrag an ARA Region Stetten	325'284.50		334'100		313'968.00	
3660.21 Planmässige Abschreibungen Investitionsbeiträge	146'443.15		146'400		146'444.05	
4240.00 Abwasserbenützungsgebühren		529'402.00		480'000		496'483.80
4 Total Abwassergeb. (ab 2020)		0.00		480'000		0.00
4240.01 Abgeltung Strassentwässerung		30'012.00		29'700		30'012.00
1 Kantonsstrassen		0.00		8'300		0.00
2 Gemeindestrassen		0.00		21'400		0.00
4260.00 Rückerstattungen Dritter		769.55		2'500		3'475.75
4409.01 Verpflichtungsverzinsung		7'230.00		6'800		6'241.00
4660.71 Planmässige Auflösung Anschlussgebühren		90'316.50		90'200		84'681.90
1 aus Anlagebuchhaltung		0.00		90'200		0.00
9010.00 Ertragsüberschuss	6'817.12		0		5'237.24	
9011.00 Aufwandüberschuss		0.00		26'900		0.00
73 Abfallwirtschaft	245'769.10	243'109.85	244'500	241'900	265'675.41	263'597.76
Nettoergebnis		2'659.25		2'600		2'077.65
730 Abfallwirtschaft	245'769.10	243'109.85	244'500	241'900	265'675.41	263'597.76
Nettoergebnis		2'659.25		2'600		2'077.65
7300 Abfallwirtschaft	2'659.25	2'659.25	2'600	2'600	2'259.20	181.55
Nettoergebnis		2'659.25		2'600		2'077.65
3631.00 Kantonsbeitrag Tierkörperents.	1'117.30		1'100		1'089.55	
3632.00 Beitrag Kadaversammelstelle	1'541.95		1'500		1'169.65	
4240.00 Gebühren Tierkörperbeseitigung		0.00		0		181.55
7301 Abfallwirtschaft [Gemeindebetrieb]	243'109.85	243'109.85	241'900	241'900	263'416.21	263'416.21
Nettoergebnis						
3101.00 Betriebs-, Verbrauchsmaterial	7'237.99		3'200		14'474.52	
1 Kehrichtsäcke	4'442.39		0		13'999.72	
2 Gebührenmarken	2'795.60		2'600		0.00	
3 Grüngutvignetten	0.00		600		474.80	
3102.00 Drucksachen, Publikationen	1'204.20		1'000		975.00	
3111.00 Anschaffung Geräte, Apparate	49.50		0		0.00	
3130.00 Dienstleistungen Dritter	0.00		0		375.00	
3130.01 Kehricht/Sperrgut, Transport	59'857.74		57'300		60'993.49	
3130.02 Kehricht/Sperrgut, Verwertung	46'733.00		45'000		46'313.35	
3130.03 Grüngut, Transport/Verwertung	77'622.65		83'100		85'274.45	
3130.05 Glas Recycling	13'296.30		10'500		14'475.55	
3130.06 Metalle	2'803.50		3'300		2'616.85	
3130.07 Übrige Abfallarten	2'540.10		1'800		2'586.35	
1 Altöl	1'182.45		0		1'363.15	
2 Sonderabfälle	1'357.65		0		1'223.20	
3130.08 Altpapier/Karton	3'898.30		5'000		4'346.05	
3151.00 Unterhalt Apparate, Maschinen, Geräte, Fahrzeuge, Werkzeuge	0.00		0		240.00	
3180.00 WB auf Forderungen	387.65		0		0.00	
3181.00 Tatsächliche Forderungsverluste	0.00		0		72.85	
3300.31 Planmässige Abschreibungen Tiefbauten	1'753.60		1'700		1'753.60	
3612.00 Verwaltungsentschädigung an EG	11'000.00		11'000		11'000.00	
3612.03 Interne Verrech. Tech. Dienst	4'810.00		14'000		13'443.15	
3636.00 Beitrag an Jubla Papiersammlung	4'128.00		5'000		4'476.00	
4240.00 Verkauf von Kehrichtmarken		86'050.85		81'000		93'640.45

Erfolgsrechnung

Gemeinde Niederwil
Buchungsperiode 2025

Einwohnergemeinde	Rechnung 2025		Budget 2025		Rechnung 2024	
	Aufwand	Ertrag	Aufwand	Ertrag	Aufwand	Ertrag
4240.01 Verkauf von Sperrgutmarken		808.65		600		626.55
4240.02 Kehrichtgebühren Gewerbe, Handel, Industrie		53'254.15		50'300		54'504.15
4240.03 Grüngutgebühren		91'294.30		83'300		84'281.80
1 Grüngutvignetten		90'743.85		0		83'698.70
2 Bündelmarken Grüngut		550.45		0		583.10
4260.00 Rückerstattungen Glas		6'489.70		7'400		7'383.85
4260.01 Rückerstattungen Papier		4'859.20		4'300		5'894.95
4409.01 Verpflichtungsverzinsung		353.00		400		428.00
9010.00 Ertragsüberschuss	5'886.32		0		0.00	
9011.00 Aufwandüberschuss		0.00		14'600		16'656.46
74 Verbauungen	6'756.65		3'700		3'560.40	
Nettoergebnis		6'756.65		3'700		3'560.40
741 Gewässerverbauungen	6'756.65		3'700		3'560.40	
Nettoergebnis		6'756.65		3'700		3'560.40
7410 Gewässerverbauungen	6'756.65		3'700		3'560.40	
Nettoergebnis		6'756.65		3'700		3'560.40
3142.00 Unterhalt Wasserbau	5'032.70		2'000		1'836.50	
1 Allg. Unterhalt	5'032.70		2'000		1'836.50	
3300.20 Planmässige Abschreibungen Wasserbau	1'723.95		1'700		1'723.90	
1 aus Anlagebuchhaltung	0.00		1'700		0.00	
76 Bekämpfung von Umweltverschmutzung	3'338.20		5'400		17'946.00	
Nettoergebnis		3'338.20		5'400		12'946.00
769 Übrige Bekämpfung von Umweltverschmutzung	3'338.20		5'400		17'946.00	
Nettoergebnis		3'338.20		5'400		12'946.00
7690 Übrige Bekämpfung von Umweltverschmutzung	3'338.20		5'400		17'946.00	
Nettoergebnis		3'338.20		5'400		12'946.00
3000.00 Sitzungsgeld Nachhaltigkeitskommission	1'102.50		2'000		2'070.00	
3101.00 Betriebs-, Verbrauchsmaterial	0.00		500		0.00	
3118.00 Software "EnerCoach"	324.30		300		324.30	
3130.00 Mitglied Energiestadt	1'600.00		1'600		1'600.00	
3132.00 Honorare externe Berater, Fachexperten, Ingenieure	0.00		0		13'296.30	
3170.00 Anlässe, Aktionen	311.40		1'000		655.40	
1 Clean-Up-Day	311.40		1'000		655.40	
4610.00 Entschädigungen vom Bund		0.00		0		4'000.00
4611.00 Entschädigungen vom Kanton		0.00		0		1'000.00
77 Übriger Umweltschutz	89'683.35	5'708.05	72'600	5'000	82'798.53	8'134.80
Nettoergebnis		83'975.30		67'600		74'663.73
771 Friedhof und Bestattung	89'683.35	5'708.05	72'600	5'000	82'798.53	8'134.80
Nettoergebnis		83'975.30		67'600		74'663.73
7710 Friedhof und Bestattung	89'683.35	5'708.05	72'600	5'000	82'798.53	8'134.80
Nettoergebnis		83'975.30		67'600		74'663.73
3010.00 Löhne des Betriebspersonals	8'081.40		6'500		7'049.20	
3010.09 Erstattung Lohn Betriebspers.	0.00		0		595.85-	
3050.00 AG-Beiträge AHV, IV, EO, ALV, Verwaltungskosten	516.80		400		452.95	
3053.00 AG-Beiträge Unfallversicherung	9.10		0		7.55	
3054.00 AG-Beiträge an Familienausgleichskasse	115.55		100		101.30	
3101.00 Betriebs-, Verbrauchsmaterial	344.05		300		121.80	
3120.00 Ver- und Entsorgungskosten	1'184.93		2'500		2'240.25	
3130.01 Kremationen, Überführungen, Inschriften	29'228.50		17'500		20'056.15	
1 Kremationen	16'546.65		8'500		9'637.20	
2 Überführungen	7'000.85		5'000		4'855.90	
3 Inschriften	5'681.00		4'000		5'563.05	
3143.00 Unterhalt Tiefbauten	44'362.30		41'200		43'585.45	
1 Unterhalt Friedhofanlage	20'985.30		17'000		23'294.35	
2 Plattenwege richten bei Erdbestattungsgräber	2'871.75		0		0.00	
4 Erd- und Urnenbestattungen	4'131.10		5'000		5'826.30	
5 Baumschnitt	10'854.55		12'800		10'614.20	
8 Ersatz Wasserzapfstelle	3'800.00		3'500		0.00	
9 Blumenwiese (Biodiversität)	1'719.60		2'900		0.00	
14 Rückschnitt Hängerothbuche	0.00		0		3'850.60	
3151.00 Unterhalt Maschinen, Geräte	121.00		300		121.00	
3158.00 Unterhalt immaterielle Anlagen	3'859.72		3'800		6'077.93	
1 Digitalisierung Friedhofplan	0.00		400		0.00	
2 Software Friedhofverwaltung	0.00		3'400		0.00	
3910.03 Int. Verrechnung Techn.Dienste	1'860.00		0		3'580.80	
4240.00 Grabplatzgebühren		240.00		500		480.00
4260.00 Rückerstattungen Dritter		5'468.05		4'500		7'654.80

Erfolgsrechnung

Gemeinde Niederwil
Buchungsperiode 2025

Einwohnergemeinde	Rechnung 2025		Budget 2025		Rechnung 2024		
	Aufwand	Ertrag	Aufwand	Ertrag	Aufwand	Ertrag	
79	Raumordnung Nettoergebnis	4'548.00	4'548.00	13'200	13'200	8'155.12	2'940.95 5'214.17
790	Raumordnung Nettoergebnis	4'548.00	4'548.00	13'200	13'200	8'155.12	2'940.95 5'214.17
7900	Raumordnung Nettoergebnis	4'548.00	4'548.00	13'200	13'200	8'155.12	2'940.95 5'214.17
3132.00	Honorare externe Fachexperten	0.00		8'600		3'584.62	
1	Honorare Gestaltungspläne	0.00		0		42.00	
2	Zentrumsplanung	0.00		0		2'394.60	
6	Neugestaltung Dorfplatz	0.00		0		324.30	
7	allgemein	0.00		5'000		756.70	
8	geopro, Gebühren Portal	0.00		3'600		67.02	
3632.00	Beiträge an Regionalplanung	4'548.00		4'600		4'570.50	
4260.00	Rückerstattungen Dritter		0.00		0		2'940.95
8	VOLKSWIRTSCHAFT Nettoergebnis	3'803'958.58 95'440.33	3'899'398.91	3'590'000 76'700	3'666'700	4'792'526.79 87'972.59	4'880'499.38
81	Landwirtschaft Nettoergebnis	29'444.25	5'671.50 23'772.75	34'600	34'600	28'133.20	28'133.20
812	Strukturverbesserungen Nettoergebnis	26'774.25	5'671.50 21'102.75	31'500	31'500	24'787.90	24'787.90
8120	Strukturverbesserungen Nettoergebnis	26'774.25	5'671.50 21'102.75	31'500	31'500	24'787.90	24'787.90
3000.00	Landwirtschaftskommission	1'085.00		1'500		1'265.00	
3050.00	AG-Beiträge AHV, IV, EO, ALV, Verwaltungskosten	50.85		0		134.35	
3054.00	AG-Beiträge an Familienaus- gleichskasse	11.35		0		30.00	
3141.00	Unterhalt/Sanierung Flurwege	25'627.05		30'000		22'566.75	
1	Unterhalt	2'517.55		10'000		621.85	
2	Sanierung	23'109.50		20'000		21'944.90	
3910.03	Interne Verrechn. Tech. Dienst	0.00		0		791.80	
4290.00	Entschädigung Dienstbarkeit		5'671.50		0		0.00
814	Produktionsverbesserungen Pflanzen Nettoergebnis	2'670.00	2'670.00	3'100	3'100	3'345.30	3'345.30
8140	Produktionsverbesserungen Pflanzen Nettoergebnis	2'670.00	2'670.00	3'100	3'100	3'345.30	3'345.30
3010.00	Löhne Ackerbaustellenleiter	0.00		300		216.75	
3050.00	AG-Beiträge AHV, IV, EO, ALV, Verwaltungskosten	0.00		0		47.85	
3054.00	AG-Beiträge an Familienaus- gleichskasse	0.00		0		10.70	
3170.00	Reisekosten und Spesen	0.00		0		10.00	
3637.00	Beiträge an private Haushalte Bienenhalterbeiträge	2'670.00		2'800		3'060.00	
84	Tourismus Nettoergebnis	200.00	200.00	200	200	200.00	200.00
840	Tourismus Nettoergebnis	200.00	200.00	200	200	200.00	200.00
8400	Tourismus Nettoergebnis	200.00	200.00	200	200	200.00	200.00
3636.00	Beiträge an Aarg. Tourismus	200.00		200		200.00	
85	Industrie, Gewerbe, Handel Nettoergebnis	274.90	274.90	500	500		
850	Industrie, Gewerbe, Handel Nettoergebnis	274.90	274.90	500	500		
8500	Industrie, Gewerbe, Handel Nettoergebnis	274.90	274.90	500	500		
3101.01	Auslagen RGA-Tischmesse	274.90		500		0.00	
87	Brennstoffe und Energie Nettoergebnis	3'774'039.43 119'687.98	3'893'727.41	3'554'700 112'000	3'666'700	4'764'193.59 116'305.79	4'880'499.38
871	Elektrizität Nettoergebnis	3'774'039.43 119'687.98	3'893'727.41	3'554'700 112'000	3'666'700	4'764'193.59 116'305.79	4'880'499.38
8710	Elektrizität Nettoergebnis	119'687.98	119'687.98	112'000	112'000	116'305.79	116'305.79
4120.00	Konzessionsgebühren		119'687.98		112'000		116'305.79

Erfolgsrechnung

Gemeinde Niederwil
Buchungsperiode 2025

Einwohnergemeinde	Rechnung 2025		Budget 2025		Rechnung 2024	
	Aufwand	Ertrag	Aufwand	Ertrag	Aufwand	Ertrag
8711 Elektrizitätswerk - Elektrizitätsnetz [Gemeindebetrieb]	1'711'846.90	1'711'846.90	1'607'700	1'607'700	1'789'052.35	1'789'052.35
Nettoergebnis						
3010.00 Löhne des Betriebspersonals	10'336.80		10'000		10'515.80	
1 Zählerableserin	10'336.80		10'000		10'515.80	
3050.00 AG-Beiträge AHV, IV, EO, ALV, Verwaltungskosten	293.95		600		599.05	
3053.00 AG-Beiträge Unfallversicherung	9.60		20		15.10	
3054.00 AG-Beiträge an Familienausgleichskasse	65.70		150		142.80	
3101.00 Netznutzungsentgelt AEW	392'971.00		378'000		368'113.08	
3101.10 Swissgrid Systemdienstleistung	129'598.35		110'000		274'765.92	
3101.11 Swissgrid Kostendeckende Einspeisevergütung (KEV)	359'000.13		322'000		332'725.26	
3101.12 Wirkverluste eigenes Netz	86'276.00		95'000		167'245.00	
3111.00 Anschaffung Messapparate	23'393.40		20'000		18'227.50	
5 Anschaffungen über alles	0.00		20'000		0.00	
3130.00 Dienstleistungen Dritter	9'183.53		9'500		9'880.44	
2 Portokosten	17.00		0		0.00	
3 Nachführungen EW-Kataster	2'966.76		3'000		4'629.99	
4 Datenpflege geoprozuisse	3'616.64		5'000		4'043.25	
5 SEV-Kontrollgebühren	906.90		1'000		907.20	
7 Unterhaltsmanagement KIP	0.00		500		0.00	
9 Datenmigration GIS-Datenbank	1'376.23		0		0.00	
11 Erfassung SF6 Daten	300.00		0		300.00	
3130.01 Mitglieder-, Verbandsbeiträge	3'957.50		4'000		3'932.75	
1 VAS	2'820.00		2'800		2'810.00	
2 SEV	250.00		300		250.00	
3 Energiepool Freiamt	887.50		900		872.75	
3132.00 Honorare AEW	129'061.05		128'000		134'113.90	
1 Dienstleistungsvertrag AEW	88'267.45		75'000		90'925.60	
6 Ableseorganisation	38'033.85		42'000		37'520.20	
9 Strom-Abschaltaufträge	568.65		1'500		3'490.50	
11 Aufwendungen Certrum	0.00		3'000		0.00	
12 Betrieb Smartmeter	2'191.10		6'500		2'177.60	
3134.00 Versicherungsprämien	818.75		700		600.45	
3143.00 Unterhalt Tiefbauten	6'297.25		64'500		5'888.30	
1 Allg. Unterhalt	5'785.20		64'500		5'888.30	
2 Bau und Ersatz EW-Leitungen	512.05		0		0.00	
3144.00 Unterhalt Hochbauten	1'382.80		0		0.00	
3151.00 Unterhalt Apparate, Geräte	18'292.94		10'000		13'217.87	
3158.00 Unterhalt Software	4'058.75		3'800		4'624.00	
2 Hosting Anlagebuchhaltung	4'058.75		3'800		4'624.00	
3181.00 Tatsächliche Forderungsverluste	474.20		500		2'471.90	
3181.09 Eingang abgeschr. Forderungen	0.00		0		2'278.75-	
3192.00 Konzessionsgebühren an EG	119'535.75		112'000		116'210.80	
3199.01 Rundungsdifferenzen	274.39		0		149.85	
3300.31 Planmässige Abschreibungen Tiefbauten	197'183.42		229'000		201'051.75	
1 aus Anlagebuchhaltung	0.00		201'000		0.00	
2 neue Abschreibungen inf. Fertigstellung Investitionen	0.00		28'000		0.00	
3300.41 Planmässige Abschreibungen Hochbauten	2'382.05		2'400		2'382.05	
1 aus Anlagebuchhaltung	0.00		2'400		0.00	
3301.31 Ausserplanmässige Abschreibungen Sachanlagen	41'514.85		0		0.00	
3409.01 Vorschussverzinsung	6'165.00		8'500		5'536.00	
3612.00 Verwaltungsentschädigung an EG	7'600.00		7'600		7'600.00	
4240.00 Netznutzungsentgelt		1'095'045.90		1'030'000		1'022'282.85
4240.01 Konzessionsgebühren		119'535.75		112'000		116'210.80
4240.10 Swissgrid Systemdienstleistung + Stromreserve ab 2024		118'559.10		109'000		282'585.15
4240.11 Swissgrid Kostendeckende Einspeisevergütung (KEV)		343'667.15		322'000		334'107.20
4260.00 Rückerstattungen Dritter		6'956.05		5'000		6'133.15
4660.71 Planmässige Auflösung Anschlussgebühren		28'082.95		29'700		27'733.20
1 aus Anlagebuchhaltung		0.00		29'700		0.00
9010.00 Ertragsüberschuss Erfolgsrech.	161'719.74		91'430		111'321.53	

Erfolgsrechnung

Gemeinde Niederwil
Buchungsperiode 2025

Einwohnergemeinde	Rechnung 2025		Budget 2025		Rechnung 2024	
	Aufwand	Ertrag	Aufwand	Ertrag	Aufwand	Ertrag
8712 Elektrizitätswerk - Stromhandel und Übriges (ohne Netz)	2'062'192.53	2'062'192.53	1'947'000	1'947'000	2'975'141.24	2'975'141.24
Nettoergebnis						
3010.00 Löhne des Betriebspersonals	2'584.20		2'500		2'628.95	
3101.00 Stromankauf	1'605'653.00		1'593'000		2'617'263.64	
3101.01 Rücklieferungen Photovoltaikanlagen	310'392.94		213'000		332'646.25	
3101.02 Aufwand HKN/Freimänter Strom	0.00		6'000		0.00	
3130.00 Dienstleistungen Dritter	15'634.45		10'400		10'300.00	
3 Stromkennzeichnung	800.00		800		800.00	
8 Betriebsbeitrag iStrom AG	8'586.50		7'000		7'000.00	
9 Kundenportal AEW	6'247.95		2'600		2'500.00	
3144.00 Unterhalt Hochbauten	9'822.40		10'000		3'191.95	
1 Strassenbel./Unterhalt TS/VK	9'822.40		10'000		3'191.95	
3158.00 Unterhalt Software	1'739.45		1'000		1'981.70	
3181.00 Tatsächliche Forderungsverluste	851.40		500		4'238.35	
3181.09 Eingang abgeschr. Forderungen	0.00		0		509.60-	
3612.00 Verwaltungsschädigung an EG	3'400.00		3'400		3'400.00	
4240.00 Stromverkauf		1'942'762.53		1'820'000		2'635'313.74
4240.01 Gebühren Wirkverluste		86'276.00		95'000		167'245.00
4409.01 Verpflichtungsverzinsung		4'594.00		4'200		5'291.00
4611.00 Entschädigungen vom Kanton		6'000.00		6'000		6'000.00
4612.00 Entschäd. Strassenbeleuchtung		22'560.00		21'800		21'840.00
9010.00 Ertragsüberschuss Erfolgsrech.	112'114.69		107'200		0.00	
9011.00 Aufwandüberschuss Erfolgsrech.		0.00		0		139'451.50
9 FINANZEN UND STEUERN	369'238.65	9'428'087.54	654'800	9'104'650	901'068.15	9'806'434.23
Nettoergebnis	9'058'848.89		8'449'850		8'905'366.08	
91 Steuern	94'324.30	8'673'413.70	20'500	8'055'000	16'463.85	8'376'029.45
Nettoergebnis	8'579'089.40		8'034'500		8'359'565.60	
910 Steuern	94'324.30	8'673'413.70	20'500	8'055'000	16'463.85	8'376'029.45
Nettoergebnis	8'579'089.40		8'034'500		8'359'565.60	
9100 Allgemeine Gemeindesteuern	14'410.55	8'175'013.90	15'000	7'889'000	8'191.85	8'055'014.90
Nettoergebnis	8'160'603.35		7'874'000		8'046'823.05	
3180.00 Wertberichtigungen auf Steuerforderungen	11'089.00		0		4'869.00	
3180.09 Wertberichtigung Forderungen Senkung Delkredere	0.00		0		47'180.00-	
3181.00 Steuerverluste nat. Personen	10'959.45		20'000		10'461.10	
3181.01 Steuerverluste jur. Personen	684.40		0		47'180.00	
3181.09 Eingang abgeschriebene Steuerforderungen	8'322.30-		5'000-		7'138.25-	
4000.00 Einkommenssteuern natürliche Personen, Rechnungsjahr		5'830'326.73		6'080'000		5'861'241.20
4000.10 Einkommenssteuern natürliche Personen, früherer Jahre		866'751.57		620'000		730'987.20
4000.30 Pauschale Steueranrechnung (Ertragsminderungskonto)		3'453.90-		1'000-		2'818.60-
4001.00 Vermögenssteuern natürliche Personen, Rechnungsjahr		627'722.37		510'000		546'587.80
4001.10 Vermögenssteuern natürliche Personen, früherer Jahre		83'529.73		60'000		68'167.95
4002.00 Quellensteuern		245'093.00		120'000		134'091.40
4010.00 Gewinn- und Kapitalsteuern juristische Personen		525'124.10		500'000		716'757.95
4010.30 Pauschale Steueranrechnung JP		79.70-		0		0.00
9101 Sondersteuern	79'913.75	498'399.80	5'500	166'000	8'272.00	321'014.55
Nettoergebnis	418'486.05		160'500		312'742.55	
3180.00 Wertberichtigungen auf Forderungen Sondersteuern	75'585.00		0		2'562.00	
3181.00 Tatsächliche Forderungsverluste	0.00		0		360.00	
3181.09 Eingang abgeschr. Forderungen	391.25-		0		0.00	
3601.00 Ertragsanteile an den Kanton Hundetaxen	4'720.00		5'500		5'350.00	
4000.20 Nachsteuern und Bussen		80'866.45		5'000		5'351.90
4022.00 Grundstückgewinnsteuern		362'333.50		120'000		269'512.50
4024.00 Erbschafts-/Schenkungssteuern		28'679.85		10'000		15'130.15
4033.00 Hundetaxen		26'520.00		31'000		31'020.00
93 Finanz- und Lastenausgleich		213'300.00		213'800		204'500.00
Nettoergebnis	213'300.00		213'800		204'500.00	
930 Finanz- und Lastenausgleich		213'300.00		213'800		204'500.00
Nettoergebnis	213'300.00		213'800		204'500.00	
9300 Finanz- und Lastenausgleich		213'300.00		213'800		204'500.00
Nettoergebnis	213'300.00		213'800		204'500.00	
4621.50 Finanz- und Lastenausgleich nach neuem Recht		137'000.00		137'000		127'000.00
4621.60 Finanz- und Lastenausgleich "Feinjüstierung neuer FLA"		76'300.00		76'800		77'500.00

Erfolgsrechnung

Gemeinde Niederwil
Buchungsperiode 2025

Einwohnergemeinde		Rechnung 2025		Budget 2025		Rechnung 2024	
		Aufwand	Ertrag	Aufwand	Ertrag	Aufwand	Ertrag
96	Vermögens- und Schuldenverwaltung	274'914.35	328'242.84	634'300	621'750	851'906.15	964'756.88
	Nettoergebnis	53'328.49			12'550	112'850.73	
961	Zinsen	155'449.60	112'216.19	187'300	119'300	83'457.72	116'934.96
	Nettoergebnis		43'233.41		68'000	33'477.24	
9610	Zinsen	155'449.60	112'216.19	187'300	119'300	83'457.72	116'934.96
	Nettoergebnis		43'233.41		68'000	33'477.24	
3401.00	Verzinsung Finanzverbindlichkeiten	119'395.35		158'100		48'591.92	
2	Finanzierungsbedarf 2024 2.5 Mio zu 1.5%	0.00		37'500		0.00	
3	Finanzierungsbedarf 2025 1.5 % von 1.0 Mio, 1/4 Jahr	2'595.35		3'800		0.00	
7	KVA Buchs 2'500'000 1.5% 23-27	37'500.00		37'500		37'500.00	
8	SUVA 1.22% 6.5 Mio. 11.24-27	79'300.00		79'300		11'091.92	
3409.00	Übrige Passivzinsen	303.00		300		302.40	
1	Schülerreisefonds	0.00		0		0.00	
2	Altersheimfonds	303.00		300		302.40	
3409.01	Verpflichtungsverzinsungen	19'097.00		16'400		20'819.00	
1	Wasserversorgung, 0.5%	6'920.00		5'000		8'859.00	
2	Abwasserbeseitigung, 0.5%	7'230.00		6'800		6'241.00	
3	Abfallbewirtschaftung, 0.5%	353.00		400		428.00	
4	Elektrizitätsver. Energie, 0.5%	4'594.00		4'200		5'291.00	
3499.00	Skonti, Vergütungszinsen	16'654.25		12'500		13'744.40	
1	Vorauszahlungszins	0.00		11'000		0.00	
2	Vergütungszinsen	0.00		1'500		0.00	
4400.00	Zinsen flüssige Mittel, KK Ortstbürgergemeinde		3'533.04		5'300		2'957.75
4401.00	Verzugszinsen auf Forderungen		17'185.59		18'000		14'052.10
4402.00	Zinsen kurzfristige Anlagen		877.81		3'000		9'934.36
4409.01	Vorschussverzinsungen		6'165.00		8'500		5'536.00
1	Elektrizitätsversorg. Netz		6'165.00		8'500		5'536.00
4409.03	Interne Verrechnung Zinsen		84'454.75		84'500		84'454.75
963	Liegenschaften des Finanzvermögens	119'464.75	216'026.65	447'000	502'450	768'448.43	847'821.92
	Nettoergebnis	96'561.90		55'450		79'373.49	
9630	Liegenschaften Finanzvermögen		4'330.65	301'000	301'650	637'099.32	638'532.42
	Nettoergebnis	4'330.65		650		1'433.10	
3000.00	Kommission Geere	0.00		1'000		450.00	
3132.00	Honorare Geere	0.00		300'000		93'031.97	
3132.01	Honorare Geere, Strasse	0.00		0		1'308.35	
3199.00	Passivierung Zahlung Planungskosten Geere	0.00		0		542'309.00	
4260.00	Rückerstattung Planungskosten Geere		0.00		0		542'309.00
4430.00	Pachtzinsen Liegenschaften FV		4'330.65		650		1'433.10
4439.00	Uebertrag Geere in Bilanz		0.00		301'000		94'790.32
9631	Postliegenschaft	119'464.75	211'696.00	146'000	200'800	131'349.11	209'289.50
	Nettoergebnis	92'231.25		54'800		77'940.39	
3409.03	Interne Verrechnung Zinsen	84'454.75		84'500		84'454.75	
3430.40	Baulicher Unterhalt Gebäude	19'616.50		30'000		12'659.51	
1	Allgemeiner Unterhalt	0.00		30'000		0.00	
3439.40	Dienstleistungen Dritter	9'020.85		9'500		9'227.35	
3439.41	Beiträge an STWEG	6'372.65		22'000		25'007.50	
4430.00	Mietzinseinnahmen		211'696.00		200'800		209'289.50
97	Rückverteilungen				1'000		1'213.75
	Nettoergebnis			1'000		1'213.75	
971	Rückverteilungen aus CO2-Abgabe				1'000		1'213.75
	Nettoergebnis			1'000		1'213.75	
9710	Rückverteilungen aus CO2-Abgabe				1'000		1'213.75
	Nettoergebnis			1'000		1'213.75	
4699.10	Rückverteilung CO2-Abgabe		0.00		1'000		1'213.75
99	Nicht aufgeteilte Posten		213'131.00		213'100	32'698.15	259'934.15
	Nettoergebnis	213'131.00		213'100		227'236.00	
990	Nicht aufgeteilte Posten					32'698.15	32'698.15
	Nettoergebnis					32'698.15	32'698.15
9901	Technischer Dienst					32'698.15	32'698.15
	Nettoergebnis					32'698.15	32'698.15
3010.00	Löhne des Betriebspersonals	0.00		0		17'976.95	
3050.00	AG-Beiträge AHV, IV, EO, ALV, Verwaltungskosten	0.00		0		1'166.70	
3052.00	AG-Beiträge an Pensionskassen	0.00		0		1'727.60	
3053.00	AG-Beiträge Unfallversicherung	0.00		0		98.65	
3054.00	AG-Beiträge an Familienausgleichskasse	0.00		0		260.65	

Erfolgsrechnung

Gemeinde Niederwil
Buchungsperiode 2025

Einwohnergemeinde	Rechnung 2025		Budget 2025		Rechnung 2024	
	Aufwand	Ertrag	Aufwand	Ertrag	Aufwand	Ertrag
3055.00 AG-Beiträge an Krankentaggeldversicherungen	0.00		0		52.10	
3091.00 Personalwerbung	0.00		0		778.30	
3112.00 Anschaffung Arbeitskleidung	0.00		0		377.70	
3130.00 Dienstleistungen Dritter	0.00		0		2'772.00	
3160.00 Miete von Räumlichkeiten	0.00		0		1'800.00	
1 Miete Lagerraum und Kadaverkühlschrank	0.00		0		1'800.00	
3161.00 Miete und Benützungskosten Fahrzeuge und Geräte	0.00		0		3'287.50	
1 Miete Traktor und Motorsense	0.00		0		3'037.50	
2 Pauschale Kleinmaterial	0.00		0		250.00	
3170.00 Reisekosten und Spesen	0.00		0		2'400.00	
4612.03 Interne Verrechnung Bauamt, Spezialfinanzierungen		0.00		0		8'352.05
3 7301 Abfallbewirtschaftung		0.00		0		8'352.05
4910.03 Interne Verrechnung Bauamt, steuerfinanzierter Bereich		0.00		0		24'346.10
1 3290 Kultur		0.00		0		1'200.45
2 6150 Gemeindestrassen		0.00		0		21'076.75
4 1506 Feuerwehr		0.00		0		255.40
5 2170 Schulliegenschaften		0.00		0		1'021.70
6 8120 Strukturverbesserungen		0.00		0		791.80
999 Abschluss Nettoergebnis	213'131.00	213'131.00	213'100	213'100	227'236.00	227'236.00
9990 Abschluss Nettoergebnis	213'131.00	213'131.00	213'100	213'100	227'236.00	227'236.00
4895.00 Entnahme Aufwertungsreserve		213'131.00		213'100		227'236.00

Erfolgsrechnung

Gemeinde Niederwil
Buchungsperiode 2025

Einwohnergemeinde Artengliederung	Rechnung 2025		Budget 2025		Rechnung 2024	
	Aufwand	Ertrag	Aufwand	Ertrag	Aufwand	Ertrag
Einwohnergemeinde	16'989'750.76	16'989'750.76	16'206'600	16'206'600	18'118'874.53	18'118'874.53
3 Aufwand	16'664'411.64		16'007'970		17'986'955.02	
30 Personalaufwand	1'841'872.38		1'817'785		1'719'661.09	
31 Sach- und übriger Betriebsaufwand	5'831'854.93		5'837'800		7'618'311.66	
33 Abschreibungen Verwaltungsvermögen	1'191'598.47		1'297'200		1'191'310.20	
34 Finanzaufwand	281'079.35		341'800		220'342.83	
36 Transferaufwand	6'349'421.96		6'313'760		6'146'301.15	
38 Ausserordentlicher Aufwand	945'065.85		283'925		929'903.94	
39 Interne Verrechnungen	223'518.70		115'700		161'124.15	
4 Ertrag		16'989'750.76		16'135'650		17'962'766.57
40 Fiskalertrag		8'673'413.70		8'055'000		8'376'029.45
41 Regalien und Konzessionen		119'687.98		112'000		116'305.79
42 Entgelte		5'385'165.53		5'098'150		6'759'719.51
44 Finanzertrag		374'699.69		669'650		471'009.38
45 Entnahmen aus Fonds und Spezialfinanzierungen		3'500.00		4'500		2'799.10
46 Transferertrag		1'996'634.16		1'867'550		1'848'543.19
48 Ausserordentlicher Ertrag		213'131.00		213'100		227'236.00
49 Interne Verrechnungen		223'518.70		115'700		161'124.15
9 Abschlusskonten	325'339.12		198'630	70'950	131'919.51	156'107.96

Erfolgsrechnung

Gemeinde Niederwil
Buchungsperiode 2025

Einwohnergemeinde Artengliederung	Rechnung 2025		Budget 2025		Rechnung 2024	
	Aufwand	Ertrag	Aufwand	Ertrag	Aufwand	Ertrag
3 Aufwand	16'664'411.64		16'007'970		17'986'955.02	
30 Personalaufwand	1'841'872.38		1'817'785		1'719'661.09	
300 Behörden und Kommissionen	99'853.60		104'200		99'856.25	
3000 Löhne, Tag- und Sitzungsgelder an Behörden und Kommissionen	99'853.60		104'200		99'856.25	
301 Löhne des Verwaltungs- und Betriebspersonals	1'469'354.15		1'426'000		1'352'982.30	
3010 Löhne des Verwaltungs- und Betriebspersonals	1'469'354.15		1'426'000		1'352'982.30	
302 Löhne der Lehrkräfte	13'717.05		12'800		10'585.55	
3020 Löhne der Lehrkräfte	13'717.05		12'800		10'585.55	
303 Temporäre Arbeitskräfte			500			
3030 Temporäre Arbeitskräfte			500			
304 Zulagen	1'500.00		1'500		1'500.00	
3049 Übrige Zulagen	1'500.00		1'500		1'500.00	
305 Arbeitgeberbeiträge	184'030.65		190'180		185'096.95	
3050 AG-Beiträge AHV, IV, EO, ALV, Verwaltungskosten	82'164.60		81'100		82'196.75	
3052 AG-Beiträge an Pensionskassen	72'825.55		74'800		74'024.10	
3053 AG-Beiträge an Unfallversicherungen	6'863.35		11'710		6'644.35	
3054 AG-Beiträge an Familienausgleichskasse	18'391.65		18'340		18'573.20	
3055 AG-Beiträge an Krankentaggeldversicherungen	3'785.50		4'230		3'658.55	
309 Übriger Personalaufwand	73'416.93		82'605		69'640.04	
3090 Aus- und Weiterbildung des Personals	45'336.08		57'100		47'328.95	
3091 Personalwerbung	3'992.25		1'700		4'051.00	
3099 Übriger Personalaufwand	24'088.60		23'805		18'260.09	
31 Sach- und übriger Betriebsaufwand	5'831'854.93		5'837'800		7'618'311.66	
310 Material- und Warenaufwand	3'110'167.78		2'984'437		4'330'930.21	
3100 Büromaterial	21'857.84		21'800		20'455.61	
3101 Betriebs-, Verbrauchsmaterial	2'957'907.09		2'804'900		4'171'686.25	
3102 Drucksachen, Publikationen	24'696.40		27'100		25'569.85	
3103 Fachliteratur, Zeitschriften	11'606.19		14'500		11'783.35	
3104 Lehrmittel	90'739.51		114'137		100'434.55	
3106 Medizinisches Material	3'360.75		2'000		1'000.60	
311 Nicht aktivierbare Anlagen	147'437.90		157'415		309'712.12	
3110 Büromöbel und -geräte, Schulmobiliar	6'630.95		12'455		28'974.04	
3111 Maschinen, Geräte und Fahrzeuge	88'653.90		90'960		228'741.76	
3112 Kleider, Wäsche, Vorhänge	14'890.09		16'000		16'299.80	
3113 Hardware	31'230.20		30'000		28'011.88	
3118 Immateriellen Anlagen	740.58		7'300		581.80	
3119 Übrigen nicht aktivierbare Anlagen	5'292.18		700		7'102.84	
312 Ver- und Entsorgungskosten	342'127.68		329'120		255'510.15	
3120 Ver- und Entsorgungskosten	342'127.68		329'120		255'510.15	
313 Dienstleistungen und Honorare	1'127'737.19		1'278'660		1'109'874.15	
3130 Dienstleistungen Dritter	786'408.83		609'560		648'787.70	
3132 Honorare externe Berater, Gutachter, Fachexperten etc.	276'552.94		599'400		398'655.64	
3133 Informatik-Nutzungsaufwand	6'004.35		7'700		7'702.05	
3134 Versicherungsprämien	45'955.05		48'600		42'342.40	
3136 Honorare privatärztlicher Tätigkeit	12'037.67		12'300		11'565.71	
3137 Steuern und Abgaben	778.35		1'100		820.65	
314 Baulicher und betrieblicher Unterhalt	416'235.21		477'200		416'223.64	
3141 Unterhalt Strassen / Verkehrswege	140'174.35		151'300		139'506.90	
3142 Unterhalt Wasserbau	5'032.70		2'000		1'836.50	
3143 Unterhalt Tiefbauten	168'502.05		209'200		156'201.85	
3144 Unterhalt Hochbauten	102'526.11		114'700		118'678.39	
315 Unterhalt Mobilien und immaterielle Anlagen	205'507.20		175'350		267'075.38	
3150 Unterhalt Büromöbel und -geräte, Schulmobiliar	3'699.55		2'000		4'767.20	
3151 Unterhalt Apparate, Maschinen, Geräte, Fahrzeuge, Werkzeuge	63'205.15		56'000		57'478.52	

Erfolgsrechnung

Gemeinde Niederwil
Buchungsperiode 2025

Einwohnergemeinde Artengliederung	Rechnung 2025		Budget 2025		Rechnung 2024	
	Aufwand	Ertrag	Aufwand	Ertrag	Aufwand	Ertrag
3153	Informatik-Unterhalt (Hardware)	27'106.55	15'300		79'139.90	
3158	Unterhalt immaterielle Anlagen	108'792.95	99'550		114'713.21	
3159	Unterhalt übrige mobile Anlagen	2'703.00	2'500		10'976.55	
316	Mieten, Leasing, Pachten, Benützungsgebühren	65'844.86	74'200		73'543.95	
3160	Miete und Pacht Liegenschaften	15'240.00	18'500		20'919.00	
3161	Mieten, Benützungskosten Anlagen	50'604.86	55'700		52'624.95	
317	Spesenentschädigungen	156'456.82	192'868		141'226.12	
3170	Reisekosten und Spesen	134'129.13	165'593		110'339.56	
3171	Exkursionen, Schulreisen und Lager	22'327.69	27'275		30'886.56	
318	Wertberichtigungen auf Forderungen	98'054.15	17'400		13'992.24	
3180	Wertberichtigungen auf Forderungen	94'842.55			39'749.00-	
3181	Tatsächliche Forderungsverluste	3'211.60	17'400		53'741.24	
319	Verschiedener Betriebsaufwand	162'286.14	151'150		700'223.70	
3192	Abgeltung von Rechten	155'305.55	148'300		154'926.30	
3199	Übriger Betriebsaufwand	6'980.59	2'850		545'297.40	
33	Abschreibungen Verwaltungsvermögen	1'191'598.47	1'297'200		1'191'310.20	
330	Abschreibungen Sachanlagen VV	1'183'143.47	1'288'800		1'182'854.15	
3300	Planmässige Abschreibungen Sachanlagen	1'141'628.62	1'288'800		1'182'854.15	
3301	Ausserplanmässige Abschreibungen Sachanlagen	41'514.85				
332	Abschreibungen Immaterielle Anlagen	8'455.00	8'400		8'456.05	
3320	Planmässige Abschreibungen immaterielle Anlagen	8'455.00	8'400		8'456.05	
34	Finanzaufwand	281'079.35	341'800		220'342.83	
340	Zinsaufwand	229'415.10	267'800		159'704.07	
3401	Verzinsung kurzfristige Finanzverbindlichkeiten	119'395.35	158'100		48'591.92	
3409	Übrige Passivzinsen	110'019.75	109'700		111'112.15	
343	Liegenschaftenaufwand Finanzvermögen	35'010.00	61'500		46'894.36	
3430	Baulicher Unterhalt Liegenschaften FV	19'616.50	30'000		12'659.51	
3439	Übriger Liegenschaftsaufwand FV	15'393.50	31'500		34'234.85	
349	Verschiedener Finanzaufwand	16'654.25	12'500		13'744.40	
3499	Übriger Finanzaufwand	16'654.25	12'500		13'744.40	
36	Transferaufwand	6'349'421.96	6'313'760		6'146'301.15	
360	Ertragsanteile an Dritte	25'799.00	29'300		26'104.85	
3601	Ertragsanteile an den Kanton	25'799.00	29'300		26'104.85	
361	Entschädigungen an Gemeinwesen	1'750'421.46	1'810'030		1'701'359.10	
3611	Entschädigungen an den Kanton	65'095.99	65'900		59'655.71	
3612	Entschädigungen an Gemeinden und Gemeindeverbände	1'597'928.72	1'628'730		1'525'183.39	
3614	Entschädigungen an öffentliche Unternehmungen	87'396.75	115'400		116'520.00	
363	Beiträge an Gemeinwesen und Dritte	4'338'648.15	4'239'830		4'184'282.85	
3631	Beiträge an den Kanton	2'997'624.65	3'010'600		2'904'235.00	
3632	Beiträge an Gemeinden und Gemeindeverbände	348'498.55	369'000		347'231.50	
3634	Beiträge an öffentliche Unternehmungen	268'289.00	153'100		167'197.00	
3635	Beiträge an private Unternehmungen	35'942.50	31'300		22'700.00	
3636	Beiträge an private Organisationen ohne Erwerbszweck	285'821.17	284'030		269'982.60	
3637	Beiträge an private Haushalte	402'472.28	391'800		472'936.75	
366	Abschreibungen Investitionsbeiträge	234'553.35	234'600		234'554.35	
3660	Planmässige Abschreibung Investitionsbeiträge	234'553.35	234'600		234'554.35	

Erfolgsrechnung

Gemeinde Niederwil
Buchungsperiode 2025

Einwohnergemeinde Artengliederung	Rechnung 2025		Budget 2025		Rechnung 2024	
	Aufwand	Ertrag	Aufwand	Ertrag	Aufwand	Ertrag
38 Ausserordentlicher Aufwand	945'065.85		283'925		929'903.94	
389 Einlagen in das Eigenkapital	945'065.85		283'925		929'903.94	
3893 Einlagen in Vorfinanzierungen des EK	945'065.85		283'925		929'903.94	
39 Interne Verrechnungen	223'518.70		115'700		161'124.15	
391 Interne Verrechnung von Dienstleistungen	153'518.70		45'700		91'124.15	
3910 Interne Verrechnung von Dienstleistungen	153'518.70		45'700		91'124.15	
392 Interne Verrechnung von Pacht, Mieten, Benützungskosten	70'000.00		70'000		70'000.00	
3920 Interne Verrechnung von Pacht, Mieten, Benützungskosten	70'000.00		70'000		70'000.00	
4 Ertrag		16'989'750.76		16'135'650		17'962'766.57
40 Fiskalertrag		8'673'413.70		8'055'000		8'376'029.45
400 Direkte Steuern natürliche Personen		7'730'835.95		7'394'000		7'343'608.85
4000 Einkommenssteuern natürliche Personen		6'774'490.85		6'704'000		6'594'761.70
4001 Vermögenssteuern natürliche Personen		711'252.10		570'000		614'755.75
4002 Quellensteuern natürliche Personen		245'093.00		120'000		134'091.40
401 Direkte Steuern juristische Personen		525'044.40		500'000		716'757.95
4010 Gewinn- und Kapitalsteuern juristische Personen		525'044.40		500'000		716'757.95
402 Übrige Direkte Steuern		391'013.35		130'000		284'642.65
4022 Vermögensgewinnsteuern		362'333.50		120'000		269'512.50
4024 Erbschafts- und Schenkungssteuern		28'679.85		10'000		15'130.15
403 Besitz- und Aufwandsteuern		26'520.00		31'000		31'020.00
4033 Hundetaxen		26'520.00		31'000		31'020.00
41 Regalien und Konzessionen		119'687.98		112'000		116'305.79
412 Konzessionen		119'687.98		112'000		116'305.79
4120 Konzessionen		119'687.98		112'000		116'305.79
42 Entgelte		5'385'165.53		5'098'150		6'759'719.51
420 Ersatzabgaben		83'872.35		80'000		82'251.75
4200 Ersatzabgaben		83'872.35		80'000		82'251.75
421 Gebühren für Amtshandlungen		111'570.91		128'500		142'393.22
4210 Gebühren für Amtshandlungen		111'570.91		128'500		142'393.22
423 Schul- und Kursgelder		1'713.50		5'800		2'485.85
4231 Kursgelder		1'713.50		5'800		2'485.85
424 Benützungsgebühren und Dienstleistungen		4'882'470.43		4'600'400		5'606'987.79
4240 Benützungsgebühren und Dienstleistungen		4'882'470.43		4'600'400		5'606'987.79
425 Erlös aus Verkäufen		104'980.44		110'900		102'432.25
4250 Verkäufe		104'980.44		110'900		102'432.25
426 Rückerstattungen		181'667.00		154'550		806'321.95
4260 Rückerstattungen Dritter		181'667.00		154'550		806'321.95
427 Bussen		13'219.40		18'000		16'846.70
4270 Bussen		13'219.40		18'000		16'846.70
429 Übrige Entgelte		5'671.50				
4290 Übrige Entgelte		5'671.50				
44 Finanzertrag		374'699.69		669'650		471'009.38
440 Zinsertrag		131'313.19		135'700		137'753.96
4400 Zinsen flüssige Mittel		3'533.04		5'300		2'957.75
4401 Zinsen Forderungen und Kontokorrente		17'185.59		18'000		14'052.10
4402 Zinsen kurzfristige Finanzanlagen		877.81		3'000		9'934.36
4409 Übrige Zinsen von Finanzvermögen		109'716.75		109'400		110'809.75
443 Liegenschaftenertrag FV		216'026.65		502'450		305'512.92

Erfolgsrechnung

Gemeinde Niederwil
Buchungsperiode 2025

Einwohnergemeinde Artengliederung	Rechnung 2025		Budget 2025		Rechnung 2024	
	Aufwand	Ertrag	Aufwand	Ertrag	Aufwand	Ertrag
4430 Pacht- und Mietzinse Liegen- schaften FV		216'026.65		201'450		210'722.60
4439 Übriger Liegenschaftenertrag FV				301'000		94'790.32
447 Liegenschaftenertrag VV		27'359.85		31'500		27'742.50
4472 Vergütung für Benützungen Lie- genschaften VV		27'359.85		31'500		27'742.50
45 Entnahmen aus Fonds und Spezi- alfinanzierungen		3'500.00		4'500		2'799.10
450 Entnahmen aus Fonds und Spezi- alfinanzierungen im Fremdkapit		3'500.00		4'500		2'799.10
4501 Entnahmen aus Fonds des FK		3'500.00		4'500		2'799.10
46 Transferertrag		1'996'634.16		1'867'550		1'848'543.19
461 Entschädigungen von Gemeinwe- sen		1'497'806.39		1'464'550		1'462'643.39
4610 Entschädigungen vom Bund		236'103.89		240'000		269'512.93
4611 Entschädigungen vom Kanton		6'001.95		6'100		7'000.00
4612 Entschädigungen von Gemeinden und Gemeindeverbänden		1'255'700.55		1'218'450		1'186'130.46
462 Finanz- und Lastenausgleich		213'300.00		213'800		204'500.00
4621 Finanz- und Lastenausgleich vom Kanton		213'300.00		213'800		204'500.00
463 Beiträge von Gemeinwesen und Dritten		130'079.27		31'100		33'121.60
4631 Beiträge vom Kanton		130'079.27		31'100		33'121.60
466 Auflösung passivierte Inves- titionsbeiträge		155'448.50		157'100		147'064.45
4660 Planmässige Auflösung passi- vierter Investitionsbeiträge		155'448.50		157'100		147'064.45
469 Verschiedener Transferertrag				1'000		1'213.75
4699 Rückverteilungen				1'000		1'213.75
48 Ausserordentlicher Ertrag		213'131.00		213'100		227'236.00
489 Entnahmen aus dem Eigenkapital		213'131.00		213'100		227'236.00
4895 Entnahmen aus Aufwertungsre- serve		213'131.00		213'100		227'236.00
49 Interne Verrechnungen		223'518.70		115'700		161'124.15
491 Interne Verrechnung von Dienstleistungen		153'518.70		45'700		91'124.15
4910 Interne Verrechnung von Dienstleistungen		153'518.70		45'700		91'124.15
492 Interne Verrechnung von Pacht, Mieten, Benützungskosten		70'000.00		70'000		70'000.00
4920 Interne Verrechnung von Pacht, Mieten, Benützungskosten		70'000.00		70'000		70'000.00
9 Abschlusskonten	325'339.12		198'630	70'950	131'919.51	156'107.96
900 Abschluss Erfolgsrechnung	325'339.12		198'630	70'950	131'919.51	156'107.96
9010 Abschluss Spezialfinanzierun- gen und Fonds im EK, Ertragsüb	325'339.12		198'630		131'919.51	
9011 Abschluss Spezialfinanzierun- gen und Fonds im EK, Aufwandüb				70'950		156'107.96

Investitionsrechnung

Gemeinde Niederwil
Buchungsperiode 2025

Einwohnergemeinde	Rechnung 2025		Budget 2025		Rechnung 2024	
	Ausgaben	Einnahmen	Ausgaben	Einnahmen	Ausgaben	Einnahmen
Einwohnergemeinde	4'198'165.54	4'198'165.54	3'371'000	3'371'000	2'684'513.28	2'684'513.28
0 ALLGEMEINE VERWALTUNG	57'241.35	0.00 57'241.35	70'000	0 70'000	105'818.40	0.00 105'818.40
1 ÖFFENTLICHE ORDNUNG UND SICHERHEIT, VERTEIDIGUNG	6'921.30 41'623.75	48'545.05	0 40'000	40'000	122'081.10	122'081.10
2 BILDUNG	2'489'295.61	22'486.55 2'466'809.06	2'684'000	115'000 2'569'000	879'318.53	6'100.00 873'218.53
6 VERKEHR	287'735.95	0.00 287'735.95	166'000	0 166'000	257'342.15	0.00 257'342.15
7 UMWELTSCHUTZ UND RAUMORDNUNG	599'682.33	201'165.80 398'516.53	182'000	84'000 98'000	704'075.79	183'193.30 520'882.49
8 VOLKSWIRTSCHAFT	224'331.60 36'428.40	260'760.00	0 30'000	30'000	419'679.01	6'905.00 412'774.01
9 FINANZEN	532'957.40 3'132'250.74	3'665'208.14	269'000 2'833'000	3'102'000	196'198.30 2'292'116.68	2'488'314.98

Investitionsrechnung

Gemeinde Niederwil
Buchungsperiode 2025

Einwohnergemeinde		Rechnung 2025		Budget 2025		Rechnung 2024	
		Ausgaben	Einnahmen	Ausgaben	Einnahmen	Ausgaben	Einnahmen
0	ALLGEMEINE VERWALTUNG	57'241.35		70'000		105'818.40	
02	Allgemeine Dienste	57'241.35		70'000		105'818.40	
029	Verwaltungsliegenschaften	57'241.35		70'000		105'818.40	
0290	Verwaltungsliegenschaften	57'241.35		70'000		105'818.40	
5040.01	Neubau Gemeindehaus Studienauftrag GV-Beschluss vom 27.06.2024 Betrag CHF 145'000.00	57'241.35		70'000		105'818.40	
1	ÖFFENTLICHE ORDNUNG UND SICHERHEIT, VERTEIDIGUNG	6'921.30	48'545.05		40'000	122'081.10	
15	Feuerwehr	6'921.30	48'545.05		40'000	122'081.10	
150	Feuerwehr	6'921.30	48'545.05		40'000	122'081.10	
1500	Feuerwehr	6'921.30	48'545.05		40'000	122'081.10	
5040.00	PV-Anlage Feuerwehrgebäude GV 29.11.2023; CHF 220'000 GV-Beschluss vom 29.11.2023 Betrag CHF 220'000.00	6'921.30		0		122'081.10	
6300.00	Beitrag Pronovo an PV-Anlage GV-Beschluss vom 29.11.2023 Betrag CHF 40'000.00		38'545.05		40'000		0.00
6360.00	Beitrag Infosolar an PV-Anlage Feuerwehr GV-Beschluss vom 29.11.2023 Betrag CHF 0.00		10'000.00		0		
2	BILDUNG	2'489'295.61	22'486.55	2'684'000	115'000	879'318.53	6'100.00
21	Obligatorische Schule	2'489'295.61	22'486.55	2'684'000	115'000	879'318.53	6'100.00
217	Schulliegenschaften	2'489'295.61	22'486.55	2'684'000	115'000	879'318.53	6'100.00
2170	Schulliegenschaften	2'489'295.61	22'486.55	2'684'000	115'000	879'318.53	6'100.00
5040.07	Warmwasseraufbereitung BU-Beschluss vom 01.12.2021 Betrag CHF 125'000.00	0.00		0		0.00	
5040.12	San./Erw. Kiga Althau mit Unterkellerung GV-Beschluss vom 29.11.2023 Betrag CHF 3'090'000.00	1'996'815.46		2'090'000		869'874.48	
5040.13	Warmwasseraufbereitung Schulen GV 25.11.2024; CHF 524'000 GV-Beschluss vom 25.11.2024 Betrag CHF 524'000.00	492'480.15		524'000		9'444.05	
5060.01	Ersatz Bühnentrennwand MZH Budgetkredit 2025	0.00		70'000			
6300.00	Beitrag Pronovo Solaranl. Kiga		10'560.00		10'000		0.00
6310.03	Beitrag Swisslos-Sportfonds		0.00		85'000		0.00
6310.04	Beitrag Kiga naturnah.Umgebung		11'926.55		0		0.00
6360.00	Beitrag FC Niederwil Garderobe		0.00		20'000		6'100.00
6	VERKEHR	287'735.95		166'000		257'342.15	
61	Strassenverkehr	287'735.95		166'000		257'342.15	
613	Kantonsstrassen	29'594.40		86'000		16'000.00	
6130	Kantonsstrassen	29'594.40		86'000		16'000.00	
5610.01	Baukredit Radweg zwischen Gnadenthalerkreisel & Fi-Gö GV-Beschluss vom 24.11.2014 Betrag CHF 214'500.00	0.00		5'000			
5610.03	Proj.Hauptstr., Anteil Strasse Kostenbeteiligung gem. Dekret GV-Beschluss vom 28.06.2018 Betrag CHF 268'000.00	13'000.00		61'000		11'000.00	
5610.04	Dekretsbeitrag Radweg Kreise- Reusspark	0.00		5'000			
5610.05	Sanierung Hagglingerstrasse GV-Beschluss vom 28.11.2022 Betrag CHF 760'000.00	16'594.40		15'000		5'000.00	
615	Gemeindestrassen	258'141.55		80'000		241'342.15	
6150	Gemeindestrassen	258'141.55		80'000		241'342.15	
5010.14	Sanierung Wolfetsmatt 1. Paket GV-Beschluss vom 23.06.2022 Betrag CHF 622'000.00	229'994.10		0		222'252.15	
5010.15	Plan. Erschliessung Hubelstr. Budgetkredit 2025 und 2026	0.00		50'000			
5010.16	Projektierung Paket 2 und 3 Verpfl.kredit folgt BU-Beschluss vom 29.11.2023 Betrag CHF 30'000.00	27'605.85		30'000		19'090.00	
5010.24	Sanierung Rosenweg, Gartenweg Anteil Str. ohne Beleuchtung GV-Beschluss vom 03.12.2025 Betrag CHF 155'000.00	541.60		0			

Investitionsrechnung

Gemeinde Niederwil
Buchungsperiode 2025

Einwohnergemeinde		Rechnung 2025		Budget 2025		Rechnung 2024	
		Ausgaben	Einnahmen	Ausgaben	Einnahmen	Ausgaben	Einnahmen
7	UMWELTSCHUTZ UND RAUMORDNUNG	599'682.33	201'165.80	182'000	84'000	704'075.79	183'193.30
71	Wasserversorgung	384'479.87	110'582.10	132'000	54'000	602'964.54	132'156.70
710	Wasserversorgung	384'479.87	110'582.10	132'000	54'000	602'964.54	132'156.70
7101	Wasserwerk (Gemeindebetrieb)	384'479.87	110'582.10	132'000	54'000	602'964.54	132'156.70
5030.13	Proj. Ausbau Wasser 2035 Budgetkredit	48'334.85		50'000		29'424.15	
5030.14	WL Bereich Wolfetsmatt 1. Paket GV-Beschluss vom 23.06.2022 Betrag CHF 329'000.00 GV-Beschluss vom 29.11.2023 Betrag CHF 250'000.00	80'133.75		0		308'401.62	
5030.15	WL H ägglingerstrasse GV-Beschluss vom 28.11.2022 Betrag CHF 91'000.00	2'530.95		0		340.10	
5030.16	Netzverbund Hochzone Wohlen GV-Beschluss vom 29.11.2023 Betrag CHF 592'000.00	161'325.97		0		264'798.67	
5030.24	Sanierung Rosenweg, Gartenweg Anteil Wasser (exkl. MWST) GV-Beschluss vom 03.12.2025 Betrag CHF 384'800.00	10'154.35		0			
5540.00	Dotationskapital Wasser 2035 GV-Beschluss vom 22.06.2021 Betrag CHF 410'000.00	82'000.00		82'000		0.00	
6320.00	Beitrag Fischbach-Göslikon Proj. Wasser 2035		17'456.80		18'000		10'626.95
6320.16	Beitrag Fischbach-Göslikon Netzverbund Wohlen		57'805.10		0		95'509.40
6370.01	Anschlussgebühren		35'320.20		36'000		26'020.35
72	Abwasserbeseitigung	115'162.91	90'583.70		30'000	15'465.70	51'036.60
720	Abwasserbeseitigung	115'162.91	90'583.70		30'000	15'465.70	51'036.60
7201	Abwasserbeseitigung (Gemeindebetrieb)	115'162.91	90'583.70		30'000	15'465.70	51'036.60
5030.03	Abw. Gebiet Wolfetsmatte 1. Paket GV-Beschluss vom 23.06.2022 Betrag CHF 97'000.00	104'001.96		0		15'295.65	
5030.04	Abw. H ägglingerstrasse GV-Beschluss vom 28.11.2022 Betrag CHF 49'000.00	11'160.95		0		170.05	
6370.00	Anschlussgebühren		90'583.70		30'000		51'036.60
74	Verbauungen	36'827.40				1'699.80	
741	Gewässerverbauungen	36'827.40				1'699.80	
7410	Gewässerverbauungen	36'827.40				1'699.80	
5020.00	Hochwasserschutzmassnahmen Projektierungskredit GV-Beschluss vom 26.11.2009 Betrag CHF 75'000.00	36'827.40		0		1'699.80	
79	Raumordnung	63'212.15		50'000		83'945.75	
790	Raumordnung	63'212.15		50'000		83'945.75	
7900	Raumordnung	63'212.15		50'000		83'945.75	
5290.03	Revision Nutzungsplanung GV-Beschluss vom 27.06.2023 Betrag CHF 265'000.00	63'212.15		50'000		83'945.75	
8	VOLKSWIRTSCHAFT	224'331.60	260'760.00		30'000	419'679.01	6'905.00
87	Brennstoffe und Energie	224'331.60	260'760.00		30'000	419'679.01	6'905.00
871	Elektrizität	224'331.60	260'760.00		30'000	419'679.01	6'905.00
8711	Elektrizitätswerk - Elektrizitätsnetz (Gemeindebetrieb)	224'331.60	260'760.00		30'000	419'679.01	6'905.00
5030.09	Werkleitungen Radweg Kreisel/Fi-Gö, GV 29.11.2017 GV-Beschluss vom 29.11.2017 Betrag CHF 596'000.00	0.00		0		1'064.45	
5030.20	Werkl. Gebiet Wolfetsmatt 1. Etappe inkl. Beleuchtung GV-Beschluss vom 23.06.2022 Betrag CHF 1'398'000.00	195'680.00		0		417'235.36	
5030.21	EW Sanierung H ägglingerstrasse GV-Beschluss vom 28.11.2022 Betrag CHF 380'000.00	17'603.85		0		1'379.20	
5030.23	Neubau TS Riedmatt GV-Beschluss vom 24.06.2025 Betrag CHF 379'300.00	4'410.00		0		0.00	
5030.24	Sanierung Rosenweg, Gartenweg Anteil Strom (exkl. MWST) GV-Beschluss vom 03.12.2025 Betrag CHF 445'900.00	237.75		0			
5060.01	Beschaffung Smart Meter (ohne Wasseranbindung) GV-Beschluss vom 03.12.2025 Betrag CHF 570'000.00	6'400.00		0			

Investitionsrechnung

Gemeinde Niederwil
Buchungsperiode 2025

Einwohnergemeinde	Rechnung 2025		Budget 2025		Rechnung 2024	
	Ausgaben	Einnahmen	Ausgaben	Einnahmen	Ausgaben	Einnahmen
6370.01 Anschlussgebühren		260'760.00		30'000		6'905.00

Investitionsrechnung

Gemeinde Niederwil
Buchungsperiode 2025

Einwohnergemeinde	Rechnung 2025		Budget 2025		Rechnung 2024	
	Ausgaben	Einnahmen	Ausgaben	Einnahmen	Ausgaben	Einnahmen
9 FINANZEN	532'957.40	3'665'208.14	269'000	3'102'000	196'198.30	2'488'314.98
99 Abschluss	532'957.40	3'665'208.14	269'000	3'102'000	196'198.30	2'488'314.98
999 Abschluss	532'957.40	3'665'208.14	269'000	3'102'000	196'198.30	2'488'314.98
9990 Abschluss	532'957.40	3'665'208.14	269'000	3'102'000	196'198.30	2'488'314.98
5900.00 Passivierte Einnahmen Allgemeiner Haushalt	71'031.60		155'000		6'100.00	
5900.01 Passivierte Einnahmen Wasserwerk	110'582.10		54'000		132'156.70	
5900.02 Passivierte Einnahmen Abwasserbeseitigung	90'583.70		30'000		51'036.60	
5900.04 Passivierte Einnahmen Elektrizitätswerk	260'760.00		30'000		6'905.00	
6900.00 Aktivierte Ausgaben Allgemeiner Haushalt		2'941'233.76		2'970'000		1'450'205.73
6900.01 Aktivierte Ausgaben Wasserwerk		384'479.87		132'000		602'964.54
6900.02 Aktivierte Ausgaben Abwasserbeseitigung		115'162.91		0		15'465.70
6900.04 Aktivierte Ausgaben Elektrizitätswerk		224'331.60		0		419'679.01

Investitionsrechnung

Gemeinde Niederwil
Buchungsperiode 2025

Einwohnergemeinde Artengliederung	Rechnung 2025		Budget 2025		Rechnung 2024	
	Ausgaben	Einnahmen	Ausgaben	Einnahmen	Ausgaben	Einnahmen
Einwohnergemeinde	4'198'165.54	4'198'165.54	3'371'000	3'371'000	2'684'513.28	2'684'513.28
5 Investitionsausgaben	4'198'165.54		3'371'000		2'684'513.28	
50 Sachanlagen	3'490'401.59		2'884'000		2'388'369.23	
52 Immaterielle Anlagen	63'212.15		50'000		83'945.75	
55 Beteiligungen, Grundkapitalien	82'000.00		82'000			
56 Investitionsbeiträge	29'594.40		86'000		16'000.00	
59 Übertrag an Bilanz	532'957.40		269'000		196'198.30	
6 Investitionseinnahmen		4'198'165.54		3'371'000		2'684'513.28
63 Investitionsbeiträge		532'957.40		269'000		196'198.30
69 Übertrag an Bilanz		3'665'208.14		3'102'000		2'488'314.98

Investitionsrechnung

Gemeinde Niederwil
Buchungsperiode 2025

Einwohnergemeinde Artengliederung	Rechnung 2025		Budget 2025		Rechnung 2024	
	Ausgaben	Einnahmen	Ausgaben	Einnahmen	Ausgaben	Einnahmen
5	Investitionsausgaben	4'198'165.54	3'371'000		2'684'513.28	
50	Sachanlagen	3'490'401.59	2'884'000		2'388'369.23	
501	Strassen / Verkehrswege	258'141.55	80'000		241'342.15	
5010	Strassen / Verkehrswege	258'141.55	80'000		241'342.15	
502	Wasserbau	36'827.40			1'699.80	
5020	Wasserbau	36'827.40			1'699.80	
503	Tiefbauten	635'574.38	50'000		1'038'109.25	
5030	Tiefbauten	635'574.38	50'000		1'038'109.25	
504	Hochbauten	2'553'458.26	2'684'000		1'107'218.03	
5040	Hochbauten	2'553'458.26	2'684'000		1'107'218.03	
506	Mobilien	6'400.00	70'000			
5060	Mobilien	6'400.00	70'000			
52	Immaterielle Anlagen	63'212.15	50'000		83'945.75	
529	Übrige immaterielle Anlagen	63'212.15	50'000		83'945.75	
5290	Übrige immaterielle Anlagen	63'212.15	50'000		83'945.75	
55	Beteiligungen, Grundkapitalien	82'000.00	82'000			
554	Beteiligungen an öffentliche Unternehmungen	82'000.00	82'000			
5540	Beteiligungen an öffentlichen Unternehmungen	82'000.00	82'000			
56	Investitionsbeiträge	29'594.40	86'000		16'000.00	
561	Investitionsbeiträge an den Kanton	29'594.40	86'000		16'000.00	
5610	Investitionsbeiträge an den Kanton	29'594.40	86'000		16'000.00	
59	Übertrag an Bilanz	532'957.40	269'000		196'198.30	
590	Passivierungen	532'957.40	269'000		196'198.30	
5900	Passivierte Einnahmen	532'957.40	269'000		196'198.30	
6	Investitionseinnahmen		4'198'165.54			2'684'513.28
63	Investitionsbeiträge		532'957.40		269'000	196'198.30
630	Investitionsbeiträge vom Bund		49'105.05		50'000	
6300	Investitionsbeiträge vom Bund		49'105.05		50'000	
631	Investitionsbeiträge vom Kanton		11'926.55		85'000	
6310	Investitionsbeiträge vom Kanton		11'926.55		85'000	
632	Investitionsbeiträge von Gemeinden und Gemeindeverbände		75'261.90		18'000	106'136.35
6320	Investitionsbeiträge von Gemeinden und Gemeindeverbänden		75'261.90		18'000	106'136.35
636	Investitionsbeiträge von privaten Organisationen ohne Erwe		10'000.00		20'000	6'100.00
6360	Investitionsbeiträge von privaten Organisationen ohne Erwe		10'000.00		20'000	6'100.00
637	Investitionsbeiträge von privaten Haushalten		386'663.90		96'000	83'961.95
6370	Investitionsbeiträge von privaten Haushalten		386'663.90		96'000	83'961.95
69	Übertrag an Bilanz		3'665'208.14		3'102'000	2'488'314.98
690	Aktivierungen		3'665'208.14		3'102'000	2'488'314.98
6900	Aktivierte Ausgaben		3'665'208.14		3'102'000	2'488'314.98

Bilanz

Gemeinde Niederwil
Buchungsperiode 2025

Einwohnergemeinde		Anfangsbestand per 01.01.2025	Zuwachs	Veränderung Abgang	Endbestand per 31.12.2025
1	Einwohnergemeinde				
	Aktiven	66'292'420.93	81'038'364.97	78'474'984.81	68'855'801.09
2	Passiven	66'292'420.93	45'917'214.67	43'353'834.51	68'855'801.09

Bilanz

Gemeinde Niederwil
Buchungsperiode 2025

Einwohnergemeinde		Anfangsbestand per 01.01.2025	Zuwachs	Veränderung Abgang	Endbestand per 31.12.2025
1	Aktiven	66'292'420.93	81'038'364.97	78'474'984.81	68'855'801.09
10	Finanzvermögen	17'589'412.81	77'168'649.88	76'698'032.54	18'060'030.15
100	Flüssige Mittel und kurzfristige Geldanlagen	1'308'602.10	29'996'647.74	28'805'397.04	2'499'852.80
1000	Kasse	5'370.40	56'415.20	57'640.90	4'144.70
10000	Hauptkassen	5'370.40	56'415.20	57'640.90	4'144.70
10000.01	Hauptkasse Finanzverwaltung	5'370.40	56'415.20	57'640.90	4'144.70
1001	Post	727'896.26	13'637'682.10	13'531'834.61	833'743.75
10010	Post-Geschäftskonten	727'896.26	13'637'682.10	13'531'834.61	833'743.75
10010.01	Postkonto Finanzverwaltung	628'797.61	8'829'399.69	8'849'191.62	609'005.68
10010.02	Postkonto EWN	99'098.65	4'808'282.41	4'682'642.99	224'738.07
1002	Bank	575'335.44	16'281'161.84	15'194'532.93	1'661'964.35
10020	Bankkontokorrente	474'746.62	16'281'061.25	15'194'532.93	1'561'274.94
10020.01	Raiffeisenbank Niederwil	404'619.19	12'753'490.25	11'744'339.12	1'413'770.32
10020.02	Hypothekarbank Lenzburg Einwohnergemeinde	3'695.30	1'000'325.00	1'000'025.10	3'995.20
10020.03	RFB "Kultur Niederwil"	2'245.15	6'133.95		8'379.10
10020.04	Hypothekarbank Lenzburg Soziale Dienste	63'772.45	232'112.05	161'088.72	134'795.78
10020.06	UBS AG	414.53		79.99	334.54
10020.99	Geld in Transit		2'289'000.00	2'289'000.00	
10021	Weitere Bankkonten	100'588.82	100.59		100'689.41
10021.01	Raiffeisen, Firmensparkonto	100'588.82	100.59		100'689.41
1004	Debit- und Kreditkarten		21'388.60	21'388.60	
10040	Debit- und Kreditkarten-Verkäufe		21'388.60	21'388.60	
10040.01	Abrechnungskonto EC-Terminal		21'388.60	21'388.60	
101	Forderungen	4'517'297.42	45'537'209.57	45'420'272.17	4'634'234.82
1010	Forderungen aus Lieferungen & Leistungen gegenüber Dritten	2'158'642.17	1'677'875.83	1'590'629.25	2'245'888.75
10100	Forderungen aus Lieferungen und Leistungen	2'153'743.30	1'677'568.58	1'585'730.35	2'245'581.53
10100.01	Einwohnerkontrollgebühren	181.20	3'597.00	3'618.20	160.00
10100.02	Kanzleigegebühren	2'988.15	21'596.25	21'065.45	3'518.95
10100.03	Forderungen Musikschule	3'300.00	209'333.75	205'363.75	7'270.00
10100.04	Forderungen EDV-Rechnungen	152'866.95	508'585.75	356'566.80	304'885.90
10100.05	Baugebühren	19'967.20	51'963.55	60'054.80	11'875.95
10100.06	Wasser- und Abwassergebühren	369'876.41	224'821.76	151'621.12	443'077.05
10100.07	Abfallgebühren	22'143.15	253'649.70	233'527.75	42'265.10
10100.08	Stromgebühren	1'163'096.37	216'534.80	471'269.78	908'361.39
10100.09	Wasseranschlussgebühren	28'015.15	31'752.15	11'225.60	48'541.70
10100.10	Kanalisationsanschlussgebühren	97'543.10	43'727.90	17'065.05	124'205.95
10100.11	Stromanschlussgebühren	264'304.50	28'927.55		293'232.05
10100.15	Mietzinskonto Hauptstr. 14	47'946.52	22'502.00		70'448.52
10100.17	Debitoren Lieg. Hauptstr. 14	80.10	11'693.92		11'774.02
10100.50	Debitoren Umbuchungen		11'320.10	11'320.10	
10100.51	Debitoren Akontozahlungen	1'572.50-	14'076.00	16'231.50	3'728.00-
10100.52	Debitoren Teilzahlungen	7'008.00-	18'573.70	13'719.20	2'153.50-
10100.90	Verlustscheinbewirtschaftung		4'912.70	4'912.70	
10100.99	WB Forderungen	9'985.00-		8'168.55	18'153.55-
10101	Forderungen Verrechnungssteuer	4'898.87	307.25	4'898.90	307.22
10101.01	Forderungen Verrechnungssteuer	4'898.87	307.25	4'898.90	307.22
1011	Kontokorrente mit Dritten	330'045.05	171'579.49	183'914.62	317'709.92
10110	Kontokorrente mit Dritten	330'045.05	171'579.49	183'914.62	317'709.92
10110.01	KK mit Ortsbürgergemeinde	330'045.05	48'096.84	120'636.40	257'505.49
10110.02	KK mit Schulverband Reusstal		123'482.65	63'278.22	60'204.43
1012	Steuerforderungen	2'026'131.10	41'077'599.74	41'017'406.49	2'086'324.35
10120	Forderungen allgemeine Gemeindesteuern	1'613'738.70	40'601'577.64	40'526'867.09	1'688'449.25
10120.01	SL Sammelkonto	1'640'149.70	18'234'325.73	18'148'526.18	1'725'949.25
10120.02	SL Direktzahlungen		460'501.84	460'501.84	
10120.03	SL ESR/ASR - Zahlungen		18'499'151.86	18'499'151.86	
10120.04	SL Aktien- und Quellensteuern		771'523.35	771'523.35	
10120.05	SL Rückerstattungen/Verrechn.		580'877.20	580'877.20	
10120.08	SL Rückzahlungen auf Konto		2'043'719.70	2'043'719.70	
10120.09	Eingang abgeschriebene Steuern		11'477.96	11'477.96	
10120.99	WB auf Forderungen allgemeine Gemeindesteuern	26'411.00-		11'089.00	37'500.00-
10121	Forderungen Sondersteuern	412'392.40	476'022.10	490'539.40	397'875.10

Bilanz

Gemeinde Niederwil
Buchungsperiode 2025

Einwohnergemeinde		Anfangsbestand per 01.01.2025	Zuwachs	Veränderung Abgang	Endbestand per 31.12.2025
10121.11	Forderungen Nachsteuern und Bussen	6'247.40	174'625.00	6'247.40	174'625.00
10121.12	Forderungen Grundstückgewinnsteuern	408'707.00	294'844.00	408'707.00	294'844.00
10121.13	Forderungen Erbschafts- und Schenkungssteuern		6'553.10		6'553.10
10121.99	WB auf Forderungen Sonderst.	2'562.00-		75'585.00	78'147.00-
1015	Interne Kontokorrente		2'259'063.25	2'279'737.55	20'674.30-
10153	Abrechnungskonten Löhne		1'297'858.75	1'318'533.05	20'674.30-
10153.01	Abrechnungskonto Lohnverarbeitung		1'297'858.75	1'318'533.05	20'674.30-
10154	Abrechnungskonten Zahlungsverkehr		961'204.50	961'204.50	
10154.02	Abrechnungskonto ESR-Eingänge		961'204.50	961'204.50	
1016	Vorschüsse für vorläufige Verwaltungsausgaben	2'479.10	9'018.30	9'717.40	1'780.00
10160	Vorschüsse	2'479.10	9'018.30	9'717.40	1'780.00
10160.02	Kasse Kulturort Niederwil	2'479.10		699.10	1'780.00
10160.03	Sozialdienst Ein-/Auszgl.Kasse		9'018.30	9'018.30	
1019	Übrige Forderungen		342'072.96	338'866.86	3'206.10
10191	Guthaben bei Sozialversicherungen		3'206.10		3'206.10
10191.01	Guthaben Sozialversicherungen		3'206.10		3'206.10
10192	MWST-Vorsteuerguthaben		338'866.86	338'866.86	
10192.01	MWST-Vorsteuerguthaben ER Wasserwerk		33'256.90	33'256.90	
10192.02	MWST-Vorsteuerguthaben IR Wasserwerk		21'773.70	21'773.70	
10192.11	MWST-Vorsteuerguthaben ER Abwasserbeseitigung		29'464.25	29'464.25	
10192.12	MWST-Vorsteuerguthaben IR Abwasserbeseitigung		9'018.70	9'018.70	
10192.21	MWST-Vorsteuerguthaben ER Abfallwirtschaft		17'778.56	17'778.56	
10192.31	MWST-Vorsteuerguthaben ER Elektrizitätswerk		204'332.50	204'332.50	
10192.32	MWST-Vorsteuerguthaben IR Elektrizitätswerk		17'748.00	17'748.00	
10192.41	MWST-Vorsteuer ER Geere		1'014.35	1'014.35	
10192.42	MWST-Vorsteuer IR Geere		4'479.90	4'479.90	
102	Kurzfristige Finanzanlagen	1'000'000.00	1'000'000.00	2'000'000.00	
1023	Festgelder	1'000'000.00	1'000'000.00	2'000'000.00	
10230	Festgeldanlagen	1'000'000.00	1'000'000.00	2'000'000.00	
10230.01	Festgeldanlagen	1'000'000.00	1'000'000.00	2'000'000.00	
104	Aktive Rechnungsabgrenzungen	463'811.40	562'851.53	463'811.40	562'851.53
1040	Personalaufwand	2'869.55		2'869.55	
10400	RA Personalaufwand	2'869.55		2'869.55	
10400.01	RA Personalaufwand	2'869.55		2'869.55	
1041	Sach- und übriger Betriebsaufwand	20'288.97	41'190.31	20'288.97	41'190.31
10410	RA Sach- und übriger Betriebsaufwand	20'288.97	41'190.31	20'288.97	41'190.31
10410.01	RA Sach- und übriger Betriebsaufwand	20'288.97	41'190.31	20'288.97	41'190.31
1042	Steuern	228'158.45	321'570.78	228'158.45	321'570.78
10420	RA Steuern	228'158.45	321'570.78	228'158.45	321'570.78
10420.01	RA Steuern	228'158.45	321'570.78	228'158.45	321'570.78
1043	Transfers der Erfolgsrechnung	181'420.31	185'971.04	181'420.31	185'971.04
10430	RA Transfers der Erfolgsrechnung	181'420.31	185'971.04	181'420.31	185'971.04
10430.00	RA Transfers der Erfolgsrechnung	181'420.31	185'971.04	181'420.31	185'971.04
1045	Übriger betrieblicher Ertrag	31'074.12	14'119.40	31'074.12	14'119.40
10450	RA übriger betrieblicher Ertrag	31'074.12	14'119.40	31'074.12	14'119.40
10450.01	RA übrig. betrieblicher Ertrag	31'074.12	14'119.40	31'074.12	14'119.40

Bilanz

Gemeinde Niederwil
Buchungsperiode 2025

Einwohnergemeinde		Anfangsbestand per 01.01.2025	Zuwachs	Veränderung Abgang	Endbestand per 31.12.2025
106	Vorräte	4'442.39	4'109.54	8'551.93	
1060	Vorräte	4'442.39	4'109.54	8'551.93	
10603	Vorräte Abfallwirtschaft	4'442.39	4'109.54	8'551.93	
10603.01	Vorräte Kehrichtsäcke	4'442.39	4'109.54	8'551.93	
107	Finanzanlagen	37'271.00			37'271.00
1079	Übrige langfristige Finanzan- lagen	37'271.00			37'271.00
10790	Übrige langfristige Finanzan- lagen	37'271.00			37'271.00
10790.00	Darlehen Spitex Niederwil/FIGö	37'271.00			37'271.00
108	Sachanlagen FV	10'257'988.50	67'831.50		10'325'820.00
1080	Grundstücke FV	6'035'250.50	67'831.50		6'103'082.00
10800	Grundstücke FV	6'035'250.50	67'831.50		6'103'082.00
10800.01	Grundstücke FV	5'895'741.77			5'895'741.77
10800.10	Geere, Planungskosten	132'075.79	67'831.50		199'907.29
10800.20	Buchgrindel, Geere, Strasse	7'432.94			7'432.94
1084	Gebäude FV	4'222'738.00			4'222'738.00
10840	Gebäude FV	4'222'738.00			4'222'738.00
10840.01	Gebäude FV	4'222'738.00			4'222'738.00
14	Verwaltungsvermögen	48'703'008.12	3'869'715.09	1'776'952.27	50'795'770.94
140	Sachanlagen VV	40'925'141.10	3'755'810.99	1'531'634.22	43'149'317.87
1400	Grundstücke VV	11'464'556.00			11'464'556.00
14000	Grundstücke allgemeiner Haus- halt	11'464'556.00			11'464'556.00
14000.01	Grundstücke allgem. Haushalt	11'464'556.00			11'464'556.00
1401	Strassen / Verkehrswege	2'526'399.50		100'242.05	2'426'157.45
14010	Strassen / Verkehrswege allgemeiner Haushalt	2'526'399.50		100'242.05	2'426'157.45
14010.01	Strassen / Verkehrswege allgemeiner Haushalt	3'998'026.05			3'998'026.05
14010.99	WB Strassen / Verkehrswege allgemeiner Haushalt	1'471'626.55-		100'242.05	1'571'868.60-
1402	Wasserbau	62'061.30		1'723.95	60'337.35
14020	Wasserbau allgemeiner Haushalt	62'061.30		1'723.95	60'337.35
14020.01	Wasserbau allgemeiner Haushalt	86'196.35			86'196.35
14020.99	WB Wasserbau allgem. Haushalt	24'135.05-		1'723.95	25'859.00-
1403	Tiefbauten	11'181'353.32	200'816.40	665'491.22	10'716'678.50
14030	Tiefbauten allgem. Haushalt	1'332'419.30		50'560.60	1'281'858.70
14030.01	Tiefbauten allgem. Haushalt	1'884'185.85			1'884'185.85
14030.99	WB Tiefbauten allg. Haushalt	551'766.55-		50'560.60	602'327.15-
14031	Tiefbauten Wasserwerk	2'843'722.13		92'948.65	2'750'773.48
14031.01	Tiefbauten Wasserwerk	4'171'296.93		1.00	4'171'295.93
14031.99	WB Tiefbauten Wasserwerk	1'327'574.80-		92'947.65	1'420'522.45-
14032	Tiefbauten Abwasserbeseitigung	2'168'446.60		80'713.70	2'087'732.90
14032.01	Tiefbauten Abwasserbeseitigung	4'035'685.05			4'035'685.05
14032.99	WB Tiefbauten Abwasserbeseit.	1'867'238.45-		80'713.70	1'947'952.15-
14033	Tiefbauten Abfallwirtschaft	45'594.20		1'753.60	43'840.60
14033.01	Tiefbauten Abfallwirtschaft	70'145.05			70'145.05
14033.99	WB Tiefbauten Abfallwirtschaft	24'550.85-		1'753.60	26'304.45-
14034	Tiefbauten Elektrizitätswerk	4'791'171.09	200'816.40	439'514.67	4'552'472.82
14034.01	Tiefbauten Elektrizitätswerk	7'625'656.59	63'527.65	200'816.40	7'488'367.84
14034.99	WB Tiefbauten Elektrizitätsw.	2'834'485.50-	137'288.75	238'698.27	2'935'895.02-
1404	Hochbauten	11'730'042.63	1'380.85	543'415.45	11'188'008.03
14040	Hochbauten allgemeiner Haus- halt	11'660'963.78	1'380.85	541'033.40	11'121'311.23
14040.01	Hochbauten allgem. Haushalt	17'952'946.78		10'560.00	17'942'386.78
14040.99	WB Hochbauten allg. Haushalt	6'291'983.00-	1'380.85	530'473.40	6'821'075.55-
14044	Hochbauten Elektrizitätswerk	69'078.85		2'382.05	66'696.80
14044.01	Hochbauten Elektrizitätswerk	83'376.15			83'376.15
14044.99	WB Hochbauten Elektrizitätsw.	14'297.30-		2'382.05	16'679.35-

Einwohnergemeinde		Anfangsbestand per 01.01.2025	Zuwachs	Veränderung Abgang	Endbestand per 31.12.2025
1406	Mobilien VV	618'376.94	6'921.30	133'573.10	491'725.14
14060	Mobilien allgemeiner Haushalt	375'890.95	6'921.30	111'462.35	271'349.90
14060.01	Mobilien allgemeiner Haushalt	872'350.15	6'921.30	48'545.05	830'726.40
14060.99	WB Mobilien allg. Haushalt	496'459.20-		62'917.30	559'376.50-
14061	Mobilien Wasserwerk	68'529.58		7'614.40	60'915.18
14061.01	Mobilien Wasserwerk	76'143.98			76'143.98
14061.99	WB Mobilien Wasserwerk	7'614.40-		7'614.40	15'228.80-
14062	Mobilien Abwasserbeseitigung	173'956.41		14'496.35	159'460.06
14062.01	Mobilien Abwasserbeseitigung	217'445.46			217'445.46
14062.99	WB Mobilien Abwasserbeseit.	43'489.05-		14'496.35	57'985.40-
1407	Anlagen im Bau VV	3'342'351.41	3'546'692.44	87'188.45	6'801'855.40
14070	Allgemeiner Haushalt	1'723'615.69	2'904'718.06	11'926.55	4'616'407.20
14070.10	Anlagen im Bau, Strassen	403'825.40	258'141.55		661'966.95
14070.20	Anlagen im Bau, Wasserbau	91'534.05	36'827.40		128'361.45
14070.40	Anlagen im Bau, Hochbauten	1'118'803.68	2'546'536.96	11'926.55	3'653'414.09
14070.90	Anlagen im Bau, übrige Anlagen	109'452.56	63'212.15		172'664.71
14071	Wasserwerk	682'418.70	302'479.87	75'261.90	909'636.67
14071.30	Anlagen im Bau, Tiefbauten	682'418.70	302'479.87	75'261.90	909'636.67
14072	Abwasserbeseitigung	90'855.74	115'162.91		206'018.65
14072.30	Anlagen im Bau, Tiefbauten	90'855.74	115'162.91		206'018.65
14074	Elektrizitätswerk	845'461.28	224'331.60		1'069'792.88
14074.30	Anlagen im Bau, Tiefbauten	845'461.28	217'931.60		1'063'392.88
14074.60	Anlagen im Bau, Mobilien		6'400.00		6'400.00
142	Immaterielle Anlagen	8'457.00		8'455.00	2.00
1429	Übrige immaterielle Anlagen	8'457.00		8'455.00	2.00
14290	Übrige immaterielle Anlagen allgemeiner Haushalt	8'457.00		8'455.00	2.00
14290.01	üb. immat. Anlagen allg. HH	184'681.40			184'681.40
14290.99	WB üb. immat. Anlagen allg. HH	176'224.40-		8'455.00	184'679.40-
145	Beteiligungen, Grundkapitalien	82'500.00	82'000.00		164'500.00
1454	Beteiligungen an öffentlichen Unternehmungen	82'500.00	82'000.00		164'500.00
14540	Beteiligungen an öffentlichen Unternehmungen allgemeiner Hau	500.00			500.00
14540.01	Anteilschein Aargauische Arbeitskolonie Murimoos	500.00			500.00
14541	Beteil. an öffentl. Untern. WV	82'000.00	82'000.00		164'000.00
14541.01	Beteil. an öffentl. Untern. WV	82'000.00	82'000.00		164'000.00
146	Investitionsbeiträge	7'686'910.02	31'904.10	236'863.05	7'481'951.07
1461	Investitionsbeiträge an den Kanton	1'384'960.45		42'850.35	1'342'110.10
14610	Investitionsbeiträge an den Kanton allgemeiner Haushalt	1'384'960.45		42'850.35	1'342'110.10
14610.01	Investitionsbeiträge an den Kanton, allg. Haushalt	1'714'679.85			1'714'679.85
14610.99	WB Investitionsbeiträge an den Kanton, allg. Haushalt	329'719.40-		42'850.35	372'569.75-
1462	Investitionsbeiträge an Gemeinden und Gemeindeverbände	6'030'264.42	2'309.70	191'027.15	5'841'546.97
14620	Investitionsbeiträge an Gde. & Gemeindeverbände allg. HH	1'074'403.45		42'274.30	1'032'129.15
14620.01	Investitionsbeiträge an Gde. & Gde.-Zweckverbände allg. HH	1'650'392.45			1'650'392.45
14620.99	WB Investitionsbeiträge an Gde & Gde.-Zweckverbände allg. HH	575'989.00-		42'274.30	618'263.30-
14622	Investitionsbeiträge an Gde. & Gemeindeverbände Abwasserverb.	4'955'860.97	2'309.70	148'752.85	4'809'417.82
14622.01	Investitionsbeiträge an Gde. & Gde.-Zweckverbände Abwasserb.	6'609'320.87			6'609'320.87
14622.99	WB Investitionsbeiträge an Gde & Gde.-Zweckverbände Abwasser	1'653'459.90-	2'309.70	148'752.85	1'799'903.05-
1464	Investitionsbeiträge an öffentliche Unternehmungen	50'754.75		2'985.55	47'769.20
14640	Investitionsbeiträge an öff. Unternehmungen allg. HH	50'754.75		2'985.55	47'769.20

Bilanz

Gemeinde Niederwil
Buchungsperiode 2025

Einwohnergemeinde		Anfangsbestand per 01.01.2025	Zuwachs	Veränderung Abgang	Endbestand per 31.12.2025
14640.01	Investitionsbeiträge an öff. Unternehmungen allg. HH	104'530.00			104'530.00
14640.99	WB Investitionsbeiträge öff. Unternehmungen allg. HH	53'775.25-		2'985.55	56'760.80-
1469	Investitionsbeiträge an Anlagen im Bau	220'930.40	29'594.40		250'524.80
14690	Investitionsbeiträge an Anlagen im Bau, allg. Haushalt	220'930.40	29'594.40		250'524.80
14690.01	Investitionsbeiträge Anlagen im Bau, allgemeiner Haushalt	220'930.40	29'594.40		250'524.80
2	Passiven	66'292'420.93	45'917'214.67	43'353'834.51	68'855'801.09
20	Fremdkapital	17'156'466.16	44'646'809.70	43'140'703.51	18'662'572.35
200	Laufende Verbindlichkeiten	4'291'669.67	42'510'063.29	41'902'039.71	4'899'693.25
2000	Laufende Verbindlichkeiten aus Lieferungen und Leistungen vo	1'491'925.13	30'311'561.06	30'237'117.05	1'566'369.14
20000	Laufende Verbindlichkeiten aus Lieferungen und Leistungen vo	1'491'925.13	29'967'693.91	29'893'249.90	1'566'369.14
20000.01	Kreditoren Sammelkonto	1'456'568.73	15'021'785.60	14'932'315.65	1'546'038.68
20000.02	Kreditoren Durchlaufkonto		14'932'315.65	14'932'315.65	
20000.50	kurzfr. Verbindlichkeiten Strom	27'730.20	13'592.66	22'094.60	19'228.26
20000.51	kurzfr. Verbindlichkeiten Wasser/Abwasser	7'626.20		6'524.00	1'102.20
20001	Kreditoren Sozial- und Personalversicherungen		343'867.15	343'867.15	
20001.01	Kreditoren SVA Aargau AHV / IV / EO / ALV		188'249.65	188'249.65	
20001.02	Kreditoren PK Previs		139'611.40	139'611.40	
20001.04	Kreditoren Unfallversicherung		12'205.70	12'205.70	
20001.05	Kreditoren Krankenversicherung		3'800.40	3'800.40	
2002	Steuern	1'754'629.36	11'892'736.11	11'388'853.36	2'258'512.11
20020	Verpflichtungen allgemeine Gemeindesteuern	1'753'348.63	11'092'911.21	10'645'839.18	2'200'420.66
20020.01	Kantonssteuern	763'115.10	9'425'240.95	9'380'396.80	807'959.25
20020.02	Reformierte Kirchensteuern	27'554.15	174'661.35	85'302.25	116'913.25
20020.03	Römisch-kath. Kirchensteuern	5'702.20	438'097.90	165'683.00	278'117.10
20020.04	Christkath. Kirchensteuern	2'082.70	2'100.45	2'165.85	2'017.30
20020.05	Direkte Bundessteuern		57'396.80	57'396.80	
20020.13	Haben-Saldo SL Steuerbezug	100'225.93	85'021.30	100'225.93	85'021.30
20020.14	Überzlg. allg. Gemeindesteuern	705'116.20	773'580.36	705'116.20	773'580.36
20020.16	Habensaldo Steuern jur. Person	149'552.35	136'812.10	149'552.35	136'812.10
20022	Steuerschulden MWST	1'280.73	799'824.90	743'014.18	58'091.45
20022.01	MWST-Umsatzsteuer Wasserwerk		25'445.55	25'445.55	
20022.11	MWST-Umsatzsteuer Abwasserbeseitigung		56'978.55	56'978.55	
20022.21	MWST-Umsatzsteuer Abfallwirtschaft		19'947.55	19'947.55	
20022.31	MWST-Umsatzsteuer Elektrizitätswerk		298'180.57	298'180.57	
20022.80	MWST Abrechnungskonto	1'280.73	399'272.68	342'461.96	58'091.45
2003	Erhaltene Anzahlungen von Dritten	1'023'547.80			1'023'547.80
20030	Erhaltene Anzahlungen von Dritten	1'023'547.80			1'023'547.80
20030.01	Anzahlung Verkauf Geere (Vorverträge vom 18.06.2024)	481'238.80			481'238.80
20030.02	Anzahlungen Planungskosten Geere	542'309.00			542'309.00
2005	Interne Kontokorrente	20'208.43	21'448.92	13'939.00	27'718.35
20055	Weitere Abrechnungskonten	20'208.43	21'448.92	13'939.00	27'718.35
20055.03	Abrechnungskonto Hauptstr. 14	20'208.43	21'448.92	13'939.00	27'718.35
2006	Depotgelder und Kautionen	1'358.95			1'358.95
20060	Depotgelder und Kautionen	1'358.95			1'358.95
20060.01	Gesangsverein Niederwil	1'358.95			1'358.95
2009	Übrige Verpflichtungen		284'317.20	262'130.30	22'186.90
20090	Übrige Verpflichtungen		284'317.20	262'130.30	22'186.90
20090.02	Durchlaufende Posten		279'522.05	257'335.15	22'186.90
20090.03	Durchlaufkonto Schulverband		4'795.15	4'795.15	

Bilanz

Gemeinde Niederwil
Buchungsperiode 2025

Einwohnergemeinde		Anfangsbestand per 01.01.2025	Zuwachs	Veränderung Abgang	Endbestand per 31.12.2025
201	Kurzfristige Finanzverbindlichkeiten		1'000'000.00		1'000'000.00
2011	Verbindlichkeiten gegenüber Gemeinwesen und Gemeindeverbänden		1'000'000.00		1'000'000.00
20110	Kurzfristige Verbindlichkeiten gegenüber Gemeinwesen und Gem		1'000'000.00		1'000'000.00
20110.01	Darlehen Oberwil-Lieli, 0.40 % ab 03.07.2025, max 1 Jahr		1'000'000.00		1'000'000.00
204	Passive Rechnungsabgrenzungen	892'671.09	582'595.36	890'867.20	584'399.25
2040	Personalaufwand		13'029.95		13'029.95
20400	RA Personalaufwand		13'029.95		13'029.95
20400.01	RA Personalaufwand		13'029.95		13'029.95
2041	Sach- und übriger Betriebsaufwand	70'245.40	8'821.50	70'245.40	8'821.50
20410	RA Sach- und übriger Betriebsaufwand	70'245.40	8'821.50	70'245.40	8'821.50
20410.01	RA Sach- und übriger Betriebsaufwand	70'245.40	8'821.50	70'245.40	8'821.50
2042	Steuern	350'081.50	258'297.10	350'081.50	258'297.10
20420	RA Steuern	350'081.50	258'297.10	350'081.50	258'297.10
20420.01	RA Steuern	350'081.50	258'297.10	350'081.50	258'297.10
2043	Transfers der Erfolgsrechnung	177'281.89	216'558.71	175'478.00	218'362.60
20430	RA Transfers der Erfolgsrechnung	177'281.89	216'558.71	175'478.00	218'362.60
20430.01	RA Transfer der Erfolgsrechnung	175'478.00	215'840.22	175'478.00	215'840.22
20430.02	RA ER Kultur Niederwil	1'803.89	718.49		2'522.38
2044	Finanzaufwand / Finanzertrag	7'930.00	7'930.00	7'930.00	7'930.00
20440	RA Finanzaufwand / Finanzertrag	7'930.00	7'930.00	7'930.00	7'930.00
20440.01	RA Finanzaufwand, Finanzertrag	7'930.00	7'930.00	7'930.00	7'930.00
2045	Übriger betrieblicher Ertrag		45'210.00		45'210.00
20450	RA übriger betrieblicher Ertrag		45'210.00		45'210.00
20450.01	RA übr. betrieblicher Ertrag		45'210.00		45'210.00
2046	Passive Rechnungsabgrenzungen Investitionsrechnung	287'132.30	32'748.10	287'132.30	32'748.10
20460	RA passive Rechnungsabgrenzungen Investitionsrechnung	287'132.30	32'748.10	287'132.30	32'748.10
20460.01	RA passive Rechnungsabgrenzung Investitionsrechnung	287'132.30	32'748.10	287'132.30	32'748.10
205	Kurzfristige Rückstellungen		17'500.00		17'500.00
2050	Kurzfristige Rückstellungen aus Mehrleistungen des Persona		17'500.00		17'500.00
20500	Kurzfristige Rückstellungen aus Mehrleistungen des Persona		17'500.00		17'500.00
20500.01	Kurzfristige Rückstellungen Mehrleistungen Personal		17'500.00		17'500.00
206	Langfristige Finanzverbindlichkeiten	11'133'945.85	387'665.80	156'450.40	11'365'161.25
2064	Darlehen, Schuldscheine	9'000'000.00			9'000'000.00
20640	Langfristige Darlehen	9'000'000.00			9'000'000.00
20640.05	Darlehen Gemeindeverband KVA 2023-2027; 1.5%	2'500'000.00			2'500'000.00
20640.06	Darlehen SUVA 25.11.24-25.11.27; 1.22%	6'500'000.00			6'500'000.00
2068	Passivierte Investitionsbeiträge	2'133'945.85	387'665.80	156'450.40	2'365'161.25
20687	Passivierte Investitionsbeiträge von privaten Haushalten	2'133'945.85	387'665.80	156'450.40	2'365'161.25
20687.10	Anschlussgeb. Wasserwerk	513'329.65	35'320.20	37'049.05	511'600.80
20687.20	Anschlussgebühren Abwasserbeseitigung	1'231'616.60	90'583.70	90'316.50	1'231'883.80
20687.40	Anschlussgebühren Elektrizitätswerk	388'999.60	261'761.90	29'084.85	621'676.65

Bilanz

Gemeinde Niederwil
Buchungsperiode 2025

Einwohnergemeinde		Anfangsbestand per 01.01.2025	Veränderung		Endbestand per 31.12.2025
			Zuwachs	Abgang	
208	Langfristige Rückstellungen	95'882.25	135'882.25	173'628.70	58'135.80
2089	Übrige langfristige Rückstellungen der Erfolgsrechnung	95'882.25	135'882.25	173'628.70	58'135.80
20890	Übrige langfristige Rückstellungen der Erfolgsrechnung	95'882.25	135'882.25	173'628.70	58'135.80
20890.01	Verlustscheinkosten KK-Prämien		135'882.25	77'746.45	58'135.80
20890.21	Verlustscheinkosten KK 2021	19'793.70		19'793.70	
20890.22	Verlustscheinkosten KK 2022	12'557.70		12'557.70	
20890.23	Verlustscheinkosten KK 2023	30'530.85		30'530.85	
20890.24	Verlustscheinkosten KK 2024	33'000.00		33'000.00	
209	Verbindlichkeiten gegenüber Spezialfinanzierungen und Fonds	742'297.30	13'103.00	17'717.50	737'682.80
2091	Verbindlichkeiten gegenüber Fonds im FK	581'720.72			581'720.72
20910	Verbindlichkeiten gegenüber Fonds im FK	581'720.72			581'720.72
20910.01	Ersatzabgaben für Schutzraumbauten	411'911.39			411'911.39
20910.02	Erneuerungsfond Hauptstr. 14 (innerhalb Gemeinderechnung)	169'809.33			169'809.33
2092	Verbindlichkeiten gegenüber Legaten und Stiftungen ohne ei	160'576.58	13'103.00	17'717.50	155'962.08
20920	Verbindlichkeiten gegenüber Legaten und Stiftungen	160'576.58	13'103.00	17'717.50	155'962.08
20920.01	Fonds Altersheim und Alterswohnungen	151'499.95	303.00		151'802.95
20920.02	Sozial- und Kulturfonds	8'148.43	12'800.00	17'717.50	3'230.93
20920.03	Fonds "ned elei i eusem Dorf"	928.20			928.20
29	Eigenkapital	49'135'954.77	1'270'404.97	213'131.00	50'193'228.74
290	Verpflichtungen (+) bzw. Vorschüsse (-) gegenüber Spezialf	17'269'599.77	325'339.12		17'594'938.89
2900	Spezialfinanzierungen im EK	17'269'599.77	325'339.12		17'594'938.89
29001	Verpflichtungen / Vorschüsse Wasserwerk	4'547'367.16	38'801.25		4'586'168.41
29001.01	Verpflichtungen / Vorschüsse Wasserwerk	4'547'367.16	38'801.25		4'586'168.41
29002	Verpflichtungen / Vorschüsse Abwasserbeseitigung	7'603'543.58	6'817.12		7'610'360.70
29002.01	Verpflichtungen / Vorschüsse Abwasserbeseitigung	7'603'543.58	6'817.12		7'610'360.70
29003	Verpflichtungen / Vorschüsse Abfallwirtschaft	116'280.86	5'886.32		122'167.18
29003.01	Verpflichtungen / Vorschüsse Abfallwirtschaft	116'280.86	5'886.32		122'167.18
29004	Verpflichtungen / Vorschüsse Elektrizitätswerk	5'002'408.17	273'834.43		5'276'242.60
29004.01	Verpflichtungen / Vorschüsse Elektrizitätswerk, Netzbetrieb	4'083'683.47	161'719.74		4'245'403.21
29004.02	Verpflichtungen / Vorschüsse Elektrizitätswerk, Stromhandel	918'724.70	112'114.69		1'030'839.39
293	Vorfinanzierungen	2'080'674.65	945'065.85		3'025'740.50
2930	Vorfinanzierungen	2'080'674.65	945'065.85		3'025'740.50
29300	Vorfinanzierungen allgemeiner Haushalt	2'080'674.65	945'065.85		3'025'740.50
29300.01	Vorfinanzierung Neubau Gemeindehaus, GV 29.11.2023	2'080'674.65	945'065.85		3'025'740.50
295	Aufwertungsreserve	4'636'596.51		213'131.00	4'423'465.51
2950	Aufwertungsreserve	4'636'596.51		213'131.00	4'423'465.51
29500	Aufwertungsreserve allgemeiner Haushalt	4'636'596.51		213'131.00	4'423'465.51
29500.01	Aufwertungsreserve übrige Anlagen	4'636'596.51		213'131.00	4'423'465.51
299	Bilanzüberschuss/-fehlbetrag	25'149'083.84			25'149'083.84
2999	Kumulierte Ergebnisse der Vorjahre	25'149'083.84			25'149'083.84

Bilanz

Gemeinde Niederwil
Buchungsperiode 2025

Einwohnergemeinde		Anfangsbestand per 01.01.2025	Zuwachs	Veränderung	Abgang	Endbestand per 31.12.2025
29990	Kumulierte Ergebnisse der Vorjahre	25'149'083.84				25'149'083.84
29990.01	Kumulierte Ergebnisse der Vorjahre	25'149'083.84				25'149'083.84

GELDFLUSSRECHNUNG

Einwohnergemeinde Niederwil

	2025	2024
	CHF	CHF
Bezeichnung		
Gesamtergebnis Erfolgsrechnung (+ = Ertragsüberschuss / - = Aufwandüberschuss)	325'339.12	-24'188.45
Abschreibungen von Verwaltungsvermögen und Investitionsbeiträgen	1'426'151.82	1'425'864.55
Abtragung Bilanzfehlbetrag	0.00	0.00
Wertberichtigungen auf Darlehen und Beteiligungen	0.00	0.00
Auflösung passivierte Investitionsbeiträge (-)	-155'448.50	-147'064.45
Entnahme (-) aus Aufwertungsreserve	-213'131.00	-227'236.00
Realisierte Kursverluste (+) und Gewinne (-) / Wertberichtigungen Anlagen FV	0.00	0.00
Aufwertung VV (-)	0.00	0.00
Abnahme (+) / Zunahme (-) von Forderungen	-36'789.03	-1'084'589.37
Abnahme (+) / Zunahme (-) von aktiven Rechnungsabgrenzungen	-99'040.13	-114'382.08
Abnahme (+) / Zunahme (-) von Vorräten	4'442.39	13'999.72
Abnahme (-) / Zunahme (+) von laufenden Verbindlichkeiten	553'863.68	1'184'611.12
Abnahme (-) / Zunahme (+) von passiven Rechnungsabgrenzungen	-53'887.64	360'236.89
Abnahme (-) / Zunahme (+) von kurzfristigen Rückstellungen	17'500.00	0.00
Abnahme (-) / Zunahme (+) von langfristigen Rückstellungen	-37'746.45	-20'555.50
Abnahme (-) / Zunahme (+) von Fonds im Eigenkapital	0.00	0.00
Abnahme (-) / Zunahme (+) von Legaten und Stiftungen ohne eigene Rechtspersönlichkeit im EK	0.00	0.00
Abnahme (-) / Zunahme (+) von Rücklagen der Globalbudgetbereiche	0.00	0.00
Abnahme (-) / Zunahme (+) von Vorfinanzierungen	945'065.85	929'903.94
Geldfluss aus operativer Tätigkeit	2'676'320.11	2'296'600.37
Geldfluss aus Investitions- und Anlagentätigkeit		
Liquiditätswirksame Einnahmen (+) der Investitionsrechnung (exkl. Darlehen/Beteiligungen)	440'473.90	285'426.75
Liquiditätswirksame Ausgaben (-) der Investitionsrechnung (exkl. Darlehen/Beteiligungen)	-3'865'432.44	-2'277'869.59
Rückzahlung bzw. Verkauf (+) von Darlehen und Beteiligungen, Grundkapitalien VV	0.00	0.00
Vergabe bzw. Kauf (-) von Darlehen und Beteiligungen, Grundkapitalien VV	0.00	0.00
Geldfluss aus Investitionstätigkeit ins Verwaltungsvermögen	-3'424'958.54	-1'992'442.84
Verkauf (+) von Sachanlagen FV	0.00	0.00
Kauf (-) / Investitionen (-) von Sachanlagen FV	-67'831.50	-1'177'818.39
Zunahme (-) / Abnahme (+) von Kontokorrenten (aktive) mit Dritten	12'335.13	-330'045.05
Verkauf (+) von Finanzanlagen FV	1'000'000.00	7'500'000.00
Kauf (-) von Finanzanlagen FV	0.00	-6'500'000.00
Geldfluss aus Anlagentätigkeit ins Finanzvermögen	944'503.63	-507'863.44
Geldfluss aus Investitions- und Anlagentätigkeit	-2'480'454.91	-2'500'306.28
Geldfluss aus Finanzierungstätigkeit		
Abnahme (-) / Zunahme (+) von Kontokorrenten (passive) mit Dritten	0.00	-619'331.55
Aufnahme (+) von Finanzverbindlichkeiten	1'000'000.00	6'500'000.00
Rückzahlung (-) von Finanzverbindlichkeiten	0.00	-6'500'000.00
Abnahme (-) / Zunahme (+) von Verbindlichkeiten gegenüber Fonds im Fremdkapital	-4'614.50	-3'219.17
Zunahme (+) von Legaten und Stiftungen ohne eigene Rechtspersönlichkeit im EK	0.00	0.00
Geldfluss aus Finanzierungstätigkeit	995'385.50	-622'550.72
Total Geldfluss	1'191'250.70	-826'256.63
Bestand Flüssige Mittel 1.1.	1'308'602.10	2'134'858.73
Bestand Flüssige Mittel 31.12.	2'499'852.80	1'308'602.10
Kontrollrechnung Differenz Geldfluss	0.00	0.00

Eigenkapitalnachweis: Einwohnergemeinde

Gemeinde Niederwil
Buchungsperiode 2025

	Verpflichtungen / Vorschüsse gegenüber Spezialfinanzierungen	Fonds	Rücklagen der Globalbudget- bereiche	Vorfinanz- ierungen	Aufwertungs- reserve	Marktwert- und Wertschwän- kungsreserve FV	Bilanz- überschuss / -fehlbetrag	Eigenkapital Total
Alle Beträge in CHF	290	291	292	293	295	296	299	29
Bestand per 01.01.2025	17'269'599.77	0.00	0.00	2'080'674.65	4'636'596.51	0.00	25'149'083.84	49'135'954.77
Einlagen in Spezialfinanzierungen EK (3510)	0.00	0.00	0.00	0.00	0.00	0.00	0.00	0.00
Entnahmen aus Spezialfinanzierungen EK (4510)	0.00	0.00	0.00	0.00	0.00	0.00	0.00	0.00
Einlagen in Fonds EK (3511)	0.00	0.00	0.00	0.00	0.00	0.00	0.00	0.00
Entnahmen aus Fonds EK (4511)	0.00	0.00	0.00	0.00	0.00	0.00	0.00	0.00
Einlagen in Legate und Stiftungen im EK (3512)	0.00	0.00	0.00	0.00	0.00	0.00	0.00	0.00
Entnahmen Legate und Stiftungen im EK (4512)	0.00	0.00	0.00	0.00	0.00	0.00	0.00	0.00
Einlagen in Rücklagen der Globalbudgetbereiche (3892)	0.00	0.00	0.00	0.00	0.00	0.00	0.00	0.00
Entnahmen aus Rücklagen der Globalbudgetbereiche (4892)	0.00	0.00	0.00	0.00	0.00	0.00	0.00	0.00
Einlagen in Vorfinanzierungen EK (3893)	0.00	0.00	0.00	945'065.85	0.00	0.00	0.00	945'065.85
Entnahmen aus Vorfinanzierungen EK (4893)	0.00	0.00	0.00	0.00	0.00	0.00	0.00	0.00
Einlagen in Marktwert und Wertschwankungsreserve EK (3896)	0.00	0.00	0.00	0.00	0.00	0.00	0.00	0.00
Entnahmen aus Marktwert und Wertschwankungsreserve EK (4896)	0.00	0.00	0.00	0.00	0.00	0.00	0.00	0.00
Entnahmen aus Aufwertungsreserve (4895)	0.00	0.00	0.00	0.00	213'131.00-	0.00	0.00	213'131.00-
Abtragung Bilanzfehlbetrag (3899)	0.00	0.00	0.00	0.00	0.00	0.00	0.00	0.00
Umbuchungen innerhalb des Eigenkapitals	0.00	0.00	0.00	0.00	0.00	0.00	0.00	0.00
Jahresergebnis (90)	325'339.12	0.00	0.00	0.00	0.00	0.00	0.00	325'339.12
Bestand per 31.12.2025	17'594'938.89	0.00	0.00	3'025'740.50	4'423'465.51	0.00	25'149'083.84	50'193'228.74
Differenz: Bilanz -> Erfolgsrechnung	0.00	0.00	0.00	0.00	0.00	0.00	0.00	0.00

Rückstellungsspiegel: Einwohnergemeinde

Gemeinde Niederwil
Buchungsperiode 2025

	Kurzfristige Rückstellungen aus Mehrleistungen des Personals	Rück-Kurzfristige stellungen für andere Ansprüche des Personals	Rück-Kurzfristige Rückstellungen für Prozesse	Rückstellungen für langfristige Ansprüche des Personals	Rückstellungen für Prozesse	Rückstellungen Total
Alle Beträge in CHF	2050	2051	2052	2053 - 2059	2081	2082	2083 - 2089	205x / 208x
Bestand per 01.01.2025	0.00	0.00	0.00	0.00	0.00	0.00	95'882.25	95'882.25
Bildungen (inkl. Erhöhungen)	17'500.00	0.00	0.00	0.00	0.00	0.00	135'882.25	153'382.25
Verwendungen / Auflösungen	0.00	0.00	0.00	0.00	0.00	0.00	173'628.70	173'628.70
Bestand per 31.12.2025	17'500.00	0.00	0.00	0.00	0.00	0.00	58'135.80	75'635.80

BETEILIGUNGS- UND GEWÄHRLEISTUNGSSPIEGEL

Organisation	Rechtsform	Tätigkeitsgebiet	Eigenkapital	Anteil der Gemeinde	Buchwert per 31.12.	Bemerkungen
Privatrechtliche Unternehmungen (Aktiengesellschaften, Gesellschaften mit beschränkter Haftung, Genossenschaften)						
Wasser 2035	IKA Interkommunale selbständige öffentlich-rechtliche Anstalt	sichere und einwandfreie Belieferung von Trink-, Brauch- und Löschwasser	8'500'000.00	410'000.00		Einzahlung Kapital 82'000 pro 2022; weitere Tranchen 2025/27/29/31
Gemeindeverbände						
Kinder- & Erwachsenenschutzdienst des Bezirks Bremgarten	Gemeindeverband	Organisation und Führung der Amtsvormundschaft	--	--	--	keine
Zivilschutz Aargau Ost	Gemeindeverband	Ausübung der erforderlichen Aufgaben im Bevölkerungs- & Zivilschutz.	--	--	--	keine
Schulverband Reusstal	Gemeindeverband	Gemeinsame Führung einer Kreisschule	--	--	--	keine
Abwasserverband Region Stetten	Gemeindeverband	Sammlung, Reinigung und Ableitung von Abwasser.	--	--	--	keine
Gemeindeverband für Kehrichtbeseitigung Region Aarau-Lenzburg	Gemeindeverband	Verbrennung von Kehricht und Sperrgut	--	--	--	keine
Regionalplanungsverband Mutschellen - Reusstal - Kelleramt	Gemeindeverband	REPLA vertritt die planerischen Interessen gegenüber dem Kanton und der Öffentlichkeit.	--	--	--	keine
Verträge						
Regionales Zivilstandsamt Wohlen	Gemeindevertrag vom 25.05.2000 (Laufzeit unbeschränkt, Kündigungsfrist 1 Jahr)	Führung des Zivilstandsamtes der Gemeinde Niederwil mit Standort Wohlen.	--	--	--	keine
Regionales Betreibungsamt Wohlen	Gemeindevertrag vom 12.01.2015 (Laufzeit unbeschränkt, Kündigungsfrist 2 Jahre)	Gemeinsamer Betreibungskreis mit Sitz in Wohlen	--	--	--	keine
Regionalpolizei Bremgarten	Gemeindevertrag vom 12.09.2006 (Laufzeit: ab 2011 aut. Verlängerung um jeweils 2 Jahre; Kündigungsfrist 1 Jahr)	Ausübung polizeilicher Funktionen auf dem Gemeindegebiet.	--	--	--	keine
Feuerwehr Niederwil & Fischbach-Göslikon	Gemeindevertrag vom 22./23.06.2023 (Laufzeit unbeschränkt; Kündigungsfrist 2 Jahre)	Gemeinsame Feuerwehr Niederwil und Fischbach-Göslikon.	--	63.9%	--	keine
Wasserversorgung Niederwil / Fischbach-Göslikon	Gemeindevertrag vom 04.01.1999 (Laufzeit: 50 Jahre, aut. Verlängerung um jeweils 5 Jahre)	Gemeinsame Wasserversorgung	--	62.0%	--	keine
Stadt Bremgarten	Gemeindevertrag vom 01.08.2021 (Laufzeit: 12 Monate ab 01.01.2022, aut. Verlängerung um jeweils 1 Jahre, Kündigungsfrist 6 Monate)	Betrieb und Unterhalt der Wasserversorgung Niederwil und Fischbach-Göslikon	--	0.00	--	keine
Musikschule Reusstal	Musikschulvertrag vom 9. August 2021 (Laufzeit unbeschränkt, Kündigungsfrist 24 Monate jeweils auf Ende Schuljahr per 31. Juli)	Gemeinsame Musikschule	--	26.6%	--	Keine
Seniorenrat	Leistungsvereinbarung Seniorenrat vom 30.04.2018	Leistungsvereinbarung Seniorenrat	--	63.9%	--	keine
KIP Siedlungsplan AG	Aktiengesellschaft	Führung und Leitung der Bauverwaltung Niederwil	--	--	--	keine
AEW Energie AG	Aktiengesellschaft	Leistungsvereinbarung Dienstleistungen Elektrizitäts- und Wasserwerk vom 25.11./13.12.2021	--	--	--	keine
iStrom AG	Aktiengesellschaft	Rahmenvertrag Energiebeschaffung				
AET Azienda Elettrica Ticinesi	Aktiengesellschaft	Einzelvertrag Energiebeschaffung EWN - iStrom- AET				keine
AEW Energie AG	Aktiengesellschaft	Modul Kundenportal für Rechnungen Strom, Wasser und Abwasser				keine
encontrol AG	Aktiengesellschaft	Führung Anlagebuchhaltung gemäss Gesetzgebungen Strom				keine
Hürlimann Informatik AG	Aktiengesellschaft	Benutzungsvertrag HiSoft	--	--	--	keine
Verein Gnadenhal Niedwil	Baurechtsvertrag	Baurecht Neubau Asylgebäude, Grundbuch Nr. 118; bis 31.12.2054				
IB Wohlen AG	Netzanschlussvertrag	Bezug Trink- und Brauchwasser				keine
Caritas Aargau	Verein	Leistungsvertrag für die Beratung, Integrationsbegleitung und Abwicklung der Asylsozialhilfe für die der Gemeinde zugewiesenen und wohnhaften Personen sowie die Auszahlung der Nothilfe gemäss den kant. Richtlinien und im Einklang mit der IAS. Vertrag vom 09.09.2025, ab 01.01.2026, Mindestlaufzeit bis 30.06.2027, Kündigungsfrist 6 Monate.				keine
Vorverträge Verkauf Gewerbegebiet Geere	Vorvertrag zum Kaufvertrag	Vorverträge vom 18.06.2024 mit Firmen Hubschmid Beteiligungs AG, Hufschmid Grüngutverwertung GmbH, Huwiler & Portmann AG, Mäder AG und Villiger Technik GmbH				Zahlungen gemäss Vorvertrag sind geflossen und in Bilanzkonto 20030 ersichtlich.
Gemeindeverband Jugend-, Familien- und Seniorenberatung / Soziale Dienste Region Baden (JFB Baden)	Gemeindeverband	Vertrag vom 02.06.2025, Führung der Alimtenhilfe, Übernahme per 01.07.2025, Kündigung gegenseitig auf Ende Kalenderjahr mit 1 Jahr Kündigungsfrist.				keine
Andere						
Spitex Mutschellen - Reusstal	Leistungsvereinbarung vom 27.09. / 04.11.2021; Mindestlaufzeit 31.12.2024, Kündigungsfrist 12 Monate auf Ende Jahr	Bereich Hilfe und Pflege zu Hause, Kinderspitex und ambulante Onkologie.	--	--	--	keine
Mütter- und Vaterberatung des Bezirks Bremgarten	Verein	Beratung von Müttern und Vätern von Kleinkindern.	--	--	--	keine
Kreisspital für das Freiamt Muri	Stiftung	Sicherung als Akutspital die medizinische Grundversorgung	--	--	--	keine
Verein Murimoo. Werken und Wohnen (alte Bezeichnung: aarg. Arbeitskolonie Murimoo)	Verein	Errichtung und Betrieb von Wohnformen und Arbeitsplätzen.	--	--	--	keine
Postliegenschaft, Hauptstrasse 14, Niederwil	Stockwerkeigentümergeinschaft	Verwaltung der 14 Mietwohnungen und der 3 Stockwerkeinheiten.	--	650/960	169'809	Erneuerungsfonds der Gemeinde per 31.12.2025 Fr. 169'809.33 Erneuerungsfonds STOWEG per 31.12.2025 (nicht in Buchhaltung): Fr.207'839.12 Erneuerungsfonds total: Fr. 377'648.45
K&F KiTS GmbH, Ennetbaden	Leistungsvereinbarung vom 06.2024; Kündigungsfrist 12 Monate auf Ende Schuljahr	Führung der Tagesstrukturen				
Previs Vorsorge	Vorsorgestiftung	Berufliche Vorsorge Einwohnergemeinde Niederwil.	-	--	--	keine

Bemerkungen:
Weitere Details zu den Beteiligungen sind dem Beteiligungsportefeuille zu entnehmen.

Eventualverbindlichkeiten	Laufzeit	Betrag	Bemerkungen
Eventualguthaben			
MiGel-Kosten 2018, Eventual-Rückerstattung im Folgejahr, Total Konto 4120.3631.01		5'421.70	2025 via GAV Vergleichsvereinbarung erzielt. Anteil Niederwil (CHF 6'106.50) wurde mit Beleg 11369 am 11.09.2025 bezahlt. Positionen können im Folgejahr aufgehoben werden.
MiGel-Kosten 2019, Eventual-Rückerstattung im Folgejahr, Total Konto 4120.3631.01		2'657.68	
MiGel-Kosten 2020, Eventual-Rückerstattung im Folgejahr, Total Konto 4120.3631.01		589.81	

Einwohnergemeinde Niederwil		Kredit- betrag	Zusatz- kredit	Kumulierte Ausgaben bis 31.12.2024	Kumulierte Einnahmen bis 31.12.2024	Rechnung 2025		Budget 2025		Verfügbarer Restkredit	Bemerkungen
Kreditkontrolle Rechnung 2025						Ausgaben	Einnahmen	Ausgaben	Einnahmen		
0											
ALLGEMEINE VERWALTUNG											
0290.5040.01	Neubau Gemeindehaus Studienauftrag GV-Beschluss vom 27.06.2024 Betrag CHF 145'000.00	145'000		105'968		57'241		70'000		0	
0290.5040.02	Neubau Gemeindehaus mit Tiefgarage, Projektierung GV-Beschluss vom 24.06.2025 Betrag CHF 650'000.00	650'000								650'000	Projektierung durch Einsprache verzögert. Abschluss 2027 erwartet.
2											
BILDUNG											
2170.5040.11	Proj. Sanierung, Erweiterung Kindergarten Althau GV-Beschluss vom 28.11.2022 Betrag CHF 120'000.00	120'000		139'616						0	abgeschlossen, KA mit allen Kiga-Projekten zusammen, voraussichtlich GV 11.27.
2170.5040.12	San./Erw. Kiga Althau mit Unterkellerung GV-Beschluss vom 29.11.2023 Betrag CHF 3'090'000.00	3'090'000		869'874		1'996'815		2'090'000		223'310	
2170.5040.13	Warmwasseraufbereitung Schulen GV 25.11.2024, CHF 524'000 GV-Beschluss vom 25.11.2024 Betrag CHF 524'000.00	524'000		9'444		492'480		524'000		22'075	KA voraussichtlich auf GV 11.26.
2170.5040.14	Kiga Riedmatt/Umgeb.arbeiten 2. Etappe inkl. Abbruch GV-Beschluss vom 03.12.2025 Betrag CHF 250'000.00	250'000								250'000	Ausführung verzögert, Abschluss erst 2027, KA mit anderen Kiga-Projekten zusammen.
2170.6300.00	Beitrag Pronovo an PV-Anlage Kiga	-10'000					10'560			0	
2170.6310.03	Beitrag Swisslos-Sportfonds Garderoben	-85'000								-85'000	
2170.6360.00	Beitrag FC Niederwil Garderoben	-20'000					6'100			-13'900	
3											
Kultur, Freizeit											
3420.3144.01	Sanierung Vereinslokal Casino GV 27.06.2024; CHF 30'000 GV-Beschluss vom 27.06.2024 Betrag CHF 30'000.00	30'000		374		7'840		30'000		21'785	Ausführung verzögert, Kreditüberschreitung wird erwartet.
6											
VERKEHR											
6130.5610.01	Baukredit Radweg zwischen Gnadenthalerkreisel & Fi-Gö GV-Beschluss vom 24.11.2014 Betrag CHF 214'500.00, Neuer Kostenverteiler, Betrag neu CHF 160'000	160'000		10'250				5'000		0	Rückzug Projekt seitens Fi-Gö und Kanton. Rückerstattung der Aufwendungen gefordert, bei Fi-Gö pendent.
6130.5610.03	Proj. Hauptstr., Anteil Strasse Kostenbeteiligung gem. Dekret GV-Beschluss vom 28.06.2018 Betrag CHF 268'000.00	268'000		158'901		13'000		61'000		96'098	
6130.5610.04	Dekretsbeitrag Radweg KreiseReusspark Verfügung Kanton Betrag CHF 126'000.00 Neuer Kostenverteiler, Betrag neu CHF 116'000	116'000		4'627				5'000		111'373	
6130.5610.05	Sanierung Hagglingerstrasse GV-Beschluss vom 28.11.2022 Betrag CHF 760'000.00	760'000		47'150		16'594		15'000		696'254	
6150.5010.14	Sanierung Wolfetsmatt 1. Paket GV-Beschluss vom 23.06.2022 Betrag CHF 622'000.00	622'000		383'207		229'994				0	abgeschlossen, KA an GV 11.26
6150.5010.24	Sanierung Rosenweg, Gartenweg Anteil Str. ohne Beleuchtung GV-Beschluss vom 03.12.2025 Betrag CHF 155'000.00	155'000				541				154'458	
7											
UMWELTSCHUTZ UND RAUMORDNUNG											
7101.5030.10	Proj. Hauptstr., Anteil Wasser GV-Beschluss vom 28.06.2018 Betrag CHF 30'000.00	30'000		181						29'818	
7101.5030.14	WL Bereich Wolfetsmatt 1. Paket GV-Beschluss vom 23.06.2022 Betrag CHF 329'000.00 GV-Beschluss vom 29.11.2023 Betrag CHF 250'000.00	329'000	250'000	428'417		80'133				0	abgeschlossen, KA an GV 11.26
7101.5030.15	WL Hagglingerstrasse GV-Beschluss vom 28.11.2022 Betrag CHF 91'000.00	91'000		3'635		2'530				84'833	
7101.5030.16	Netzverbund Hochzone Wohlen GV-Beschluss vom 29.11.2023 Betrag CHF 592'000.00	592'000		328'407		161'325				0	abgeschlossen, KA an GV 06.26
7101.5030.24	Sanierung Rosenweg, Gartenweg Anteil Wasser (exkl. MWST) GV-Beschluss vom 03.12.2025 Betrag CHF 384'800.00	384'800				10'154				374'645	
7101.5540.00	Dotationskapital Wasser 2035 GV-Beschluss vom 22.06.2021 Betrag CHF 410'000.00	410'000		82'000		82'000		82'000		246'000	
7101.6320.16	Beitrag Fischbach-Gölikon Netzverbund Wohlen GV-Beschluss vom Betrag CHF 213'120.00	213'120			118'482		57'805			0	abgeschlossen, KA an GV 06.26
7201.5030.02	Proj. Hauptstr., Anteil Abwass GV-Beschluss vom 28.06.2018 Betrag CHF 84'000.00	84'000		1'022						82'977	
7201.5030.03	Abw. Gebiet Wolfetsmatte 1. Paket GV-Beschluss vom 23.06.2022 Betrag CHF 97'000.00	97'000		87'888		104'001				0	abgeschlossen, KA an GV 11.26
7201.5030.04	Abw. Hagglingerstrasse GV-Beschluss vom 28.11.2022 Betrag CHF 49'000.00	49'000		1'944		11'160				35'894	
7201.5030.05	Erarbeitung GEP 2. Generation (exkl. MWST) GV-Beschluss vom 03.12.2025 Betrag CHF 592'000.00	592'000								592'000	
7201.5030.24	Sanierung Rosenweg, Gartenweg Anteil Abwasser (exkl. MWST) GV-Beschluss vom 03.12.2025 Betrag CHF 9'300.00	9'300								9'300	
7201.6310.05	Investitionsbeiträge Kanton Erarbeitung GEP 2. Generation GV-Beschluss vom 03.12.2025 Betrag CHF 81'400.00	81'400								81'400	
7410.5020.00	Hochwasserschutzmassnahmen Projektierungskredit GV-Beschluss vom 26.11.2009 Betrag CHF 75'000.00	75'000		7'178		36'827				0	
7410.5020.01	Proj. Hauptstr., Anteil Bach GV-Beschluss vom 28.06.2018 Betrag CHF 66'000.00	66'000		19'815						46'184	
7900.5290.03	Revision Nutzungsplanung GV-Beschluss vom 27.06.2023 Betrag CHF 265'000.00	265'000		109'452		63'212		50'000		92'335	
8											
VOLKSWIRTSCHAFT											
8711.5030.09	Werkleitungen Radweg Kreisel/Fi-Gö, GV 29.11.2017 GV-Beschluss vom 29.11.2017 Betrag CHF 596'000.00	596'000		4'079						591'920	
8711.5030.14	Proj. Hauptstr., Anteil Strom GV-Beschluss vom 28.06.2018 Betrag CHF 10'000.00	10'000								10'000	
8711.5030.20	Werkl. Gebiet Wolfetsmatte 1. Etappe inkl. Beleuchtung GV-Beschluss vom 23.06.2022 Betrag CHF 1'398'000.00	1'398'000		826'242		195'680				0	abgeschlossen, KA an GV 11.26
8711.5030.21	EW Sanierung Hagglingerstrasse GV-Beschluss vom 28.11.2022 Betrag CHF 380'000.00	380'000		15'139		17'603				347'257	
8711.5030.23	Neubau TS Riedmatt GV-Beschluss vom 24.06.2025 Betrag CHF 379'300.00	379'300				4'410				374'890	
8711.5030.24	Sanierung Rosenweg / Gartenweg, Anteil Elektrisch und Anteil Beleuchtung (exkl. MWST) GV-Beschluss vom 03.12.2025 Betrag CHF 445'900 Elektrisch GV-Beschluss vom 03.12.2025 Betrag CHF 50'900, Beleuchtung	496'800				237				496'563	
8711.5060.01	Beschaffung Smart Meter (ohne Wasseranbindung) GV-Beschluss vom 03.12.2025 Betrag CHF 570'000.00	570'000				6'400				563'600	2027 erwartet Aufteilung 2/3=2026, 1/3=2027

Anlagespiegel des Finanzvermögens:

1.1080 Grundstücke FV

Eingrenzung Betrieb: Keine

Rechnung Alle Werte in Tausend CHF	Einwohnergemeinde		Total	
	2024	2025	2024	2025
Anschaffungskosten				
Stand per 01.01.	4'857	6'035	4'857	6'035
Zugänge	1'283	68	1'283	68
Abgänge	105-	0	105-	0
Stand per 31.12.	6'035	6'103	6'035	6'103
Kumulierte Wertberichtigungen				
Stand per 01.01.	0	0	0	0
Abwertung	0	0	0	0
Aufwertung	0	0	0	0
Abgänge	0	0	0	0
Stand per 31.12.	0	0	0	0
Buchwert per 31.12.	6'035	6'103	6'035	6'103

Anlagespiegel des Finanzvermögens:

1.1084 Gebäude FV

Eingrenzung Betrieb: Keine

Rechnung Alle Werte in Tausend CHF	Einwohnergemeinde		Total	
	2024	2025	2024	2025
Anschaffungskosten				
Stand per 01.01.	4'223	4'223	4'223	4'223
Zugänge	0	0	0	0
Abgänge	0	0	0	0
Stand per 31.12.	4'223	4'223	4'223	4'223
Kumulierte Wertberichtigungen				
Stand per 01.01.	0	0	0	0
Abwertung	0	0	0	0
Aufwertung	0	0	0	0
Abgänge	0	0	0	0
Stand per 31.12.	0	0	0	0
Buchwert per 31.12.	4'223	4'223	4'223	4'223

Anlagespiegel des Verwaltungsvermögens:

1.1400 Grundstücke VV

Eingrenzung Betrieb: Keine

Rechnung Alle Werte in Tausend CHF	Einwohnergemeinde		Total	
	2024	2025	2024	2025
Anschaffungskosten				
Stand per 01.01.	11'465	11'465	11'465	11'465
Zugänge	0	0	0	0
Umgliederungen	0	0	0	0
Abgänge	0	0	0	0
Stand per 31.12.	11'465	11'465	11'465	11'465
Kumulierte Abschreibungen				
Stand per 01.01.	0	0	0	0
Planmässige Abschreibungen	0	0	0	0
Ausserplanmässige Abschreibungen	0	0	0	0
Umgliederungen	0	0	0	0
Abwertung	0	0	0	0
Aufwertung	0	0	0	0
Abgänge	0	0	0	0
Stand per 31.12.	0	0	0	0
Buchwert per 31.12.	11'465	11'465	11'465	11'465
In % der Anschaffungskosten	100.00	100.00	100.00	100.00
Brandversicherungswert	0	0	0	0

Anlagespiegel des Verwaltungsvermögens:

1.1401 Strassen / Verkehrswege

Eingrenzung Betrieb: Keine

Rechnung Alle Werte in Tausend CHF	Einwohnergemeinde		Total	
	2024	2025	2024	2025
Anschaffungskosten				
Stand per 01.01.	3'998	3'998	3'998	3'998
Zugänge	0	0	0	0
Umgliederungen	0	0	0	0
Abgänge	0	0	0	0
Stand per 31.12.	3'998	3'998	3'998	3'998
Kumulierte Abschreibungen				
Stand per 01.01.	1'371-	1'472-	1'371-	1'472-
Planmässige Abschreibungen	100-	100-	100-	100-
Ausserplanmässige Abschreibungen	0	0	0	0
Umgliederungen	0	0	0	0
Abwertung	0	0	0	0
Aufwertung	0	0	0	0
Abgänge	0	0	0	0
Stand per 31.12.	1'472-	1'572-	1'472-	1'572-
Buchwert per 31.12.	2'526	2'426	2'526	2'426
In % der Anschaffungskosten	63.18	60.68	63.18	60.68
Brandversicherungswert	0	0	0	0

Anlagespiegel des Verwaltungsvermögens:

1.1402 Wasserbau

Eingrenzung Betrieb: Keine

Rechnung Alle Werte in Tausend CHF	Einwohnergemeinde		Total	
	2024	2025	2024	2025
Anschaffungskosten				
Stand per 01.01.	86	86	86	86
Zugänge	0	0	0	0
Umgliederungen	0	0	0	0
Abgänge	0	0	0	0
Stand per 31.12.	86	86	86	86
Kumulierte Abschreibungen				
Stand per 01.01.	22-	24-	22-	24-
Planmässige Abschreibungen	2-	2-	2-	2-
Ausserplanmässige Abschreibungen	0	0	0	0
Umgliederungen	0	0	0	0
Abwertung	0	0	0	0
Aufwertung	0	0	0	0
Abgänge	0	0	0	0
Stand per 31.12.	24-	26-	24-	26-
Buchwert per 31.12.	62	60	62	60
In % der Anschaffungskosten	72.09	69.77	72.09	69.77
Brandversicherungswert	0	0	0	0

Anlagespiegel des Verwaltungsvermögens:

Gemeinde Niederwil
Buchungsperiode 2025

1.1403 Tiefbauten

Eingrenzung Betrieb: Keine

Rechnung Alle Werte in Tausend CHF	Einwohnergemeinde		Wasserversorgung		Abwasser		Abfall		Elektrizitätswerk		Total	
	2024	2025	2024	2025	2024	2025	2024	2025	2024	2025	2024	2025
Anschaffungskosten												
Stand per 01.01.	1'884	1'884	4'171	4'171	4'036	4'036	70	70	7'425	7'425	17'586	17'586
Zugänge	0	0	32	0	0	0	0	0	0	0	32	0
Umgliederungen	0	0	0	0	0	0	0	0	0	64	0	64
Abgänge	0	0	32-	0	0	0	0	0	0	0	32-	0
Stand per 31.12.	1'884	1'884	4'171	4'171	4'036	4'036	70	70	7'425	7'488	17'586	17'649
Kumulierte Abschreibungen												
Stand per 01.01.	501-	552-	1'233-	1'328-	1'787-	1'867-	23-	25-	2'530-	2'720-	6'074-	6'492-
Planmässige Abschreibungen	51-	51-	95-	93-	81-	81-	2-	2-	190-	197-	419-	424-
Ausserplanmässige Abschreibungen	0	0	0	0	0	0	0	0	0	19-	0	19-
Umgliederungen	0	0	0	0	0	0	0	0	0	0	0	0
Abwertung	0	0	0	0	0	0	0	0	0	0	0	0
Aufwertung	0	0	0	0	0	0	0	0	0	0	0	0
Abgänge	0	0	0	0	0	0	0	0	0	0	0	0
Stand per 31.12.	552-	602-	1'328-	1'421-	1'867-	1'948-	25-	26-	2'720-	2'936-	6'492-	6'933-
Buchwert per 31.12.	1'332	1'282	2'844	2'751	2'168	2'088	46	44	4'705	4'552	11'095	10'717
In % der Anschaffungskosten	70.70	68.05	68.19	65.96	53.72	51.73	65.71	62.86	63.37	60.79	63.09	60.72
Brandversicherungswert	0	0	0	0	0	0	0	0	0	0	0	0

Anlagespiegel des Verwaltungsvermögens:

1.1404 Hochbauten

Eingrenzung Betrieb: Keine

Rechnung Alle Werte in Tausend CHF	Einwohnergemeinde		Abwasser		Elektrizitätswerk		Total	
	2024	2025	2024	2025	2024	2025	2024	2025
Anschaffungskosten								
Stand per 01.01.	17'238	17'953	0	0	83	83	17'321	18'036
Zugänge	715	0	0	0	0	0	715	0
Umgliederungen	0	0	0	0	0	0	0	0
Abgänge	0	11-	0	0	0	0	0	11-
Stand per 31.12.	17'953	17'942	0	0	83	83	18'036	18'025
Kumulierte Abschreibungen								
Stand per 01.01.	5'763-	6'292-	0	0	12-	14-	5'775-	6'306-
Planmässige Abschreibungen	529-	529-	0	0	2-	2-	531-	531-
Ausserplanmässige Abschreibungen	0	0	0	0	0	0	0	0
Umgliederungen	0	0	0	0	0	0	0	0
Abwertung	0	0	0	0	0	0	0	0
Aufwertung	0	0	0	0	0	0	0	0
Abgänge	0	0	0	0	0	0	0	0
Stand per 31.12.	6'292-	6'821-	0	0	14-	17-	6'306-	6'838-
Buchwert per 31.12.	11'661	11'121	0	0	69	67	11'730	11'188
In % der Anschaffungskosten	64.95	61.98	0.00	0.00	83.13	80.72	65.04	62.07
Brandversicherungswert	0	0	0	0	0	0	0	0

Anlagespiegel des Verwaltungsvermögens:

1.1406 Mobilien VV

Eingrenzung Betrieb: Keine

Rechnung Alle Werte in Tausend CHF	Einwohnergemeinde		Wasserversorgung		Abwasser		Total	
	2024	2025	2024	2025	2024	2025	2024	2025
Anschaffungskosten								
Stand per 01.01.	629	872	76	76	217	217	922	1'165
Zugänge	243	7	0	0	0	0	243	7
Umgliederungen	0	0	0	0	0	0	0	0
Abgänge	0	49-	0	0	0	0	0	49-
Stand per 31.12.	872	831	76	76	217	217	1'165	1'124
Kumulierte Abschreibungen								
Stand per 01.01.	398-	496-	0	8-	29-	43-	427-	547-
Planmässige Abschreibungen	99-	63-	8-	8-	14-	14-	121-	85-
Ausserplanmässige Abschreibungen	0	0	0	0	0	0	0	0
Umgliederungen	0	0	0	0	0	0	0	0
Abwertung	0	0	0	0	0	0	0	0
Aufwertung	0	0	0	0	0	0	0	0
Abgänge	0	0	0	0	0	0	0	0
Stand per 31.12.	496-	559-	8-	15-	43-	58-	547-	632-
Buchwert per 31.12.	376	271	69	61	174	159	619	491
In % der Anschaffungskosten	43.12	32.61	90.79	80.26	80.18	73.27	53.13	43.68
Brandversicherungswert	0	0	0	0	0	0	0	0

Anlagespiegel des Verwaltungsvermögens:

1.1407 Anlagen im Bau VV

Eingrenzung Betrieb: Keine

Rechnung Alle Werte in Tausend CHF	Einwohnergemeinde		Wasserversorgung		Abwasser		Elektrizitätswerk		Total	
	2024	2025	2024	2025	2024	2025	2024	2025	2024	2025
Anschaffungskosten										
Stand per 01.01.	418	1'724	186	682	75	91	426	845	1'105	3'342
Zugänge	1'317	2'906	497	227	15	115	420	224	2'249	3'472
Umgliederungen	0	0	0	0	0	0	0	0	0	0
Abgänge	11-	14-	0	0	0	0	0	0	11-	14-
Stand per 31.12.	1'724	4'616	682	910	91	206	845	1'070	3'342	6'802
Kumulierte Abschreibungen										
Stand per 01.01.	0	0	0	0	0	0	0	0	0	0
Planmässige Abschreibungen	0	0	0	0	0	0	0	0	0	0
Ausserplanmässige Abschreibungen	0	0	0	0	0	0	0	0	0	0
Umgliederungen	0	0	0	0	0	0	0	0	0	0
Abwertung	0	0	0	0	0	0	0	0	0	0
Aufwertung	0	0	0	0	0	0	0	0	0	0
Abgänge	0	0	0	0	0	0	0	0	0	0
Stand per 31.12.	0	0	0	0	0	0	0	0	0	0
Buchwert per 31.12.	1'724	4'616	682	910	91	206	845	1'070	3'342	6'802
In % der Anschaffungskosten	100.00	100.00	100.00	100.00	100.00	100.00	100.00	100.00	100.00	100.00
Brandversicherungswert	0	0	0	0	0	0	0	0	0	0

Anlagespiegel des Verwaltungsvermögens:

1.1429 Übrige immaterielle Anlagen

Eingrenzung Betrieb: Keine

Rechnung Alle Werte in Tausend CHF	Einwohnergemeinde		Abwasser		Total	
	2024	2025	2024	2025	2024	2025
Anschaffungskosten						
Stand per 01.01.	185	185	0	0	185	185
Zugänge	0	0	0	0	0	0
Umgliederungen	0	0	0	0	0	0
Abgänge	0	0	0	0	0	0
Stand per 31.12.	185	185	0	0	185	185
Kumulierte Abschreibungen						
Stand per 01.01.	168-	176-	0	0	168-	176-
Planmässige Abschreibungen	8-	8-	0	0	8-	8-
Ausserplanmässige Abschreibungen	0	0	0	0	0	0
Umgliederungen	0	0	0	0	0	0
Abwertung	0	0	0	0	0	0
Aufwertung	0	0	0	0	0	0
Abgänge	0	0	0	0	0	0
Stand per 31.12.	176-	185-	0	0	176-	185-
Buchwert per 31.12.	8	0	0	0	8	0
In % der Anschaffungskosten	4.32	0.00	0.00	0.00	4.32	0.00
Brandversicherungswert	0	0	0	0	0	0

Anlagespiegel des Verwaltungsvermögens:

1.1454 Beteiligungen an öffentlichen Unternehmungen

Eingrenzung Betrieb: Keine

Rechnung Alle Werte in Tausend CHF	Einwohnergemeinde		Wasserversorgung		Total	
	2024	2025	2024	2025	2024	2025
Anschaffungskosten						
Stand per 01.01.	1	1	82	82	83	83
Zugänge	0	0	0	82	0	82
Umgliederungen	0	0	0	0	0	0
Abgänge	0	0	0	0	0	0
Stand per 31.12.	1	1	82	164	83	165
Kumulierte Abschreibungen						
Stand per 01.01.	0	0	0	0	0	0
Planmässige Abschreibungen	0	0	0	0	0	0
Ausserplanmässige Abschreibungen	0	0	0	0	0	0
Umgliederungen	0	0	0	0	0	0
Abwertung	0	0	0	0	0	0
Aufwertung	0	0	0	0	0	0
Abgänge	0	0	0	0	0	0
Stand per 31.12.	0	0	0	0	0	0
Buchwert per 31.12.	1	1	82	164	83	165
In % der Anschaffungskosten	100.00	100.00	100.00	100.00	100.00	100.00
Brandversicherungswert	0	0	0	0	0	0

Anlagespiegel des Verwaltungsvermögens:

1.1461 Investitionsbeiträge an den Kanton

Eingrenzung Betrieb: Keine

Rechnung Alle Werte in Tausend CHF	Einwohnergemeinde		Total	
	2024	2025	2024	2025
Anschaffungskosten				
Stand per 01.01.	1'715	1'715	1'715	1'715
Zugänge	0	0	0	0
Umgliederungen	0	0	0	0
Abgänge	0	0	0	0
Stand per 31.12.	1'715	1'715	1'715	1'715
Kumulierte Abschreibungen				
Stand per 01.01.	287-	330-	287-	330-
Planmässige Abschreibungen	43-	43-	43-	43-
Ausserplanmässige Abschreibungen	0	0	0	0
Umgliederungen	0	0	0	0
Abwertung	0	0	0	0
Aufwertung	0	0	0	0
Abgänge	0	0	0	0
Stand per 31.12.	330-	373-	330-	373-
Buchwert per 31.12.	1'385	1'342	1'385	1'342
In % der Anschaffungskosten	80.76	78.25	80.76	78.25
Brandversicherungswert	0	0	0	0

Anlagespiegel des Verwaltungsvermögens:

1.1462 Investitionsbeiträge an Gemeinden und Gemeindeverbände

Gemeinde Niederwil
Buchungsperiode 2025

Eingrenzung Betrieb: Keine

Rechnung Alle Werte in Tausend CHF	Einwohnergemeinde		Abwasser		Total	
	2024	2025	2024	2025	2024	2025
Anschaffungskosten						
Stand per 01.01.	1'650	1'650	6'609	6'609	8'259	8'259
Zugänge	0	0	0	0	0	0
Umgliederungen	0	0	0	0	0	0
Abgänge	0	0	0	0	0	0
Stand per 31.12.	1'650	1'650	6'609	6'609	8'259	8'259
Kumulierte Abschreibungen						
Stand per 01.01.	534-	576-	1'507-	1'653-	2'041-	2'229-
Planmässige Abschreibungen	42-	42-	146-	146-	188-	188-
Ausserplanmässige Abschreibungen	0	0	0	0	0	0
Umgliederungen	0	0	0	0	0	0
Abwertung	0	0	0	0	0	0
Aufwertung	0	0	0	0	0	0
Abgänge	0	0	0	0	0	0
Stand per 31.12.	576-	618-	1'653-	1'800-	2'229-	2'418-
Buchwert per 31.12.	1'074	1'032	4'956	4'809	6'030	5'841
In % der Anschaffungskosten	65.09	62.55	74.99	72.76	73.01	70.72
Brandversicherungswert	0	0	0	0	0	0

Anlagespiegel des Verwaltungsvermögens:

1.1464 Investitionsbeiträge an öffentliche Unternehmungen

Eingrenzung Betrieb: Keine

Rechnung Alle Werte in Tausend CHF	Einwohnergemeinde		Total	
	2024	2025	2024	2025
Anschaffungskosten				
Stand per 01.01.	105	105	105	105
Zugänge	0	0	0	0
Umgliederungen	0	0	0	0
Abgänge	0	0	0	0
Stand per 31.12.	105	105	105	105
Kumulierte Abschreibungen				
Stand per 01.01.	51-	54-	51-	54-
Planmässige Abschreibungen	3-	3-	3-	3-
Ausserplanmässige Abschreibungen	0	0	0	0
Umgliederungen	0	0	0	0
Abwertung	0	0	0	0
Aufwertung	0	0	0	0
Abgänge	0	0	0	0
Stand per 31.12.	54-	57-	54-	57-
Buchwert per 31.12.	51	48	51	48
In % der Anschaffungskosten	48.57	45.71	48.57	45.71
Brandversicherungswert	0	0	0	0

Anlagespiegel des Verwaltungsvermögens:

1.1469 Investitionsbeiträge an Anlagen im Bau

Eingrenzung Betrieb: Keine

Rechnung Alle Werte in Tausend CHF	Einwohnergemeinde		Abwasser		Total	
	2024	2025	2024	2025	2024	2025
Anschaffungskosten						
Stand per 01.01.	205	221	0	0	205	221
Zugänge	16	30	0	0	16	30
Umgliederungen	0	0	0	0	0	0
Abgänge	0	0	0	0	0	0
Stand per 31.12.	221	251	0	0	221	251
Kumulierte Abschreibungen						
Stand per 01.01.	0	0	0	0	0	0
Planmässige Abschreibungen	0	0	0	0	0	0
Ausserplanmässige Abschreibungen	0	0	0	0	0	0
Umgliederungen	0	0	0	0	0	0
Abwertung	0	0	0	0	0	0
Aufwertung	0	0	0	0	0	0
Abgänge	0	0	0	0	0	0
Stand per 31.12.	0	0	0	0	0	0
Buchwert per 31.12.	221	251	0	0	221	251
In % der Anschaffungskosten	100.00	100.00	0.00	0.00	100.00	100.00
Brandversicherungswert	0	0	0	0	0	0

Anlagespiegel des Verwaltungsvermögens:

1.2068 Passivierte Investitionsbeiträge

Eingrenzung Betrieb: Keine

Rechnung Alle Werte in Tausend CHF	Wasserversorgung		Abwasser		Elektrizitätswerk		Total	
	2024	2025	2024	2025	2024	2025	2024	2025
Anschaffungskosten								
Stand per 01.01.	715-	741-	1'755-	1'806-	555-	570-	3'025-	3'117-
Zugänge	20-	35-	39-	91-	15-	261-	74-	387-
Umgliederungen	0	0	0	0	0	0	0	0
Abgänge	6-	0	12-	0	0	0	18-	0
Stand per 31.12.	741-	776-	1'806-	1'897-	570-	831-	3'117-	3'504-
Kumulierte Abschreibungen								
Stand per 01.01.	193	228	490	575	153	181	836	984
Planmässige Abschreibungen	35	37	85	90	27	28	147	155
Ausserplanmässige Abschreibungen	0	0	0	0	0	0	0	0
Umgliederungen	0	0	0	0	0	0	0	0
Abwertung	0	0	0	0	0	0	0	0
Aufwertung	0	0	0	0	0	0	0	0
Abgänge	0	0	0	0	0	0	0	0
Stand per 31.12.	228	265	575	665	181	209	984	1'139
Buchwert per 31.12.	513-	512-	1'232-	1'232-	389-	622-	2'134-	2'366-
In % der Anschaffungskosten	69.23	65.98	68.22	64.94	68.25	74.85	68.46	67.52
Brandversicherungswert	0	0	0	0	0	0	0	0

ZUSÄTZLICHE ANGABEN EINWOHNERGEMEINDE RECHNUNG 2025

ANLAGEKATEGORIEN

Die verwendeten Anlagekategorien entsprechen dem Anhang 1 der Finanzverordnung.

Kat.	Anlagekategorie	Abschreibungsdauer in Jahren
1	Grundstücke	keine planmässige Abschreibung
2	Gebäude, Hochbauten	35
2a	Containerbauten, Fahrnisbauten	20
2b	Heizsysteme, Photovoltaikanlagen	20
3	Strassen, Plätze, Friedhof	40
3a	Naturstrassen (nicht asphaltierte Strassen)	10
3b	Sportplätze (Rasen- und Hartplätze)	20
3c	Kunstrasenplätze	10
4	Kanal-/Leitungsnetze, Gewässerbauten	50
4a	Fernwärmenetz	35
5	Installationen, Ein- und Ausbauten bei Gebäuden	10 - 15
6	Abfallanlagen (Installationen, Einbauten)	30
7	Mobilien, Maschinen, Ausstattungen, allgemeine Fahrzeuge	5-10
8	Spezialfahrzeuge (Strassenreinigung)	15
8a	Kleintanklöschfahrzeug, Kommandofahrzeug, Strassenrettungsfahrzeug	15
8b	Schweres und überschweres Pikettfahrzeug, schweres Schlauchverlegerfahrzeug, Wechselladefahrzeug	25
8c	andere Feuerwehrfahrzeuge	20
9	Immaterielle Anlagen, Software	5
10	Orts- und Regionalplanungen	10
11	Informatik- und Kommunikationssysteme	3 – 5
11a	Datenübertragungsnetze	15 - 25
12	Investitionsbeiträge	nach Nutzungsdauer des Objektes
12a	Anschlussgebühren	20
13	Anlagen im Bau	keine planmässige Abschreibung
14	Darlehen des Verwaltungsvermögens	keine planmässige Abschreibung
15	Beteiligungen, Grundkapitalien	keine planmässige Abschreibung
16	Abweichungen zu den vorgenannten Kategorien und/oder Abschreibungsdauer	Mit Zustimmung des Departements Volkswirtschaft und Inneres

AKTIVIERUNGSGRENZE

Die für die Gemeinde Niederwil geltende Aktivierungsgrenze von 50'000 Franken leitet sich aus dem § 5 der Finanzverordnung ab.

WERTBERICHTIGUNGEN

Die vorliegende Jahresrechnung zeigt eine pauschale Wertberichtigung von 1.25 % (Vorjahr 1.28 %) auf Steuerforderungen (CHF 9'600). Einzelwertberichtigungen wurden in der Höhe von CHF 27'900 vorgenommen. Auf den übrigen Debitorenforderungen bestehen Wertberichtigungen von CHF 18'153 (plus CHF 8'168).

WEITERFÜHRENDE HINWEISE

Gemäss § 5 Abs. 2 der Finanzverordnung liegt die Wesentlichkeitsgrenze bei 25'000 Franken.

Der zusätzlich von der Gemeinde angelegte Erneuerungsfonds für die Wohnungen in der Postliegenschaft beläuft sich auf CHF 169'809 (Konto 1.20910.02). Zusammen mit dem Anteil am Erneuerungsfonds der Stockwerkeigentümergeinschaft (CHF 207'839) beträgt die Rücklage der Gemeinde für die Erneuerung der Liegenschaft per 31.12.2025 insgesamt CHF 377'648.